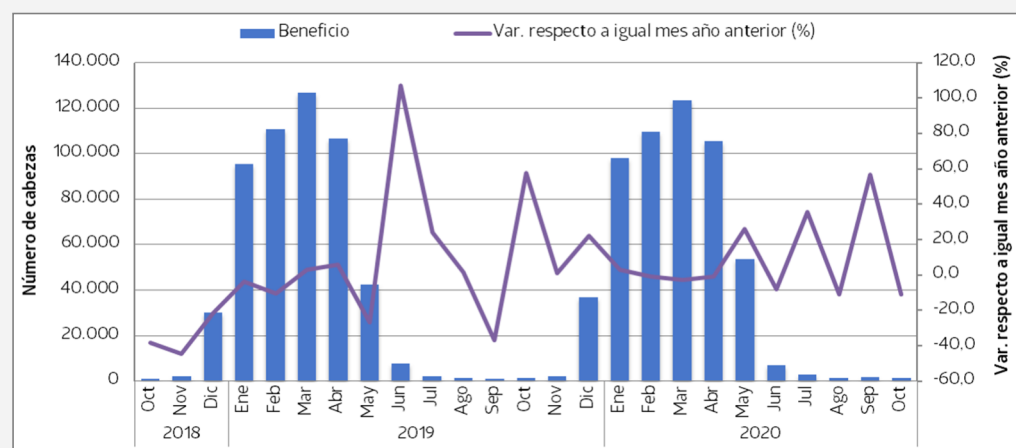


- En octubre del año 2020 el beneficio ovino¹ y bovino¹, en conjunto, disminuyó 10,8%, con respecto a igual mes de 2019.
- La producción agregada de carne ovina¹ y bovina¹ descendió 7,9%, en relación al mismo período del año pasado.

RESUMEN MENSUAL

Beneficio ovino y bovino

Región de Magallanes y Antártica Chilena, octubre 2018-2020



Durante el mes de octubre de 2020 en la Región de Magallanes y Antártica Chilena, el beneficio de ganado ovino¹ y bovino¹, en conjunto, registró una variación negativa de 10,8%, en relación a la cantidad de animales sacrificados en el mismo período del año pasado.

El resultado anterior se explicó, principalmente, por el beneficio de la especie bovina, que evi-

denció un descenso de 14,5%, al comparar con lo acontecido en idéntico mes de 2019.

De igual forma, el beneficio de la especie ovina exhibió una baja de 5,6%, con respecto a igual período del año anterior.

En cuanto a la producción de carne, que considera animales de las especies ovina¹ y bovina¹ se registró un declive de 7,9%, en relación al mismo

mes de 2019. Situación que fue incidida, fundamentalmente, por la producción de carne bovina, que registró una disminución de 7,9%, en comparación a idéntico período del año pasado.

Asimismo, la producción de carne ovina registró en el mes de análisis una variación negativa de 8,2%, con respecto al mes de octubre del año anterior.

PECUARIO

Región de Magallanes y Antártica Chilena

Octubre de 2020

Beneficio	Especie ovina	Especie bovina
Variación*	-5,6%	-14,5%
Variación acumulada**	-17,7%	24,9%
Producción	Especie ovina	Especie bovina
Variación*	-8,2%	-7,9%
Variación acumulada**	-25,2%	32,1%

*Variación respecto a igual mes del año anterior.
**Variación acumulada de los últimos tres meses.

Períodos 2019-2020

VARIACIONES RESPECTO A IGUAL MES AÑO ANTERIOR	OCT-19	NOV-19	DIC-19	ENE-20	FEB-20	MAR-20	ABR-20	MAY-20	JUN-20	JUL-20	AGO-20	SEP-20	OCT-20
Beneficio bovino (%)	12,3	26,8	20,3	-6,3	-	19,7	0,0	-38,8	-8,2	-	21,4	83,8	-14,5
Beneficio ovino (%)	260,1	-10,4	22,0	3,0	-0,8	-2,9	-1,1	29,8	-7,7	108,7	-70,3	22,3	-5,6
Producción bovina (%)	8,2	21,6	21,3	-2,4	-	30,5	1,9	-41,5	-7,7	-	34,1	81,4	-7,9
Producción ovina (%)	281,0	-9,4	20,6	3,9	9,2	1,6	6,4	40,1	12,3	88,9	-78,9	14,7	-8,2

- No es posible mencionar la variación respecto a igual mes del año anterior, con el propósito de resguardar el Secreto Estadístico (Ley N°17.374).

¹ Los niveles de beneficio y producción de las especies ovina y bovina, no se mencionan con el propósito de resguardar el Secreto Estadístico (Ley N°17.374).

Beneficio, cabezas de ganado

En el mes de octubre de 2020 en la Región de Magallanes y Antártica Chilena, el beneficio de ganado estuvo conformado por animales de las especies ovina¹ y bovina²; registrando un descenso de 10,8%, en relación a lo acontecido en idéntico mes del año pasado.

La variación negativa señalada anteriormente se explicó, en mayor medida, por el beneficio de la especie bovina, que presentó una baja de 14,5%, con respecto al mismo período de 2019. Dicho resultado fue incidido, principalmente, por la categoría Terneros; que registró un declive de 81,0%, en comparación a igual mes del año anterior.

Considerando la variación mensual en el número de cabezas de bovinos faenados, se registró el cuarto período de descenso seguido.

Por su parte, el beneficio de la especie ovina presentó una disminución de 5,6%, al comparar con octubre del año pasado. Situación que fue incidida únicamente por la categoría Capones; que registró un descenso de 82,3%, en relación al mismo mes de 2019.

En cuanto a la variación con respecto al mes anterior, el beneficio de la especie ovina evidenció el primer período de disminución luego de un aumento; delineando una tendencia inestable en los últimos meses.

Beneficio según especie, cabezas de ganado

Especie ovina

En el mes de análisis, el beneficio de la especie ovina representó 44,2% del beneficio agregado de ovinos y bovinos; siendo la categoría Borregos la que registró el mayor aporte con 70,2% al total de beneficio ovino; dejando en evidencia un crecimiento de 9,0%, al comparar con octubre de 2019.

Seguido a lo anterior, la categoría Corderos registró una participación de 15,4% en el total de beneficio ovino; mientras que en el mismo mes del año pasado, no existió beneficio de la categoría mencionada.

En tanto, la categoría Capones aportó 7,4% al total de beneficio ovino; denotando una baja de 82,3%, en relación a igual mes del año anterior.

En cuanto a la categoría Ovejas, esta presentó una participación de 7,0% en el total de beneficio ovino; en tanto, en idéntico período de 2019 se observa que no existió beneficio de esta categoría.

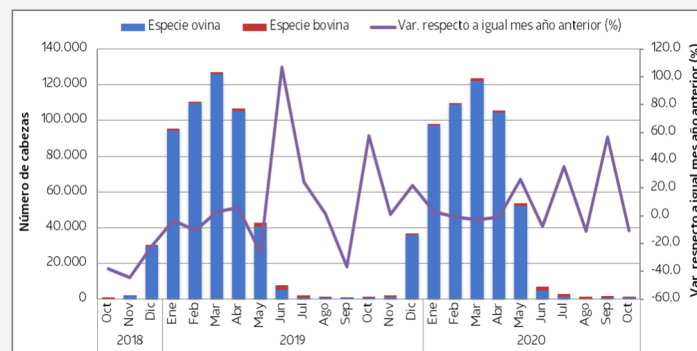
Especie bovina

En octubre de 2020, el beneficio de la especie bovina aportó 55,8% al beneficio agregado de ovinos y bovinos; siendo la categoría Novillos la que presentó la mayor participación con 53,3% del total de beneficio bovino; denotando un alza de 6,1%, con respecto a igual mes de 2019.

Por su parte, la categoría Vacas registró un aporte de 22,6% al total de beneficio bovino; evidenciando un aumento de 55,2%, al comparar con idéntico período del año anterior.

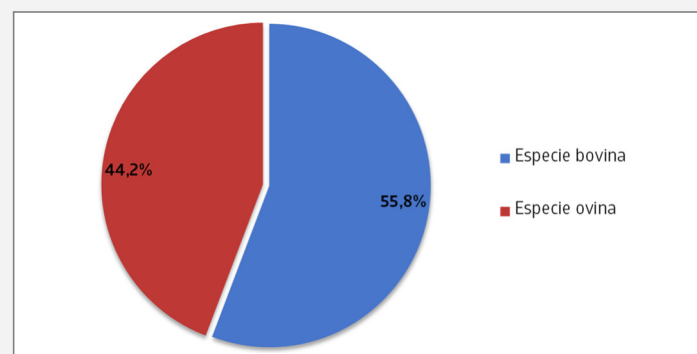
La categoría Vaquillas participó 13,6% en el total de beneficio bovino; disminuyendo 50,5%, en relación al mes de octubre del año pasado.

Beneficio según tipo de especie, número de cabezas octubre 2018-2020



Fuente: Servicio Agrícola y Ganadero.

Participación del beneficio según especie, número de cabezas octubre 2020



Fuente: Servicio Agrícola y Ganadero.

Por último, durante el mes de análisis no se registró faenamiento de la categoría Carneros.

Seguido a lo anterior, la categoría Toros registró un aporte de 4,0% al total de beneficio bovino; denotando un descenso de 25,6%, con respecto a igual período de 2019.

En cuanto a la categoría Terneros, esta participó 3,3% en el total de beneficio de la especie bovina; exhibiendo una variación negativa de 81,0%, en comparación al mismo mes del año pasado.

Finalmente, la categoría Bueyes aportó 3,1% al total de beneficio bovino; evidenciando un crecimiento de 83,3%, con respecto a lo acontecido en idéntico período del año anterior.

Producción de carne

La producción de carne en el mes de octubre de 2020, estuvo conformada por animales de las especies ovina¹ y bovina¹; denotando un descenso de 7,9%, al comparar con idéntico mes del año pasado.

La variación negativa señalada anteriormente se explicó, principalmente, por la producción de carne de la especie bovina, que evidenció una baja de 7,9%, con respecto a igual período de 2019. Dicho resultado fue incidido, en mayor medida, por la categoría Vaquillas; que registró un declive de 51,9%, en relación al mismo mes del año pasado.

En cuanto a la variación mensual, la producción de carne de la especie bovina registró el cuarto período de disminución consecutiva.

Por su parte, la producción de carne ovina presentó un declive de 8,2%, al comparar con idéntico mes del año anterior. Situación que fue incidi- da únicamente por la categoría Capones; que registró un descenso de 87,3%, en relación a octubre de 2019.

Considerando la variación con respecto al mes anterior; la producción de carne ovina registró el primer período de disminución luego de un aumento; delineando una tendencia inestable en los últimos meses.

Producción de carne según especie

Especie ovina

En el mes de análisis, la producción de carne ovina representó 5,6% de la producción agregada de ovinos y bovinos; siendo la categoría Borregos la que presentó el mayor aporte con 70,8% al total de producción de carne ovina; exhibiendo un crecimiento de 45,7%, al comparar con el mes de octubre del año anterior.

Por su parte, la categoría Corderos participó con 10,9% en el total de producción de carne ovina; mientras que en igual mes de 2019, no se registró producción de carne de esta categoría.

Seguido a lo anterior, la categoría Ovejas presentó una participación de 10,7% en el total de producción de carne ovina; en tanto, en idéntico mes del año pasado se observa que no existió producción de carne de la categoría mencionada.

En cuanto a la categoría Capones, esta presentó una participación de 7,7% en el total de producción de carne ovina; dejando en evidencia

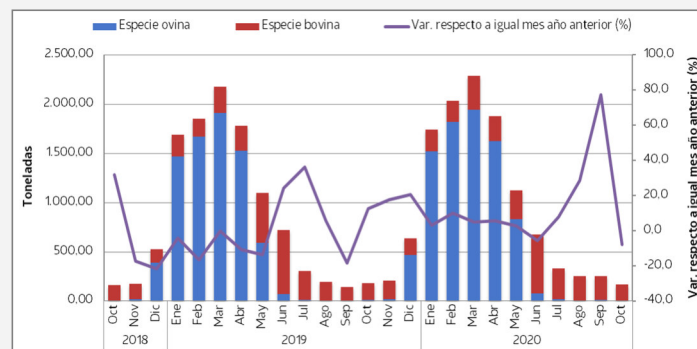
Especie bovina

La producción de carne bovina aportó 94,4% de la producción agregada de ovinos y bovinos; siendo la categoría Novillos la que presentó la mayor participación con 49,1% del total de producción de carne bovina; disminuyendo 0,9%, con respecto a octubre de 2019.

Le sigue la categoría Vacas, con un aporte de 26,4% al total de producción de carne bovina; evidenciando un repunte de 82,6%, al comparar con el mismo período del año pasado.

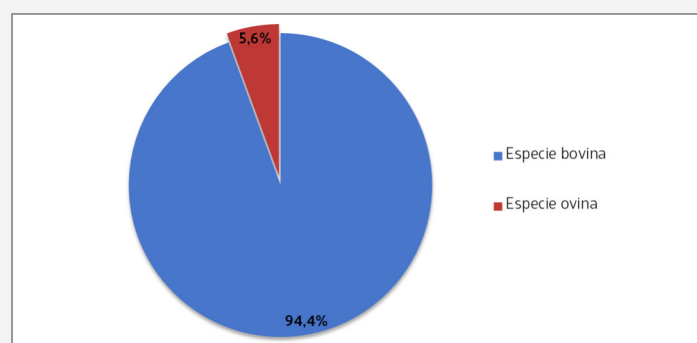
La categoría Vaquillas participó 11,7% en el total de producción de carne bovina; denotando una baja de 51,9%, en relación a igual mes de 2019.

Producción de carne según tipo de especie, toneladas octubre 2018-2020



Fuente: Servicio Agrícola y Ganadero.

Participación de la producción de carne según especie, toneladas octubre 2020



Fuente: Servicio Agrícola y Ganadero.

una disminución de 87,3%, al comparar con lo acontecido en el mes de octubre del año 2019.

Finalmente, durante el período de análisis no se registró producción de carne de la categoría Carneros.

Por su parte, la categoría Toros registró un aporte de 6,8% al total de producción de carne bovina; exhibiendo una variación negativa de 9,3%, en comparación a idéntico período del año anterior.

En cuanto a la categoría Bueyes, esta participó 4,0% en el total de producción de carne bovina; evidenciando un notable aumento de 104,5%, en relación al mes de octubre de 2019.

Por último, la categoría Terneros aportó 2,0% al total de producción de carne bovina; exhibiendo un descenso de 81,6%, con respecto al mismo mes del año pasado.