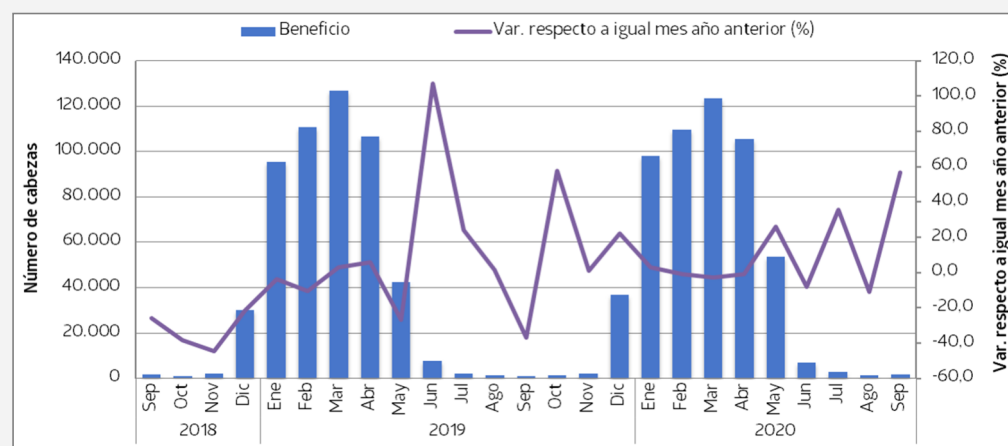


- En septiembre del año 2020 el beneficio ovino<sup>1</sup> y bovino<sup>1</sup>, en conjunto, aumentó 56,5%, con respecto a igual mes de 2019.
- La producción agregada de carne ovina<sup>1</sup> y bovina<sup>1</sup> creció 77,2%, en relación al mismo período del año pasado.

### RESUMEN MENSUAL

#### Beneficio ovino y bovino Región de Magallanes y Antártica Chilena, septiembre 2018-2020



Durante el mes de septiembre de 2020 en la Región de Magallanes y Antártica Chilena, el beneficio de ganado ovino<sup>1</sup> y bovino<sup>1</sup>, en conjunto, registró una variación positiva de 56,5%, en relación a la cantidad de animales sacrificados en el mismo período del año pasado.

El resultado anterior se explicó, principalmente, por el beneficio de la especie bovina, que evi-

denció un aumento de 83,8%, al compararlo con lo acontecido en idéntico mes de 2019.

De igual forma, el beneficio de la especie ovina exhibió un alza de 22,3%, con respecto a igual período del año anterior.

En cuanto a la producción de carne, que considera animales de las especies ovina<sup>1</sup> y bovina<sup>1</sup> se registró un crecimiento de 77,2%, en relación al

mismo mes de 2019. Situación que fue incidida, fundamentalmente, por la producción de carne bovina, que registró un repunte de 81,4%, en comparación a idéntico período del año pasado.

En tanto, la producción de carne ovina registró en el mes de análisis una variación positiva de 14,7%, con respecto al mes de septiembre del año anterior.

### PECUARIO Región de Magallanes y Antártica Chilena

#### Septiembre de 2020

Beneficio	Especie ovina	Especie bovina
Variación*	22,3%	83,8%
Variación acumulada**	27,7%	24,9%

Producción	Especie ovina	Especie bovina
Variación*	14,7%	81,4%
Variación acumulada**	14,1%	30,2%

\*Variación respecto a igual mes del año anterior.  
\*\*Variación acumulada de los últimos tres meses.

#### Periodos 2019-2020

VARIACIONES RESPECTO A IGUAL MES AÑO ANTERIOR	SEP-19	OCT-19	NOV-19	DIC-19	ENE-20	FEB-20	MAR-20	ABR-20	MAY-20	JUN-20	JUL-20	AGO-20	SEP-20
Beneficio bovino (%)	3,5	12,3	26,8	20,3	-6,3	-	19,7	0,0	-38,8	-8,2	-	21,4	83,8
Beneficio ovino (%)	-57,5	260,1	-10,4	22,0	3,0	-0,8	-2,9	-1,1	29,8	-7,7	108,7	-70,3	22,3
Producción bovina (%)	-13,8	8,2	21,6	21,3	-2,4	-	30,5	1,9	-41,5	-7,7	-	34,1	81,4
Producción ovina (%)	-54,9	281,0	-9,4	20,6	3,9	9,2	1,6	6,4	40,1	12,3	88,9	-78,9	14,7

- No es posible mencionar la variación respecto a igual mes del año anterior, con el propósito de resguardar el Secreto Estadístico (Ley N°17.374).

<sup>1</sup> Los niveles de beneficio y producción de las especies ovina y bovina, no se mencionan con el propósito de resguardar el Secreto Estadístico (Ley N°17.374).

### Beneficio, cabezas de ganado

En el mes de septiembre de 2020 en la Región de Magallanes y Antártica Chilena, el beneficio de ganado estuvo conformado por animales de las especies ovina<sup>1</sup> y bovina<sup>2</sup>; registrando un crecimiento de 56,5%, en relación a lo acontecido en idéntico mes del año pasado.

La variación positiva señalada anteriormente se explicó, en mayor medida, por el beneficio de la especie bovina, que presentó un alza de 83,8%, con respecto al mismo período de 2019. Dicho resultado fue incidido, principalmente, por la categoría Vacas; que registró un importante aumento de 203,6%, en comparación a igual mes del año anterior.

Considerando la variación mensual en el número de cabezas de bovinos faenados, se registró el tercer período de descenso seguido.

Por su parte, el beneficio de la especie ovina presentó un repunte de 22,3%, al comparar con septiembre del año pasado. Situación que fue incidida, fundamentalmente, por la categoría Ovejas; que registró un notable aumento de 1.900,0%, en relación al mismo mes de 2019.

En cuanto a la variación con respecto al mes anterior, el beneficio de la especie ovina evidenció el primer período de crecimiento luego de cinco disminuciones consecutivas.

### Beneficio según especie, cabezas de ganado

#### Especie ovina

En el mes de análisis, el beneficio de la especie ovina representó 34,7% del beneficio agregado de ovinos y bovinos; siendo la categoría Ovejas la que registró el mayor aporte con 43,1% al total de beneficio ovino; dejando en evidencia un importante crecimiento de 1.900,0%, al comparar con el mismo mes de 2019.

Seguido a lo anterior, la categoría Corderos registró una participación de 30,7% en el total de beneficio ovino; exhibiendo un alza de 98,9%, con respecto a lo registrado en septiembre del año pasado.

En tanto, la categoría Capones aportó 13,6% al total de beneficio ovino; denotando una baja de 15,5%, en relación a igual mes del año anterior.

En cuanto a la categoría Borregos, esta presentó una participación de 12,6% en el total de beneficio ovino; registrando un descenso de 73,8%, en comparación a idéntico período de 2019.

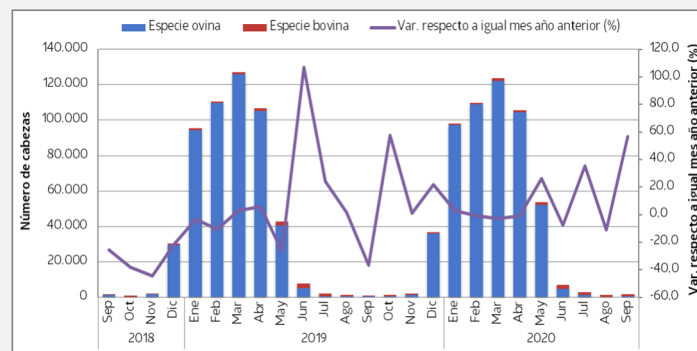
#### Especie bovina

En septiembre de 2020, el beneficio de la especie bovina aportó 65,3% al beneficio agregado de ovinos y bovinos; siendo la categoría Novillos la que presentó la mayor participación con 36,8% del total de beneficio bovino; denotando un alza de 39,8%, con respecto a igual mes de 2019.

Por su parte, la categoría Vacas registró un aporte de 22,4% al total de beneficio bovino; evidenciando un notable aumento de 203,6%, al comparar con idéntico período del año anterior.

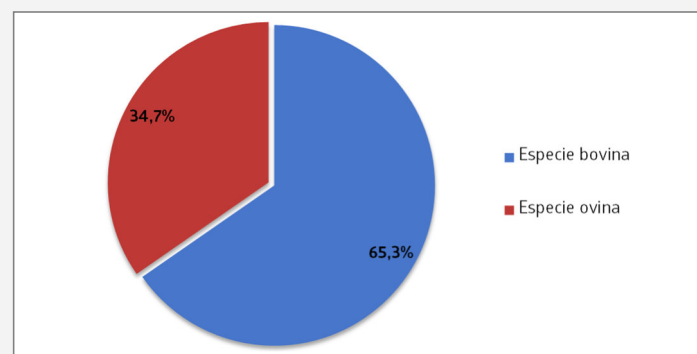
La categoría Vaquillas participó 17,5% en el total de beneficio bovino; creciendo 47,4%, en relación al mes de septiembre del año pasado.

### Beneficio según tipo de especie, número de cabezas septiembre 2018-2020



Fuente: Servicio Agrícola y Ganadero.

### Participación del beneficio según especie, número de cabezas septiembre 2020



Fuente: Servicio Agrícola y Ganadero.

Por último, durante el mes de análisis no se registró faenamiento de la categoría Carneros.

Seguido a lo anterior, la categoría Terneros registró un aporte de 12,6% al total de beneficio bovino; denotando un notorio repunte de 248,8%, con respecto a igual período de 2019.

En cuanto a la categoría Toros, esta participó 8,0% en el total de beneficio de la especie bovina; exhibiendo una variación positiva de 62,5%, en comparación al mismo mes del año pasado.

Finalmente, la categoría Bueyes aportó 2,6% al total de beneficio bovino; evidenciando un importante aumento de 900,0%, con respecto a lo acontecido en idéntico período del año anterior.

**Producción de carne**

La producción de carne en el mes de septiembre de 2020, estuvo conformada por animales de las especies ovina<sup>1</sup> y bovina<sup>1</sup>; denotando un aumento de 77,2%, al comparar con idéntico mes del año pasado.

La variación positiva señalada anteriormente se explicó, principalmente, por la producción de carne de la especie bovina, que evidenció un alza de 81,4%, con respecto a igual período de 2019. Dicho resultado fue incidido, en mayor medida, por la categoría Vacas; que registró un importante aumento de 187,7%, en relación al mismo mes del año pasado.

En cuanto a la variación mensual, la producción de carne de la especie bovina registró el tercer período de disminución consecutiva.

Por su parte, la producción de carne ovina presentó un crecimiento de 14,7%, al comparar con septiembre del año anterior. Situación que fue incidida, fundamentalmente, por la categoría Ovejas; que registró un notable repunte de 1.722,2%, en relación al mismo mes de 2019.

Considerando la variación con respecto al mes anterior; la producción de carne ovina registró el primer período de aumento luego de cinco descensos seguidos.

**Producción de carne según especie**

**Especie ovina**

En el mes de análisis, la producción de carne ovina representó 4,0% de la producción agregada de ovinos y bovinos; siendo la categoría Ovejas la que presentó el mayor aporte con 49,2% al total de producción de carne ovina; exhibiendo un notorio aumento de 1.722,2%, al comparar con el mes de septiembre del año anterior.

Por su parte, la categoría Corderos participó con 21,4% en el total de producción de carne ovina; evidenciando un alza de 64,3%, en relación al mismo período de 2019.

Seguido a lo anterior, la categoría Capones presentó una participación de 18,7% en el total de producción de carne ovina; denotando una variación negativa de 3,8%, con respecto a lo registrado en igual mes del año pasado.

En cuanto a la categoría Borregos, esta presentó una participación de 10,8% en el total de producción de carne ovina; dejando en evidencia

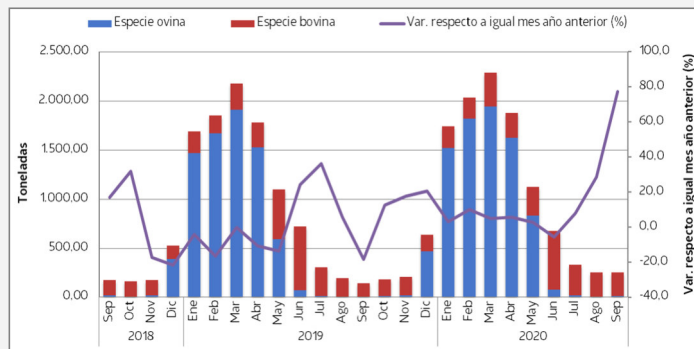
**Especie bovina**

La producción de carne bovina aportó 96,0% de la producción agregada de ovinos y bovinos; siendo la categoría Novillos la que presentó la mayor participación con 34,3% del total de producción de carne bovina; creciendo 39,3%, con respecto a septiembre de 2019.

Le sigue la categoría Vacas, con un aporte de 26,2% al total de producción de carne bovina; evidenciando un importante repunte de 187,7%, al comparar con el mismo período del año pasado.

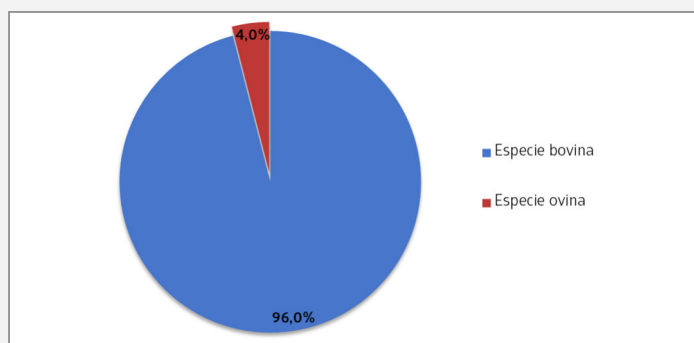
La categoría Vaquillas participó 17,0% en el total de producción de carne bovina; denotando un alza de 48,6%, en relación a igual mes de 2019.

**Producción de carne según tipo de especie, toneladas septiembre 2018-2020**



Fuente: Servicio Agrícola y Ganadero.

**Participación de la producción de carne según especie, toneladas septiembre 2020**



Fuente: Servicio Agrícola y Ganadero.

una disminución de 79,3%, al comparar con lo acontecido en el mes de septiembre del año 2019.

Finalmente, durante el mes de análisis no se registró producción de carne de la categoría Carneros.

Por su parte, la categoría Toros registró un aporte de 11,4% al total de producción de carne bovina; exhibiendo una variación positiva de 59,4%, en comparación a idéntico período de 2019.

En cuanto a la categoría Terneros, esta participó 7,5% en el total de producción de carne bovina; evidenciando un notable crecimiento de 212,3%, en relación al mes de septiembre del año anterior.

Por último, la categoría Bueyes aportó 3,5% al total de producción de carne bovina; exhibiendo un notorio aumento de 757,1%, con respecto a igual mes del año pasado.