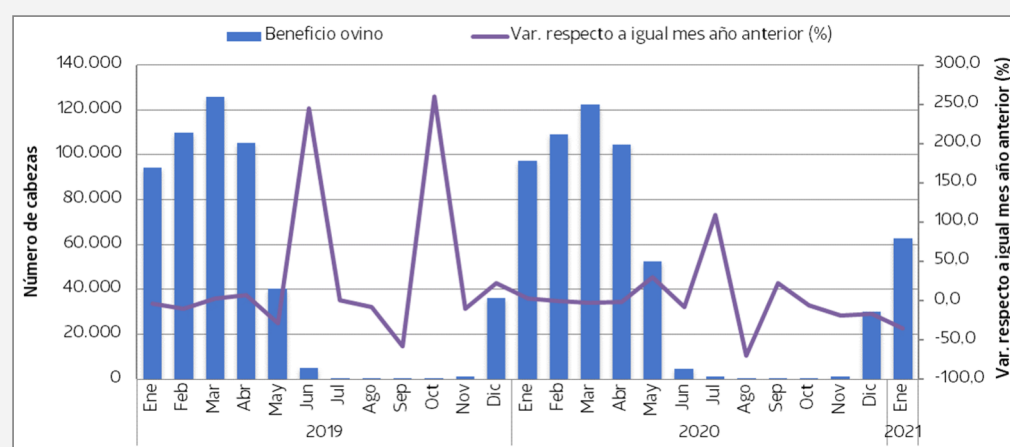


- En enero del año 2021 el beneficio ovino y bovino¹, en conjunto, disminuyó 34,9%, con respecto a igual mes de 2020.
- La producción agregada de carne ovina y bovina¹ descendió 29,8%, en relación al mismo período del año pasado.

RESUMEN MENSUAL

Beneficio ovino

Región de Magallanes y Antártica Chilena, enero 2019-2021



PECUARIO

Región de Magallanes y Antártica Chilena

Enero de 2021

Beneficio	Especie ovina	Especie bovina
Variación*	-35,3%	10,8%
Variación acumulada**	-30,2%	13,0%

Producción	Especie ovina	Especie bovina
Variación*	-34,4%	2,0%
Variación acumulada**	-31,0%	13,4%

*Variación respecto a igual mes del año anterior.
**Variación acumulada de los últimos tres meses.

Durante el mes enero de 2021 en la Región de Magallanes y Antártica Chilena, el beneficio de ganado ovino y bovino¹, en conjunto, registró una variación negativa de 34,9%, al comparar con la cantidad de animales sacrificados en el mismo período del año pasado.

El resultado anterior se explicó únicamente por el beneficio de la especie ovina, que consistió en el faenamiento de 62.919 animales; cifra que

evidenció un declive de 35,3%, en relación a lo acontecido en idéntico mes de 2020.

Por otra parte, el beneficio de la especie bovina exhibió un alza de 10,8%, con respecto a igual período del año anterior.

En cuanto a la producción de carne, que considera animales de las especies ovina y bovina¹, se registró una disminución de 29,8%, al comparar

con el mismo mes de 2020. Situación que fue incidida solamente por la producción de carne ovina, que registró 999,66 toneladas; denotando un descenso de 34,4%, en relación al mes de enero del año pasado.

En tanto, la producción de carne bovina registró en el mes de análisis una variación positiva de 2,0%, con respecto a lo acontecido en idéntico período del año anterior.

Períodos 2020-2021

VARIACIONES RESPECTO A IGUAL MES AÑO ANTERIOR	ENE-20	FEB-20	MAR-20	ABR-20	MAY-20	JUN-20	JUL-20	AGO-20	SEP-20	OCT-20	NOV-20	DIC-20	ENE-21
Beneficio bovino (%)	-6,3	-	19,7	0,0	-38,8	-8,2	-	21,4	83,8	-14,5	4,2	26,0	10,8
Beneficio ovino (%)	3,0	-0,8	-2,9	-1,1	29,8	-7,7	108,7	-70,3	22,3	-5,6	-18,7	-16,7	-35,3
Producción bovina (%)	-2,4	-	30,5	1,9	-41,5	-7,7	-	34,1	81,4	-7,9	10,5	31,6	2,0
Producción ovina (%)	3,9	9,2	1,6	6,4	40,1	12,3	88,9	-78,9	14,7	-8,2	-16,2	-20,6	-34,4

- No es posible mencionar la variación respecto a igual mes del año anterior, con el propósito de resguardar el Secreto Estadístico (Ley N°17.374).

¹ Los niveles de beneficio y producción de la especie bovina, no se mencionan con el propósito de resguardar el Secreto Estadístico (Ley N°17.374).

Beneficio, cabezas de ganado

En el mes de enero de 2021 en la Región de Magallanes y Antártica Chilena, el beneficio de ganado estuvo conformado por animales de las especies ovina y bovina¹; registrando una baja de 34,9%, en relación a lo acontecido en igual mes del año pasado.

La variación negativa señalada anteriormente se explicó por el beneficio de la especie ovina, que consistió en el faenamiento de 62.919 animales; cifra que presentó un descenso de 35,3%, con respecto al mismo período de 2020. Dicho resultado fue incidido, principalmente, por la categoría Corderos; que registró un declive de 50,5%, en comparación a idéntico mes del año anterior.

Considerando la variación mensual en el número de cabezas de ovinos faenados, se registró el tercer período de aumento seguido.

Por su parte, el beneficio de la especie bovina presentó un repunte de 10,8%, al comparar con lo acontecido en el mes de enero de 2020. Situación que fue incidida, fundamentalmente, por la categoría Vaquillas; que registró un crecimiento de 46,5%, en relación a igual mes del año pasado.

En cuanto a la variación con respecto al mes anterior, el beneficio de la especie bovina evidenció el tercer período de aumento consecutivo.

Beneficio según especie, cabezas de ganado

Especie ovina

En el mes de análisis, el beneficio de la especie ovina registró un faenamiento de 62.919 animales; denotando una baja de 35,3%, en relación al mismo mes de 2020. En tanto, la categoría Borregos fue la que registró el mayor aporte, con 48,9% al total de beneficio ovino, equivalente a 30.759 animales sacrificados; dejando en evidencia un descenso de 18,7%, al comparar con igual mes del año pasado.

Seguido a lo anterior, la categoría Corderos registró una participación de 41,1% en el total de beneficio ovino, que significó 25.837 animales faenados; cifra que exhibió una disminución de 50,5%, en relación a lo registrado en idéntico período de 2020.

Por último, la agrupación Capones, Carneros y Ovejas aportó 10,0% al total de beneficio ovino, equivalente a 6.323 animales faenados; denotando un declive de 12,8%, con respecto a lo acontecido en el mismo

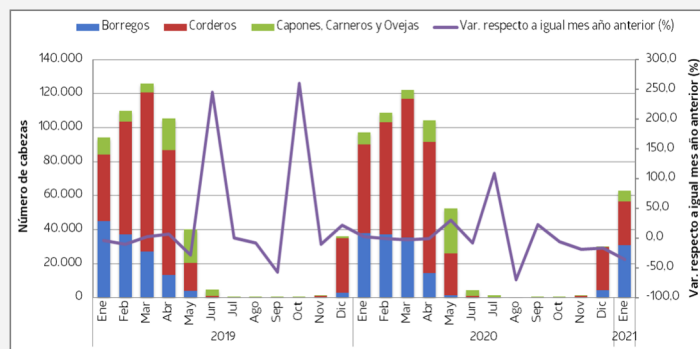
Especie bovina

En el mes de enero del año 2021, la categoría que presentó la mayor participación en el beneficio de la especie bovina fue Novillos, con una participación de 39,0%; registrando un descenso de 20,5%, con respecto a igual mes del año pasado.

Por su parte, la categoría Vaquillas evidenció un aporte de 32,9% al total de beneficio bovino; denotando un alza de 46,5%, en relación a enero del año anterior.

En tanto, la categoría Vacas participó 18,2% en el total de beneficio de la especie bovina; exhibiendo un aumento de 33,3%, al comparar con la cantidad de animales sacrificados en idéntico período de 2020.

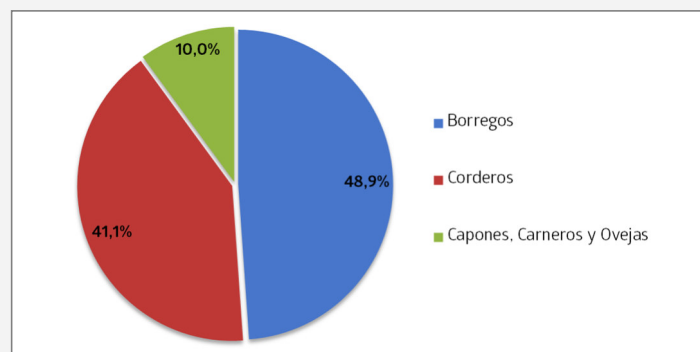
Beneficio especie ovina según categoría*, número de cabezas enero 2019-2021



Fuente: Servicio Agrícola y Ganadero.

*Las categorías pertenecientes a la especie ovina han sido agrupadas con el propósito de resguardar el Secreto Estadístico (Ley N°17.374).

Participación del beneficio especie ovina*, número de cabezas enero 2021



Fuente: Servicio Agrícola y Ganadero.

*Las categorías pertenecientes a la especie ovina han sido agrupadas con el propósito de resguardar el Secreto Estadístico (Ley N°17.374).

mes del año anterior. Siendo la participación más significativa dentro de la agrupación la de las Ovejas².

En cuanto a la categoría Terneros, esta aportó 5,5% al total de beneficio bovino; evidenciando un importante crecimiento de 657,1%, en relación al mismo mes del año pasado.

Seguido a lo anterior, la categoría Toros registró una participación de 3,7% en el total de beneficio de la especie bovina; denotando una variación positiva de 24,1%, en comparación a la cantidad de animales faenados en idéntico período de 2020.

Finalmente, la categoría Bueyes aportó 0,6% al total de beneficio bovino; evidenciando una disminución de 53,8%, con respecto a lo acontecido en igual mes del año anterior.

² Las categorías pertenecientes a la especie ovina han sido agrupadas con el propósito de resguardar el Secreto Estadístico (Ley N°17.374).

Producción de carne

La producción de carne en el mes de enero de 2021, estuvo conformada por animales de las especies ovina y bovina¹; evidenciando un descenso de 29,8%, con respecto al mismo mes del año 2020.

La variación negativa señalada anteriormente se explicó por la producción de carne de la especie ovina, que consistió en 999,66 toneladas; registrando una baja de 34,4%, al comparar con igual período de 2020. Dicho resultado fue incidido, principalmente, por la categoría Corderos; que exhibió una disminución de 52,8%, en relación a idéntico mes del año pasado.

Considerando la variación con respecto al mes anterior, la producción de carne ovina registró el tercer período de aumento consecutivo.

Por su parte, la producción de carne bovina presentó un alza de 2,0%, al comparar con enero de 2020. Situación que fue incidida, en mayor medida, por la categoría Vaquillas; que registró un repunte de 39,2%, en relación al mismo mes del año anterior.

En cuanto a la variación mensual, la producción de carne de la especie bovina registró el tercer período de crecimiento seguido.

Producción de carne según especie

Especie ovina

En el mes de análisis, la producción de carne ovina registró 999,66 toneladas; evidenciando un declive de 34,4%, con respecto a igual mes del año pasado. En tanto, la categoría Borregos fue la que presentó el mayor aporte, con 54,9% al total de producción de carne ovina, equivalente a 548,80 toneladas; cifra que exhibió un descenso de 21,4%, en relación al mes de enero de 2020.

Por su parte, posicionándose en segundo lugar, la categoría Corderos registró una participación de 33,1% en el total de producción de carne ovina, lo que significó 331,08 toneladas; dejando en evidencia una variación negativa de 52,8%, al comparar con el mismo período del año anterior.

Finalmente, la agrupación Capones, Carneros y Ovejas aportó 12,0% al total de producción de carne ovina, equivalente a 119,78 toneladas; denotando una baja de 2,8%, con respecto a lo acontecido en idéntico

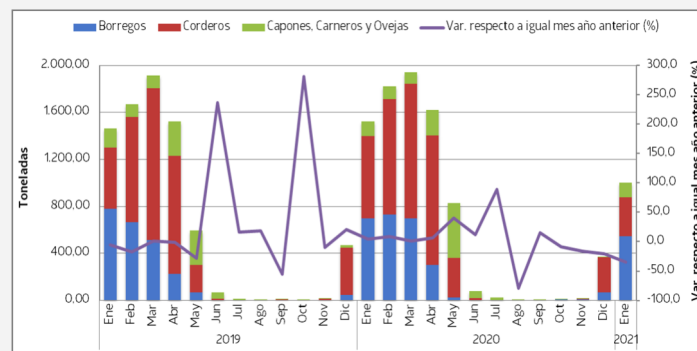
Especie bovina

En enero de 2021, la categoría que presentó la mayor participación en la producción de carne bovina fue Novillos, con un aporte de 39,5%; evidenciando una baja de 24,7%, al comparar con igual mes de 2020.

Le sigue la categoría Vaquillas, con un aporte de 30,8% al total de producción de carne bovina; exhibiendo un repunte de 39,2%, con respecto al mismo período del año pasado.

En cuanto a la categoría Vacas, esta participó 20,9% en el total de producción de carne bovina; denotando un crecimiento de 27,4%, en relación al mes de enero del año anterior.

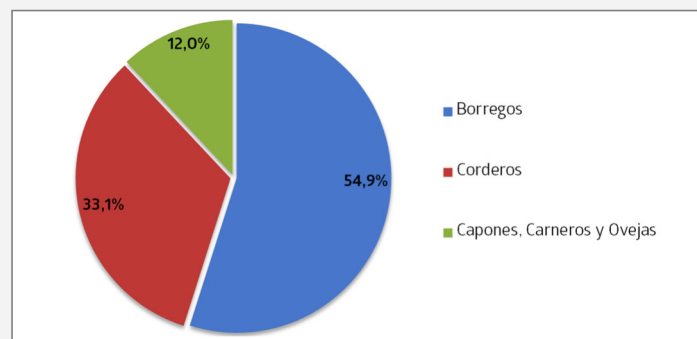
Producción de carne ovina según categoría*, toneladas enero 2019-2021



Fuente: Servicio Agrícola y Ganadero.

*Las categorías pertenecientes a la especie ovina han sido agrupadas con el propósito de resguardar el Secreto Estadístico (Ley N°17.374).

Participación de la producción de carne ovina*, toneladas enero 2021



Fuente: Servicio Agrícola y Ganadero.

*Las categorías pertenecientes a la especie ovina han sido agrupadas con el propósito de resguardar el Secreto Estadístico (Ley N°17.374).

mes del año pasado. Siendo la participación más significativa dentro de la agrupación la de los Carneros².

Por su parte, la categoría Toros aportó 4,6% al total de producción de carne bovina; aumentando 17,3%, en comparación a lo acontecido en idéntico período del año pasado.

En tanto, la categoría Terneros participó 3,3% en el total de producción de carne bovina; registrando una importante variación positiva de 605,0%, en relación al mes de enero de 2020.

Por último, la categoría Bueyes aportó 0,9% al total de producción de carne bovina; exhibiendo un descenso de 66,7%, con respecto al mismo período del año anterior.