BOLETÍN DE PECUARIO

Región de Magallanes y Antártica Chilena

Edición n° 104/ 26 de julio de 2021

- En junio del año 2021 el beneficio ovino y bovino, en conjunto, aumentó 22,5%, con respecto a igual mes de 2020.
- La producción agregada de carne ovina y bovina creció 33,9%, en relación al mismo período del año pasado.

RESUMEN MENSUAL

Beneficio ovino y bovino

Región de Magallanes y Antártica Chilena, junio 2019-2021

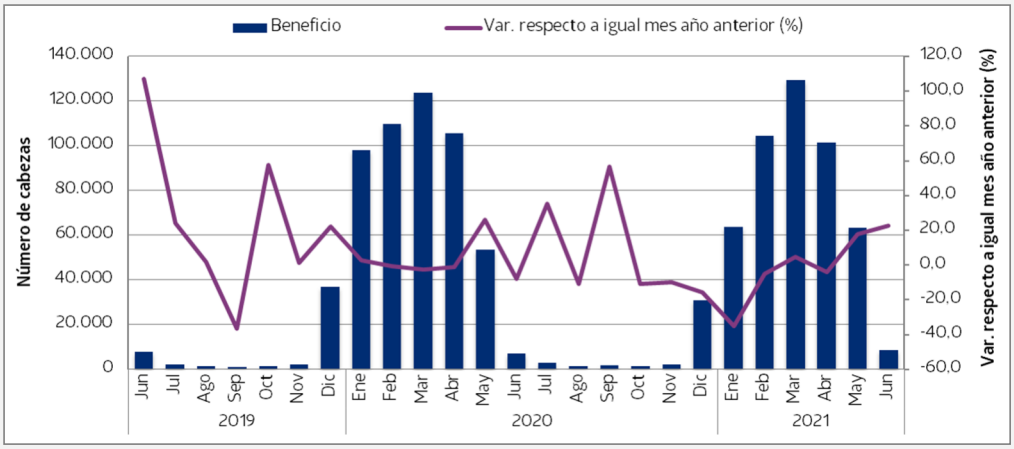

PECUARIO

Región de Magallanes y Antártica Chilena

Junio de 2021

Beneficio	Especie ovina	Especie bovina
Variación*	11,4%	42,3%
Variación acumulada**	3,4%	33,3%

Producción	Especie ovina	Especie bovina
Variación*	10,6%	37,0%
Variación acumulada**	1,6%	29,7%

*Variación respecto a igual mes del año anterior.
**Variación acumulada de los últimos tres meses.

Durante junio de 2021 en la Región de Magallanes y Antártica Chilena, el beneficio de ganado ovino y bovino, en conjunto, fue de 8.687 animales faenados; registrando un aumento de 22,5%, en comparación a la cantidad de animales sacrificados en el mismo período del año pasado. Además, existió beneficio de liebres[1].

El resultado anterior se explicó, principalmente, por el beneficio de la especie bovina, que consistió en el faenamiento de 3.636 animales; cifra que evidenció un crecimiento de 42,3%, en relación a idéntico mes de 2020.

Asimismo, el beneficio de la especie ovina registró un faenamiento de 5.051 animales; exhibiendo un alza de 11,4%, con respecto a igual período del año anterior.

En cuanto a la producción de carne, que considera animales de las especies ovina y bovina, se registró 908,49 toneladas en el mes de análisis; denotando un aumento de 33,9%, al comparar con el mismo período del año pasado. Situación que fue incidida, fundamentalmente, por la producción de carne bovina, que registró 820,94 toneladas; exhibiendo un crecimiento de 37,0%, en relación al mes de junio de 2020.

De igual forma, la producción de carne ovina registró 87,55 toneladas en el mes de análisis; cifra que evidenció un repunte de 10,6%, con respecto a idéntico mes del año anterior.

Períodos 2019-2020

VARIACIONES RESPECTO A IGUAL MES AÑO ANTERIOR	JUN-20	JUL-20	AGO-20	SEP-20	OCT-20	NOV-20	DIC-20	ENE-21	FEB-21	MAR-21	ABR-21	MAY-21	JUN-21
Beneficio bovino (%)	-8,2	-	21,4	83,8	-14,5	4,2	26,0	10,8	15,5	-6,6	23,1	24,9	42,3
Beneficio ovino (%)	-7,7	108,7	-70,3	22,3	-5,6	-18,7	-16,7	-35,3	-5,0	4,8	-4,2	17,8	11,4
Producción bovina (%)	-7,7	-	34,1	81,4	-7,9	10,5	31,6	2,0	9,0	-13,5	22,7	20,9	37,0
Producción ovina (%)	12,3	88,9	-78,9	14,7	-8,2	-16,2	-20,6	-34,4	-10,7	-0,5	-5,4	14,3	10,6

- No es posible mencionar la variación respecto a igual mes del año anterior, con el propósito de resguardar el Secreto Estadístico (Ley N°17.374).

[1] La información de liebres no se presenta en este boletín, debido a que no se cuenta con la cantidad mínima de informantes que establece la Ley Nº 17.374 del Secreto Estadístico, la cual indica que debe haber al menos tres informantes para garantizar la innominación e indeterminación de los mismos.

Beneficio, cabezas de ganado

En el mes de junio de 2021 en la Región de Magallanes y Antártica Chilena, el beneficio de ganado estuvo conformado por animales de las especies ovina y bovina; totalizando 8.687 animales faenados, dejando en evidencia un aumento de 22,5%, equivalente a 1.596 cabezas más sacrificadas, en relación a igual mes del año pasado. Además, existió beneficio de liebres[1].

La variación positiva señalada anteriormente se explicó, principalmente, por el beneficio de la especie bovina, que consistió en el faenamiento de 3.636 animales; cifra que denotó un alza de 42,3%, correspondiente a 1.080 cabezas más sacrificadas, con respecto a junio de 2020. Dicho resultado fue incidido, en mayor medida, por la categoría Vacas; que registró un notable aumento de 244,6%, equivalente a 981 cabezas más faenadas, en comparación a idéntico mes del año pasado.

Considerando la variación mensual en el número de cabezas de bovinos faenados, se registró el octavo período de aumento consecutivo.

Por su parte, el beneficio de la especie ovina registró un total de 5.051 animales faenados; denotando un repunte de 11,4%, correspondiente a 516 cabezas más sacrificadas, al comparar con igual período del año anterior. Situación que fue incidida únicamente por la agrupación Corderos y Capones[2], que registró una importante variación positiva de 104,8%, equivalente a 1.134 cabezas más faenadas, en relación al mismo mes de 2020.

En cuanto a la variación con respecto al mes anterior, el beneficio de la especie ovina evidenció el tercer período de disminución seguida.

Beneficio según especie, cabezas de ganado

Especie ovina

En el mes de análisis, el beneficio de la especie ovina representó 58,1% del beneficio agregado de ovinos y bovinos, porcentaje que significó un faenamiento de 5.051 animales; dejando en evidencia una variación positiva de 11,4%, correspondiente a 516 cabezas más sacrificadas, en relación al mismo período de 2020. En tanto, la agrupación Ovejas, Carneros y Borregos[2] presentó el mayor aporte, con 56,1% al total de beneficio ovino, equivalente a 2.835 animales sacrificados; denotando una baja de 17,9%, correspondiente a 618 cabezas menos faenadas, con respecto a lo observado en igual mes del año pasado. Siendo la participación más significativa dentro de la agrupación la correspondiente a las Ovejas.

Por último, la agrupación Corderos y Capones[2] registró una participación de 43,9% en el total de beneficio ovino, que significó 2.216 animales sacrificados en el mes de junio del año 2021; cifra que evidenció un notorio crecimiento de 104,8%, equivalente a 1.134 cabezas más faenadas, en comparación a idéntico período de 2020. En tanto, la participación más significativa dentro de la agrupación fue la correspondiente a los Corderos.

Beneficio según tipo de especie, número de cabezas

junio 2019-2021

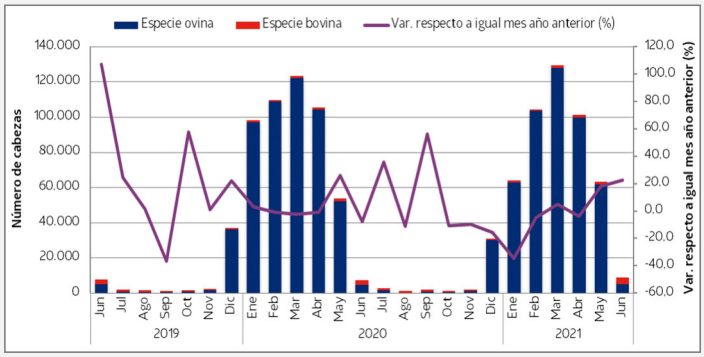

Fuente: Servicio Agrícola y Ganadero.

Participación del beneficio según especie, número de cabezas

junio 2021

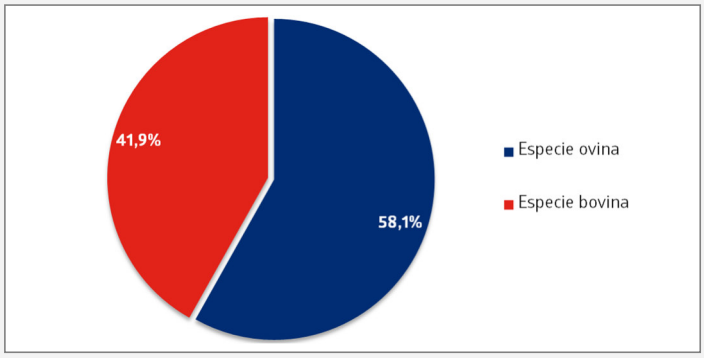

Fuente: Servicio Agrícola y Ganadero.

Beneficio especie ovina según categoría, número de cabezas

junio 2019-2021

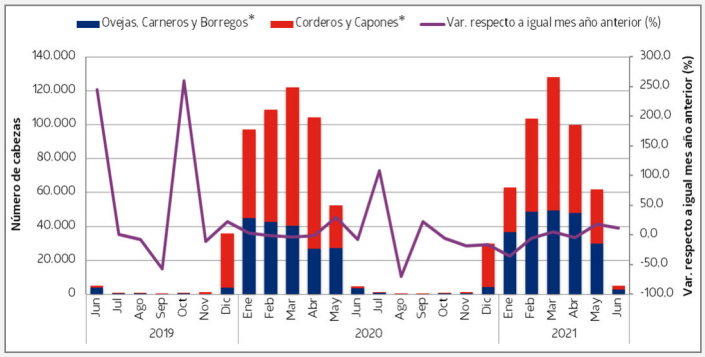

Fuente: Servicio Agrícola y Ganadero.

*Las categorías han sido agrupadas con el propósito de resguardar el Secreto Estadístico (Ley N°17.374).

[2] Las categorías han sido agrupadas con el propósito de resguardar el Secreto Estadístico (Ley Nº17.374).

Especie bovina

En el mes de junio de 2021, el beneficio de la especie bovina representó 41,9% del beneficio agregado de ovinos y bovinos; porcentaje que significó un faenamiento de 3.636 animales; denotando un aumento de 42,3%, correspondiente a 1.080 cabezas más sacrificadas, con respecto al mismo mes del año pasado. En tanto, la categoría Vacas fue la que presentó el mayor aporte, con 38,0% al total de beneficio de la especie bovina, equivalente a 1.382 animales sacrificados; exhibiendo una importante variación positiva de 244,6%, correspondiente a 981 cabezas más faenadas, al comparar con idéntico período del año anterior.

Por otra parte, la categoría Novillos participó 32,8% en el total de beneficio bovino, que significó 1.191 animales faenados en el mes de análisis; evidenciando un descenso de 25,3%, equivalente a 403 cabezas menos sacrificadas, en relación a lo acontecido en igual mes de 2020.

Seguido a lo anterior, la categoría Vaquillas registró un aporte de 19,1% al total de beneficio bovino, correspondiente a 695 animales sacrificados; cifra que exhibió un crecimiento de 87,8%, equivalente a 325 cabezas más faenadas, con respecto al mes de junio del año pasado.

En tanto, la agrupación Bueyes y Toros[/2] presentó una participación de 5,3% en el total de beneficio bovino, correspondiente a 191 animales sacrificados en el mes de análisis; denotando un repunte de 96,9%, equivalente a 94 cabezas más faenadas, al comparar con lo acontecido en el mismo período del año anterior. Siendo la participación más significativa dentro de la agrupación la correspondiente a los Toros.

Finalmente, la categoría Terneros aportó 4,9% al total de beneficio bovino, correspondiente a 177 animales sacrificados; cifra que exhibió un alza de 88,3%, equivalente a 83 cabezas más faenadas, con respecto a junio de 2020.

Beneficio especie bovina según categoría, número de cabezas

junio 2019-2021

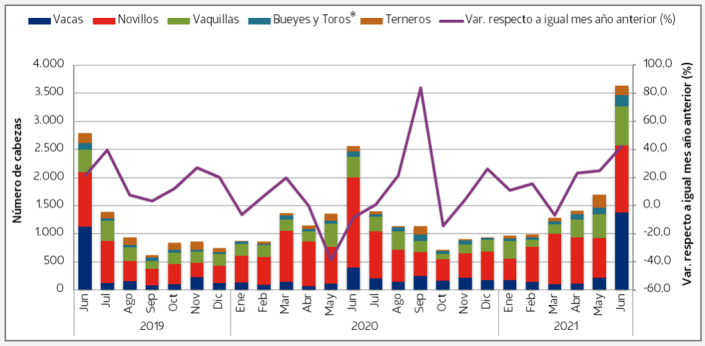

Fuente: Servicio Agrícola y Ganadero.

*Las categorías han sido agrupadas con el propósito de resguardar el Secreto Estadístico (Ley N°17.374).

Producción de carne

La producción de carne en el mes de junio del año 2021, estuvo conformada por animales de las especies ovina y bovina; registrando 908,49 toneladas; cifra que denotó un aumento de 33,9%, correspondiente a 230,15 toneladas más de carne, en comparación al mismo período del año pasado. Por otra parte, también existió producción de carne de liebres[/1].

La variación positiva señalada anteriormente se explicó, en mayor medida, por la producción de carne de la especie bovina, que consistió en 820,94 toneladas en el mes de análisis; evidenciando un crecimiento de 37,0%, equivalente a 221,78 toneladas más de carne, en relación a igual mes del año pasado. Dicho resultado fue incidido, principalmente, por la categoría Vacas, que registró un importante aumento de 211,1%, correspondiente a 221,81 toneladas más de carne, al comparar con idéntico mes de 2020.

Considerando la variación con respecto al mes inmediatamente anterior; la producción de carne bovina registró el octavo período de aumento consecutivo.

Por su parte, la producción de carne ovina registró 87,55 toneladas; denotando un crecimiento de 10,6%, correspondiente a 8,37 toneladas más de carne, en relación al mismo mes del año pasado. Situación que fue incidida solamente por la agrupación Corderos y Capones[/2], que registró una variación positiva de 85,8%, equivalente a 12,92 toneladas más de carne, con respecto al mes de junio del año anterior.

En cuanto a la variación mensual, la producción de carne de la especie ovina registró el tercer período de disminución seguida.

Producción de carne según tipo de especie, toneladas

junio 2019-2021

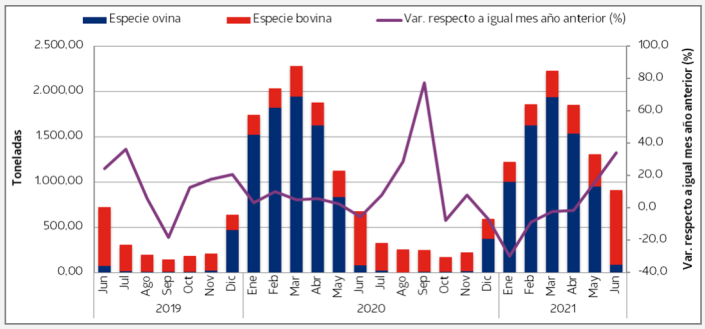

Fuente: Servicio Agrícola y Ganadero.

Participación de la producción de carne según especie, toneladas

junio 2021

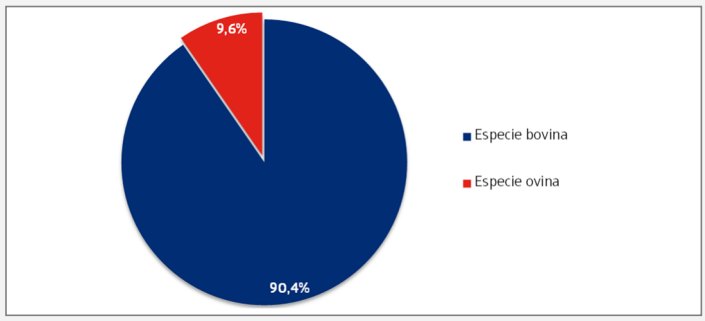

Fuente: Servicio Agrícola y Ganadero.

Producción de carne según especie

Especie ovina

En junio del año 2021, la producción de carne ovina representó 9,6% de la producción agregada de ovinos y bovinos, porcentaje equivalente a 87,55 toneladas; dejando en evidencia un aumento de 10,6%, correspondiente a 8,37 toneladas más de carne, en relación a igual mes de 2020. Siendo la agrupación Ovejas, Carneros y Borregos/2 la que presentó el mayor aporte, con 68,0% al total de producción de carne de la especie ovina, equivalente a 59,57 toneladas; cifra que exhibió una baja de 7,1%, correspondiente a 4,56 toneladas menos de carne, con respecto al mismo mes del año anterior. En tanto, la participación más significativa dentro de la agrupación fue la correspondiente a las Ovejas.

Finalmente, la agrupación Corderos y Capones/2, aportó 32,0% al total de producción de carne de la especie ovina, que significó 27,99 toneladas; denotando un alza de 85,8%, equivalente a 12,92 toneladas más de carne, en relación a idéntico mes de 2020. Siendo la participación más significativa dentro de la agrupación la correspondiente a los Corderos.

Producción de carne ovina según categoría, toneladas

junio 2019-2021

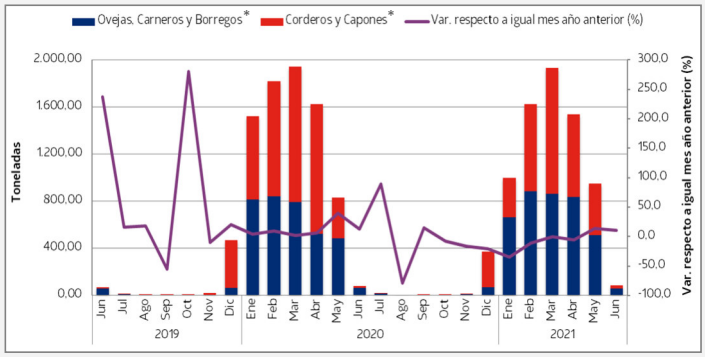

Fuente: Servicio Agrícola y Ganadero.

*Las categorías han sido agrupadas con el propósito de resguardar el Secreto Estadístico (Ley N°17.374).

Especie bovina

En el mes de análisis, la producción de la especie bovina representó 90,4% de la producción agregada de ovinos y bovinos; cifra correspondiente a 820,94 toneladas; denotando una variación positiva de 37,0%, equivalente a 221,78 toneladas más de carne, con respecto a lo registrado en idéntico período del año pasado. En tanto, la categoría Vacas fue la que presentó el mayor aporte, con 39,8% al total de producción de carne de la especie bovina, correspondiente a 326,90 toneladas; evidenciando un importante crecimiento de 211,1%, equivalente a 221,81 toneladas más de carne, al comparar con lo acontecido en el mismo mes del año anterior.

En tanto, la categoría Novillos aportó 32,3% al total de producción de carne de la especie bovina, porcentaje correspondiente a 265,51 toneladas; exhibiendo una variación negativa de 27,0%, equivalente a 97,97 toneladas menos de carne, en relación a lo observado en el mes de junio del año pasado.

Por otra parte, la categoría Vaquillas participó 18,3% del total de producción de carne bovina, correspondiente a 149,90 toneladas; denotando un repunte de 87,5%, equivalente a 69,94 toneladas más de carne, con respecto a igual mes de 2020.

Seguido a lo anterior, la agrupación Bueyes y Toros/2 presentó un aporte de 6,5% al total de producción de carne bovina, correspondiente a 53,15 toneladas; evidenciando un alza de 47,6%, equivalente a 17,14 toneladas más de carne, al comparar con lo acontecido en el mismo período del año anterior. Siendo la participación más significativa dentro de la agrupación la correspondiente a los Toros.

Por último, la categoría Terneros registró una participación de 3,1% del total de producción de carne bovina, cifra correspondiente a 25,47 toneladas; exhibiendo un aumento de 74,4%, equivalente a 10,86 toneladas más de carne, con respecto a idéntico mes del año pasado.

Producción de carne bovina según categoría, toneladas

junio 2019-2021

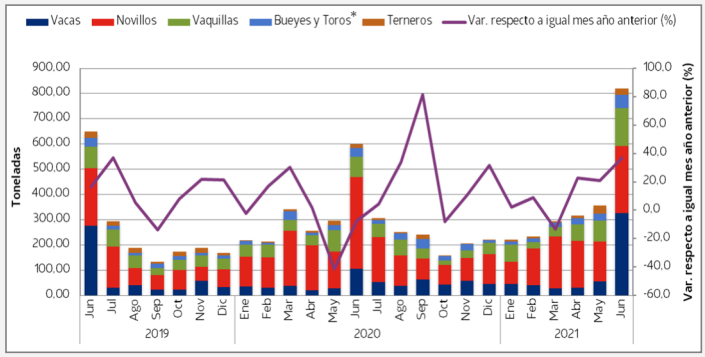

Fuente: Servicio Agrícola y Ganadero.

*Las categorías han sido agrupadas con el propósito de resguardar el Secreto Estadístico (Ley N°17.374).

Instituto Nacional de Estadísticas
Croacia 722, piso 9, Punta Arenas, Chile
Teléfono (56) 232463267
Correo electrónico: ine.puntaarenas@ine.cl - **www.inemagallanes.cl**