

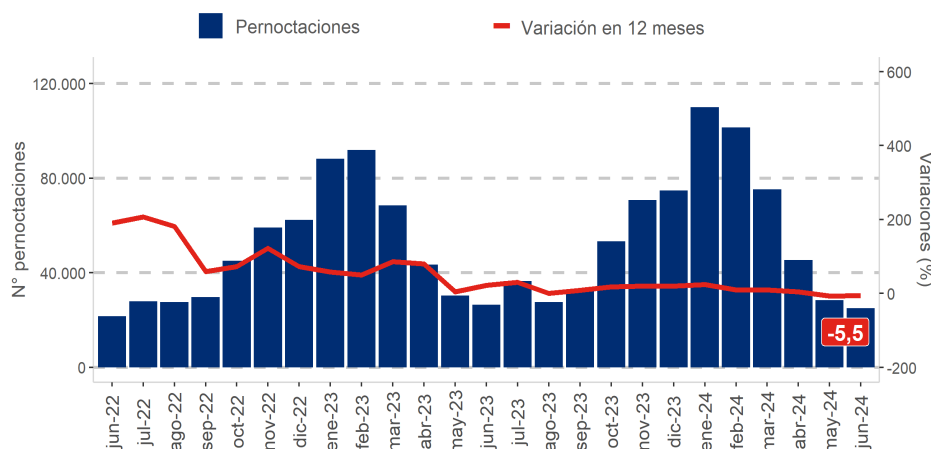
- Durante junio de 2024 se registraron **25.013** pernотaciones en la región, disminuyendo **5,5%** con respecto a igual mes del año pasado.
- La tasa de ocupación en habitaciones de la región fue **20,4%**, decreciendo **3,78** puntos porcentuales (pp.) interanualmente.
- El RevPAR¹ tuvo un valor de **\$13.434**, descendiendo **5,2%** en doce meses.
- El ADR² a nivel regional fue **\$65.699**, con un alza de **12,3%** en relación con junio de 2023.

Pernотaciones

En el mes de junio de 2024 se registraron 25.013 pernотaciones en la Región de Magallanes y Antártica Chilena, disminuyendo 5,5% en doce meses.

Por otra parte, las pernотaciones registradas en la región hasta el mes de junio del año 2024, anotaron una variación acumulada de 10,5%.

■ Evolución de las pernотaciones nivel regional junio 2022 - junio 2024



Junio 2024		
	Total regional	Var. 12 meses (%)
Pernотaciones		
Total	25.013	-5,5
Llegadas		
Total	12.385	7,8
Estancia media*		
Total	2,02	-12,3
RevPAR		
Total	13.434	-5,2
ADR		
Total	65.699	12,3
	Total regional	Var. 12 meses (pp.)
Tasa de ocupación en habitaciones**		
Total	20,4%	-3,78
Tasa de ocupación en plazas**		
Total	12,6%	-1,73

(*) Unidad de medida: noches de estancia.
(**) Dado que las tasas de ocupación (habitaciones y plazas) corresponden a porcentajes, la variación en doce meses se explica por la diferencia entre las dos tasas, expresada en puntos porcentuales.

PERNOCTACIONES SEGÚN REGIÓN / junio 2024

	Arica y Parinacota	Tarapacá	Antofagasta	Atacama	Coquimbo	Valparaíso	Metropolitana	O'Higgins	Maule	Ñuble	Biobío	La Araucanía	Los Ríos	Los Lagos	Aysén	Magallanes
Total	18.777	60.496	114.150	39.200	77.408	172.750	514.974	40.124	32.702	35.625	54.664	61.665	30.481	123.626	16.402	25.013
Var. 12m (%)	-12,7	-50,1	13,2	-16,4	22,3	28,6	30,8	3,5	-22,2	35,8	-1,5	31,3	8,4	4,4	30,4	-5,5

(1) Revenue Per Available Room (RevPAR) corresponde al ingreso promedio por habitación disponible. Se expresa en pesos chilenos corrientes.

(2) Average Daily Rate (ADR) es la tarifa promedio diaria de la unidad de alojamiento ocupada. Se expresa en pesos chilenos corrientes. Para fines analíticos, este indicador es considerado como la tarifa promedio mensual de una unidad de alojamiento ocupada.

Nota 1: Las cifras del mes en análisis son provisionales.

Nota técnica: Se sugiere tener cautela en el análisis de la información proporcionada, complementando el análisis con los indicadores de variabilidad asociados. Se recomienda revisar las notas técnicas publicadas en el siguiente link: <https://www.ine.gob.cl/estadisticas/economia/comercio-servicios-y-turismo/actividad-del-turismo>.

Llegada de pasajeros

En la Región de Magallanes y Antártica Chilena se registraron 12.385 llegadas a establecimientos de alojamiento turístico durante el mes de junio de 2024, evidenciando un alza de 7,8% respecto a igual mes del año pasado.

Tasa de ocupación en habitaciones

En el mes de análisis la tasa de ocupación en habitaciones³ de la región fue 20,4%, disminuyendo 3,78 pp. en comparación al mes de junio de 2023.

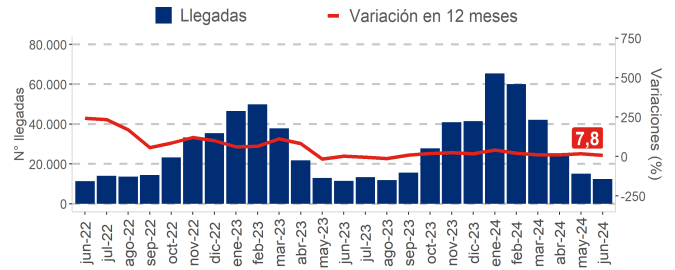
RevPAR - Ingreso por habitación disponible

En cuanto al análisis de los establecimientos de alojamiento turístico, en el mes de junio de 2024 en la Región de Magallanes y Antártica Chilena se presentó un RevPAR de \$13.434, revelando un descenso en este indicador de 5,2% en doce meses⁴.

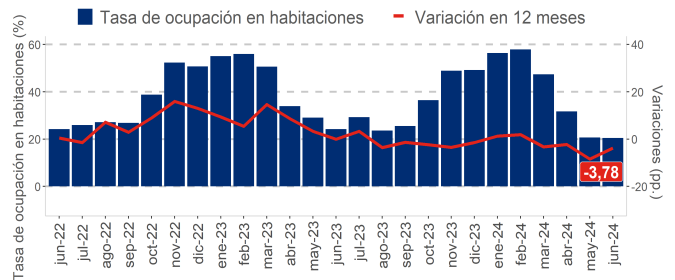
ADR - Tarifa promedio diaria

En el mes de junio del año 2024, los establecimientos de alojamiento turístico registraron un ADR de \$65.699 a nivel regional, denotando una variación positiva de 12,3% en relación al mismo mes de 2023.

Llegada de pasajeros regional junio 2022 - junio 2024

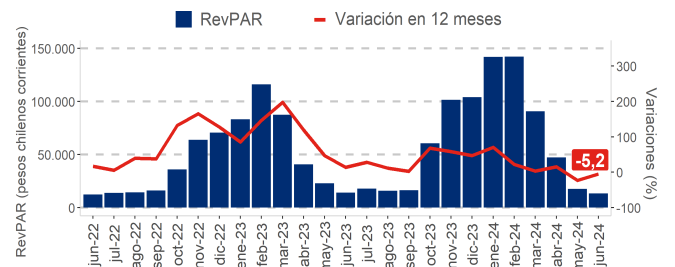


Tasa de ocupación en habitaciones regional* junio 2022 - junio 2024

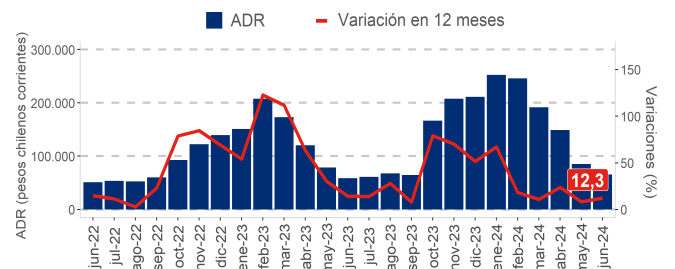


(*). Dado que la tasa de ocupación en habitaciones es un porcentaje, la variación en doce meses se explica por la diferencia entre las dos tasas, expresada en puntos porcentuales.

RevPAR regional junio 2022 - junio 2024



ADR regional junio 2022 - junio 2024



(3) El resultado considera la ocupación de todos los días de funcionamiento (no solo el fin de semana) para la población en estudio.

(4) Las variaciones porcentuales de los indicadores RevPAR y ADR se realizaron a precios corrientes entre los períodos de comparación.

■ Desagregación comunal de los destinos turísticos

Nombre destino	Comuna
Torres del Paine y Puerto Natales	Natales
	Torres del Paine
Punta Arenas y Estrecho de Magallanes	Laguna Blanca
	Punta Arenas
	Río Verde
Resto región	Porvenir
	Primavera
	San Gregorio
	Timaukel

Glosario

- **Llegadas:** corresponde al número total de pasajeros que realizan una o más pernoctaciones seguidas en el mismo establecimiento de alojamiento turístico. Se clasifican según el origen de residencia (Chile y extranjero).
- **Pernoctaciones:** corresponde al número total de noches que los pasajeros alojan en el establecimiento. Se clasifican según origen de residencia (Chile y extranjero).
- **Estancia media de pasajeros:** corresponde a la cantidad de noches que en promedio los pasajeros permanecen en los establecimientos de alojamiento turístico.
- **Tasa de ocupación en habitaciones:** corresponde al grado de ocupación de las habitaciones disponibles. Se expresa en porcentaje.
- **Tasa de ocupación en plazas:** corresponde al grado de ocupación de las plazas disponibles. Se expresa en porcentaje.
- **Ingreso por habitación disponible (Revenue Per Available Room, RevPAR):** mide el rendimiento del ingreso por alojamiento según el total de habitaciones disponibles. Se expresa en pesos chilenos corrientes.
- **Tarifa promedio (Average Daily Rate, ADR):** estimación del precio promedio por habitación ocupada. Se expresa en pesos chilenos corrientes.

Rectificaciones del período

Las rectificaciones realizadas en este período fueron:			
Fecha	Región	Destino turístico	Clase
may-2024	Antofagasta	Antofagasta	Hotel
	Antofagasta	San Pedro de Atacama	Hotel
	Atacama	Valle del Huasco	Hotel
	Coquimbo	La Serena y Coquimbo	Otros
	Valparaíso	Valparaíso, Viña del Mar y Concón	Hotel
	Valparaíso	Litoral de Los Poetas	Otros
	Valparaíso	Resto región	Otros
	Los Lagos	Lago Llanquihue y Todos los Santos	Hotel
	Magallanes	Punta Arenas y Estrecho de Magallanes	Otros
	Magallanes	Torres del Paine y Puerto Natales	Otros
	Los Ríos	Valdivia y Corral	Hotel
jun-2023	Ñuble	Chillán y Ñuble	Otros
	Coquimbo	La Serena y Coquimbo	Hotel