BOLETÍN ESTADÍSTICO: EMPLEO TRIMESTRAL[1]

Región de Magallanes

Edición nº 140 / 30 de noviembre de 2021

- En el trimestre móvil agosto-octubre 2021, la tasa de desocupación regional fue **5,5%**, descendiendo **2,2** puntos porcentuales (pp.), respecto a igual trimestre móvil del año anterior.
- En el mismo período, los ocupados registraron un aumento de **14,6%**, en relación a idéntico trimestre móvil de 2020.
- Las categorías ocupacionales que más incidieron en el crecimiento de los ocupados fueron asalariados formales y trabajadores por cuenta propia, que registraron alzas de **7,4%** y **40,5%**, en cada caso.
- La tasa de ocupación informal se situó en **18,5%**, aumentando **3,7** pp., al comparar con el mismo período del año pasado.

TRIMESTRE MÓVIL (agosto-octubre 2021)	
Tasa de participación en la fuerza de trabajo	63,7%
Tasa de ocupación	60,2%
Tasa de desocupación	5,5%
Niveles (miles)	
Fuerza de trabajo	94,41
Ocupados	89,20
Ocupados informales	16,52
Desocupados	5,21
Inactivos	53,71
Variaciones a 12 meses	
Fuerza de trabajo	12,0%
Ocupados	14,6%
Ocupados informales	43,6%
Desocupados	-19,6%
Inactivos	-13,5%
Tasas analíticas	
Tasa de desocupación con iniciadores disponibles	6,6%
Tasa combinada de desocupación y tiempo parcial involuntario	11,1%
Tasa combinada de desocupación y fuerza de trabajo potencial	12,4%
Tasa de presión laboral	10,4%
Informalidad laboral	
Tasa de ocupación informal	18,5%
Tasa de ocupación en el sector informal	9,6%

Evolución tasa de desocupación, según sexo[a], Región de Magallanes
trimestres móviles

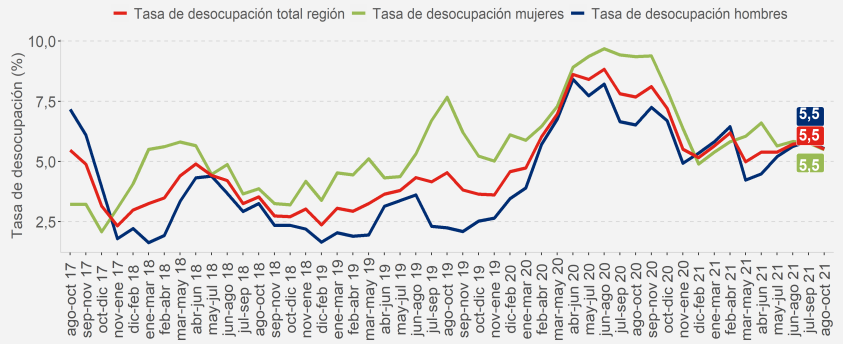

Desocupación

La tasa de desocupación fue 5,5%, descendiendo 2,2 pp., respecto a idéntico trimestre móvil del año anterior; debido al aumento de la fuerza de trabajo (12,0%) y al repunte de los ocupados (14,6%). En tanto, los desocupados registraron una baja de 19,6%, variación incidida únicamente por los cesantes, que disminuyeron 21,0%.

Ocupación

Los ocupados aumentaron 14,6%, equivalente a 11.393 personas más; siendo incididos tanto por las mujeres que crecieron 20,2%, como también por los hombres que aumentaron 10,9%, en comparación a igual período de 2020.

Las categorías ocupacionales asalariados formales (7,4%) y trabajadores por cuenta propia (40,5%) fueron las que más incidieron en el alza de los ocupados durante el trimestre móvil de análisis.

La tasa de ocupación informal fue 18,5%, creciendo 3,7 pp., en relación al mismo período del año anterior. Asimismo, los ocupados informales aumentaron 43,6% incididos, principalmente, por las mujeres (54,2%).

Participación laboral

La tasa de participación llegó a 63,7%, creciendo 6,1 pp. Mientras que la tasa de ocupación se situó en 60,2%, registrando un alza de 7,0 pp.[2], en relación al mismo período de 2020. En tanto, la población fuera de la fuerza de trabajo o inactiva disminuyó 13,5%, al comparar con igual trimestre móvil del año pasado; variación incidida, fundamentalmente, por los inactivos potencialmente activos (-58,8%).

TRIMESTRES MÓVILES (2020-2021)

Tasa de desocupación (%)	ago-oct	sep-nov	oct-dic	nov-ene	dic-feb	ene-mar	feb-abr	mar-may	abr-jun	may-jul	jun-ago	jul-sep	ago-oct
Total región	7,7	8,1	7,2	5,5	5,2	5,6	6,2	5,0	5,4	5,4	5,7	5,8	5,5
Mujeres	9,4	9,4	8,0	6,4	4,9	5,4	5,8	6,0	6,6	5,6	5,8	5,8	5,5
Hombres	6,5	7,3	6,7	4,9	5,3	5,8	6,4	4,2	4,5	5,2	5,6	5,8	5,5

Para mayor información **regiones.ine.cl/magallanes**

(1) En el anexo del boletín se encuentran los principales indicadores con los respectivos intervalos de confianza.
(2) La variación puede diferir en el total al considerar un mayor número de decimales.
(a) Estimación poco fiable (coeficiente de variación mayor a 15% y menor o igual a 30%. En el caso de estimaciones de razón, si no cumple con el umbral de aceptación asociado a su error estándar).

El INE está realizando todos los esfuerzos metodológicos para seguir elaborando y difundiendo las estimaciones de los principales indicadores a nivel nacional y regional, de acuerdo con los criterios de calidad estadística institucionales. Para más información ver nota técnica N°21 sobre impacto COVID-19 en la ENE.

Principales indicadores

Categoría ocupacional

El repunte de los ocupados (14,6%) fue incidido, fundamentalmente, por las categorías ocupacionales asalariados formales, trabajadores por cuenta propia y empleadores, que presentaron variaciones positivas de 7,4%, 40,5% y 60,3%[b]; respectivamente, en relación al mismo trimestre móvil de 2020.

Variación a 12 meses de ocupados e incidencias según categoría en la ocupación, total región
trimestres móviles

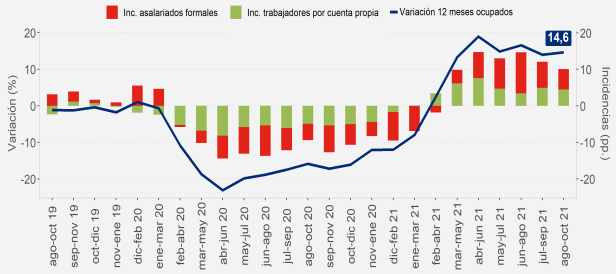

Informalidad laboral

Los ocupados informales aumentaron 43,6% durante el trimestre móvil de análisis, en comparación a idéntico período del año anterior; variación incidida, principalmente, por las mujeres (54,2%).

La tasa de ocupación informal se situó en 18,5%, registrando un alza de 3,7 pp., con respecto a igual trimestre móvil de 2020; como consecuencia de aumentos registrados en ocupados informales (43,6%) y en el total de ocupados (14,6%). En tanto, la tasa de ocupación informal femenina aumentó 4,5 pp., anotando 20,4%; mientras la tasa de ocupación informal masculina creció 3,1 pp., ubicándose en 17,1%.

Variación a 12 meses de ocupados informales e incidencias según sexo, total región
trimestres móviles

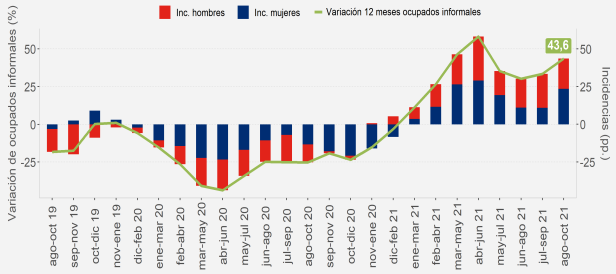

Principales indicadores de la Provincia de Magallanes

En el trimestre móvil agosto-octubre 2021, la fuerza de trabajo de la Provincia de Magallanes fue de 75.186 personas; mientras que los ocupados y desocupados llegaron a 71.040 personas y 4.146 personas[b], en cada caso. En tanto, los inactivos fueron 43.672 personas.

Por otra parte, la tasa de desocupación de la Provincia de Magallanes fue 5,5%; mientras que, las tasas de participación y ocupación se situaron en 63,3% y 59,8% durante el trimestre móvil de análisis, respectivamente.

(b) Estimación no fiable (número de casos muestrales menor a 60, grados de libertad menores a 9 o coeficiente de variación mayor a 30%).

Principales indicadores con los respectivos intervalos de confianza
Región de Magallanes

Trimestres móviles	Fuerza de trabajo (miles)			Ocupados (miles)			Desocupados (miles)			Fuera de la fuerza de trabajo (miles)		
	LI	Estimación	LS	LI	Estimación	LS	LI	Estimación	LS	LI	Estimación	LS
Ambos sexos												
ASO 2020	75,66	84,29	92,91	69,43	77,81	86,19	4,42	6,48[b]	8,54	55,76	62,06	68,37
ASO 2021	86,43	94,41	102,39	81,70	89,20	96,71	3,80	5,21	6,61	48,56	53,71	58,85
Hombres												
ASO 2020	44,01	49,68	55,35	41,12	46,44	51,76	1,86	3,24[b]	4,62	21,02	24,68	28,34
ASO 2021	49,73	54,51	59,29	47,10	51,50	55,90	1,97	3,01[b]	4,06	18,17	20,76	23,35
Mujeres												
ASO 2020	29,88	34,61	39,34	26,89	31,37	35,86	1,73	3,24[b]	4,75	33,10	37,38	41,67
ASO 2021	35,45	39,90	44,34	33,36	37,70	42,05	1,31	2,19[b]	3,07	29,37	32,94	36,51

Trimestres móviles	Tasa de desocupación (%)			Tasa de participación (%)			Tasa de ocupación (%)			Tasa de ocupación informal (%)		
	LI	Estimación	LS	LI	Estimación	LS	LI	Estimación	LS	LI	Estimación	LS
Ambos sexos												
ASO 2020	5,3	7,7	10,1	54,6	57,6	60,5	49,9	53,2	56,4	11,7	14,8	17,8
ASO 2021	4,2	5,5	6,9	61,1	63,7	66,4	57,6	60,2	62,9	15,3	18,5	21,7
Hombres												
ASO 2020	3,9	6,5	9,1	62,9	66,8	70,8	58,4	62,5	66,5	10,3	14,0	17,8
ASO 2021	3,8	5,5	7,3	69,4	72,4	75,4	65,5	68,4	71,4	13,5	17,1	20,7
Mujeres												
ASO 2020	5,2	9,4	13,5	43,8	48,1	52,3	39,4	43,6	47,8	11,1	15,9	20,7
ASO 2021	3,3	5,5	7,7	51,2	54,8	58,3	48,1	51,8	55,5	15,8	20,4	25,0

(b) Estimación no fiable (número de casos muestrales menor a 60, grados de libertad menores a 9 o coeficiente de variación mayor a 30%).
LI: Límite inferior.
LS: Límite superior.

Población en edad de trabajar por situación en la fuerza de trabajo, ambos sexos
Provincia de Magallanes

Trimestre móvil	Población en edad de trabajar (miles)	Fuerza de trabajo (miles)	Ocupados (miles)	Desocupados (miles)
ASO 2021	118,86	75,19	71,04	4,15[b]

Trimestre móvil	Fuera de la fuerza de trabajo (miles)	Tasa de desocupación (%)	Tasa de ocupación (%)	Tasa de participación (%)
ASO 2021	43,67	5,5	59,8	63,3

(b) Estimación no fiable (número de casos muestrales menor a 60, grados de libertad menores a 9 o coeficiente de variación mayor a 30%).

Instituto Nacional de Estadísticas
Croacia 722, piso 9, Punta Arenas, Chile
Teléfono (56) 232463267
Correo electrónico: ine.puntaarenas@ine.gob.cl - regiones.ine.cl/magallanes