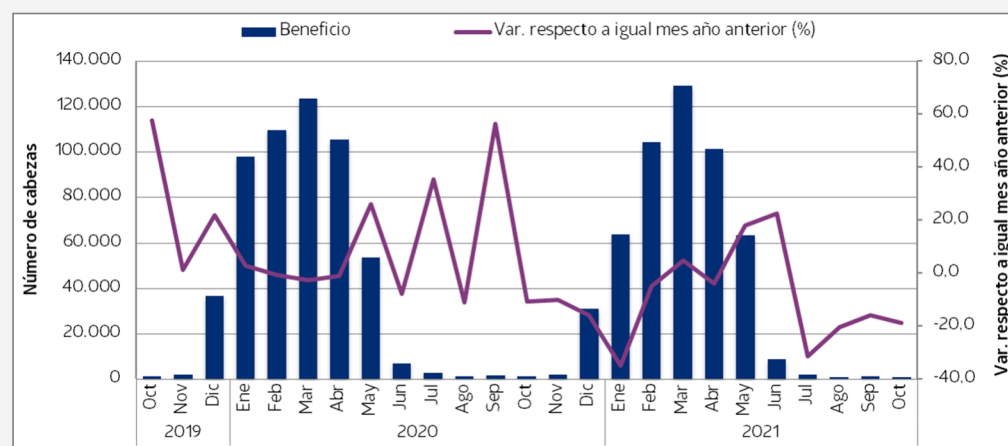


- En octubre del año 2021 el beneficio ovino¹ y bovino¹, en conjunto, disminuyó 18,7%, con respecto a igual mes de 2020.
- La producción agregada de carne ovina¹ y bovina¹ descendió 23,6%, en relación a idéntico período del año pasado.

RESUMEN MENSUAL

Beneficio ovino y bovino

Región de Magallanes y Antártica Chilena, octubre 2019-2021



Durante el mes de octubre de 2021 en la Región de Magallanes y Antártica Chilena, el beneficio de ganado ovino¹ y bovino¹, en conjunto, registró una disminución de 18,7%, en relación a la cantidad de animales sacrificados en el mismo período del año pasado. Además, existió beneficio de guanacos².

El resultado anterior se explicó, principalmente, por el beneficio de la especie ovina, que eviden-

ció un descenso de 33,3%, al comparar con lo acontecido en idéntico mes de 2020.

Asimismo, el beneficio de la especie bovina exhibió un declive de 7,2%, con respecto a igual período del año anterior.

En cuanto a la producción de carne, que considera animales de las especies ovina¹ y bovina¹ se registró una disminución de 23,6%, en rela-

ción al mismo mes de 2020. Situación que fue incitada, fundamentalmente, por la producción de carne bovina, que registró una variación negativa de 23,1%, en comparación a idéntico período del año pasado.

De igual forma, la producción de carne ovina registró en el mes de análisis un descenso de 32,0%, con respecto al mes de octubre del año anterior.

Períodos 2020-2021

VARIACIONES RESPECTO A IGUAL MES AÑO ANTERIOR	OCT-20	NOV-20	DIC-20	ENE-21	FEB-21	MAR-21	ABR-21	MAY-21	JUN-21	JUL-21	AGO-21	SEP-21	OCT-21
Beneficio bovino (%)	-14,5	4,2	26,0	10,8	15,5	-6,6	23,1	24,9	42,3	-10,5	-17,9	-40,8	-7,2
Beneficio ovino (%)	-5,6	-18,7	-16,7	-35,3	-5,0	4,8	-4,2	17,8	11,4	-52,7	-37,3	31,2	-33,3
Producción bovina (%)	-7,9	10,5	31,6	2,0	9,0	-13,5	22,7	20,9	37,0	-17,6	-21,9	-40,0	-23,1
Producción ovina (%)	-8,2	-16,2	-20,6	-34,4	-10,7	-0,5	-5,4	14,3	10,6	-53,2	-23,5	9,8	-32,0

¹ Los niveles de beneficio y producción de las especies ovina y bovina, no se mencionan con el propósito de resguardar el Secreto Estadístico (Ley N°17.374).

² La información de guanacos no se presenta en este boletín, debido a que no se cuenta con la cantidad mínima de informantes que establece la Ley N° 17.374 del Secreto Estadístico, la cual indica que debe haber al menos tres informantes para garantizar la innominación e indeterminación de los mismos.

PECUARIO

Región de Magallanes y Antártica Chilena

Octubre de 2021

Beneficio	Especie ovina	Especie bovina
Variación*	-33,3%	-7,2%
Variación acumulada**	-4,4%	-24,0%
Producción	Especie ovina	Especie bovina
Variación*	-32,0%	-23,1%
Variación acumulada**	-11,7%	-28,9%

*Variación respecto a igual mes del año anterior.
**Variación acumulada de los últimos tres meses.

Beneficio, cabezas de ganado

En octubre de 2021 en la Región de Magallanes y Antártica Chilena, el beneficio de ganado estuvo conformado por animales de las especies ovina¹ y bovina¹; registrando un descenso de 18,7%, en relación a idéntico mes del año pasado. Además, existió beneficio de guanacos².

La variación negativa señalada anteriormente se explicó, fundamentalmente, por el beneficio de la especie ovina, que presentó una baja de 33,3%, con respecto al mismo período de 2020. Dicho resultado fue incidido, principalmente, porque durante el mes de análisis y a diferencia de igual mes del año anterior, esta vez no se registró beneficio en la categoría Corderos.

En cuanto a la variación con respecto al mes anterior, el beneficio de la especie ovina evidenció el primer período de disminución luego de un aumento; delineando una tendencia inestable en los últimos meses.

De igual forma, el beneficio de la especie bovina presentó una disminución de 7,2%, al comparar con lo registrado en octubre del año pasado. Situación que fue incidida, en mayor medida, por la categoría Novillos; que registró una baja de 57,8%, con respecto a igual mes de 2020.

Beneficio según especie, cabezas de ganado

Especie ovina

En el mes de análisis, el beneficio de la especie ovina representó 36,3% del beneficio agregado de ovinos y bovinos; siendo la categoría Borregos la que presentó el mayor aporte con 84,8% al total de beneficio ovino; dejando en evidencia una variación negativa de 19,5%, con respecto a lo registrado en el mes de octubre del año 2020.

Seguido a lo anterior, la categoría Capones registró una participación de 15,2% en el total de beneficio de la especie ovina; exhibiendo un crecimiento de 38,1%, al comparar con lo acontecido en idéntico período del año pasado.

Por último, durante el mes de análisis no se registró faenamiento en las categorías Corderos, Ovejas y Carneros.

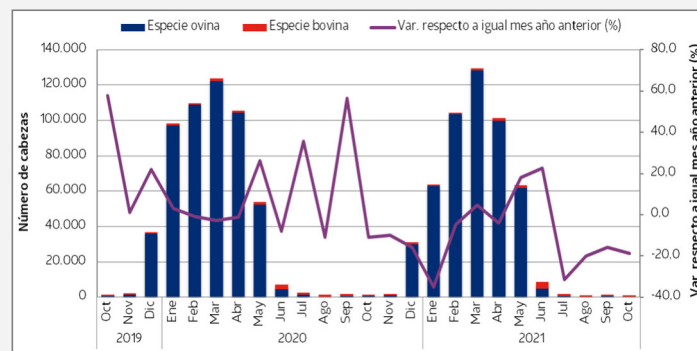
Especie bovina

En octubre de 2021, el beneficio de la especie bovina aportó 63,7% al beneficio agregado de ovinos y bovinos; siendo la categoría Terneros la que presentó la mayor participación con 31,9% del total de beneficio bovino; registrando un importante crecimiento de 787,5%, con respecto a idéntico período del año anterior.

Por su parte, la categoría Novillos aportó 24,3% al total de beneficio bovino; disminuyendo 57,8%, al comparar con igual mes de 2020.

La categoría Vaquillas participó 21,4% en el total de beneficio bovino; aumentando 45,9%, en relación a octubre del año pasado.

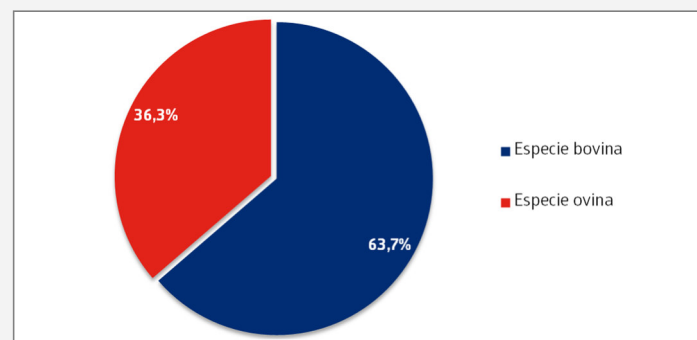
Beneficio según tipo de especie, número de cabezas octubre 2019-2021



Fuente: Servicio Agrícola y Ganadero.

Considerando la variación mensual en el número de cabezas de bovinos faenados, se registró el cuarto período de descenso consecutivo.

Participación del beneficio según especie, número de cabezas octubre 2021



Fuente: Servicio Agrícola y Ganadero.

Seguido a lo anterior, la categoría Vacas registró un aporte de 15,9% al total de beneficio bovino; denotando una disminución de 35,0%, con respecto al mismo mes del año 2020.

En cuanto a la categoría Toros, esta participó 4,6% en el total de beneficio de la especie bovina; exhibiendo un alza de 6,9%, en relación a idéntico período del año pasado.

Finalmente, la categoría Bueyes aportó 1,9% al total de beneficio bovino; evidenciando una variación negativa de 40,9%, en comparación a lo acontecido en igual mes del año anterior.

Producción de carne

La producción de carne en el mes de octubre de 2021, estuvo conformada por animales de las especies ovina¹ y bovina¹; denotando un descenso de 23,6%, al comparar con lo registrado en idéntico período del año pasado. Por otra parte, también existió producción de carne de guanacos².

La variación negativa señalada anteriormente se explicó, fundamentalmente, por la producción de carne de la especie bovina, que evidenció una disminución de 23,1%, con respecto al mismo mes de 2020. Dicho resultado fue incidido, en mayor medida, por la categoría Novillos; que registró un descenso de 58,9%, en relación a igual período del año pasado.

En cuanto a la variación mensual, la producción de carne de la especie bovina registró el cuarto período de disminución consecutiva.

De igual manera, la producción de carne ovina presentó una baja de 32,0%, al comparar con idéntico mes del año anterior. Situación que fue incidida, principalmente, por la categoría Borregos; que evidenció una variación negativa de 28,0%, en relación al mismo mes del año pasado.

Producción de carne según especie

Especie ovina

En el período de análisis, la producción de carne de la especie ovina representó 5,0% de la producción agregada de ovinos y bovinos; siendo la categoría Borregos la que presentó el mayor aporte con 74,9% al total de producción de carne ovina; dejando en evidencia una variación negativa de 28,0%, con respecto a lo acontecido en el mes de octubre del año anterior.

Por su parte, la categoría Capones registró una participación de 25,1% en el total de producción de carne ovina; denotando un importante crecimiento de 122,9%, al comparar con el mismo período del año pasado.

Finalmente, durante el período de análisis no se registró producción de carne de las categorías Corderos, Ovejas y Carneros.

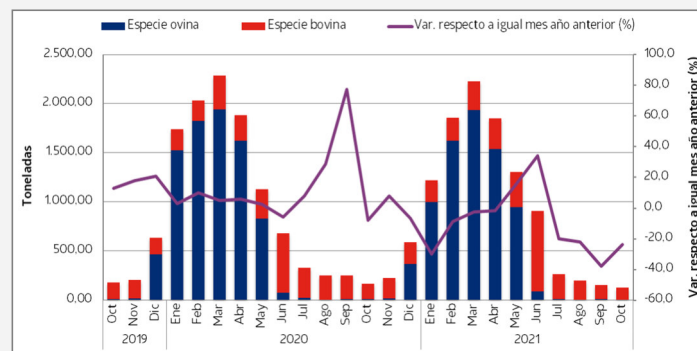
Especie bovina

La producción de carne bovina aportó 95,0% de la producción agregada de ovinos y bovinos; siendo la categoría Novillos la que presentó la mayor participación con 26,3% del total de producción de carne bovina; disminuyendo 58,9%, con respecto al mes de octubre de 2020.

Le sigue la categoría Vaquillas, con un aporte de 23,3% al total de producción de carne bovina; evidenciando un alza de 53,4%, al comparar con el mismo período del año anterior.

La categoría Vacas participó 20,8% en el total de producción de carne bovina; descendiendo 39,5%, en relación a igual mes del año pasado.

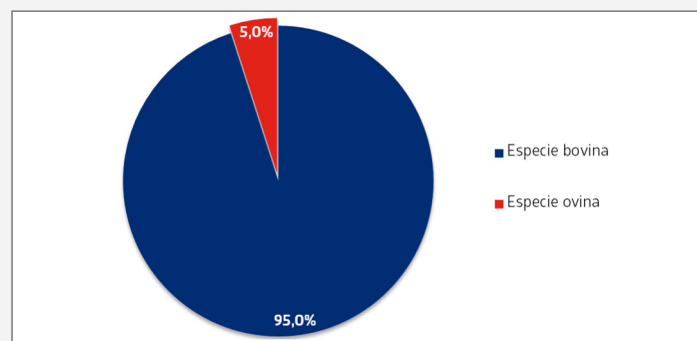
Producción de carne según tipo de especie, toneladas octubre 2019-2021



Fuente: Servicio Agrícola y Ganadero.

Considerando la variación mensual, la producción de carne ovina registró el primer período de disminución luego de un aumento; delineando una tendencia inestable en los últimos meses.

Participación de la producción de carne según especie, toneladas octubre 2021



Fuente: Servicio Agrícola y Ganadero.

Por su parte, la categoría Terneros registró un aporte de 19,2% al total de producción de carne bovina; exhibiendo un notable crecimiento de 636,7%, en comparación a idéntico período del año anterior.

En cuanto a la categoría Toros, esta participó 7,1% en el total de producción de carne bovina; evidenciando una disminución de 19,5%, en relación al mes de octubre de 2020.

Por último, la categoría Bueyes aportó 3,4% al total de producción de carne bovina; exhibiendo una variación negativa de 34,6%, con respecto al mismo período del año pasado.