

■ En el mes de abril del año 2024 el beneficio ovino y bovino<sup>1</sup>, en conjunto, disminuyó 1,5%, con respecto a igual mes de 2023.

■ La producción agregada de carne ovina y bovina<sup>1</sup> creció 12,3%, en relación al mismo mes del año anterior.

## PECUARIO

Región de Magallanes y Antártica Chilena

Abril de 2024

Beneficio	Especie ovina	Especie bovina
-----------	---------------	----------------

Variación respecto a igual mes del año anterior	-1,9%	34,5%
---	-------	-------

Variación acumulada anual	-5,7%	-7,4%
---------------------------	-------	-------

Producción	Especie ovina	Especie bovina*
------------	---------------	-----------------

Variación respecto a igual mes del año anterior	8,4%	37,3%
---	------	-------

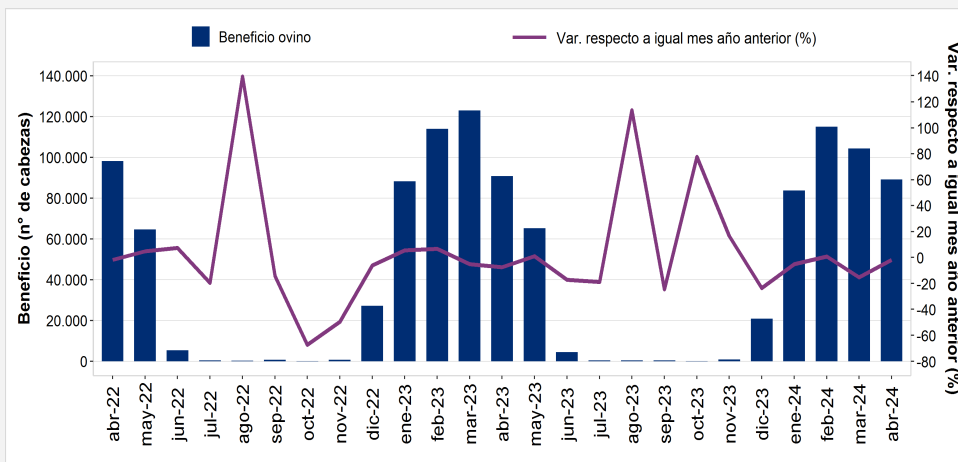
Variación acumulada anual	3,0%	0,0%
---------------------------	------	------

\*La categoría señalada registró variación acumulada durante el mes de análisis, la magnitud de ella resulta insuficiente para reflejarse en el formato numérico utilizado.

## RESUMEN MENSUAL

### Beneficio ovino, número de cabezas

Región de Magallanes y Antártica Chilena, abril 2022-2024



Durante el mes de abril de 2024 en la Región de Magallanes y Antártica Chilena, el beneficio de ganado ovino y bovino<sup>1</sup>, en conjunto, registró un descenso de 1,5%, al comparar con la cantidad de animales sacrificados en el mismo mes del año pasado.

El resultado anterior se explicó únicamente por el beneficio de la especie ovina, que consistió en el faenamiento de 89.155 animales; cifra

que evidenció un declive de 1,9%, en relación a idéntico mes de 2023.

Por otra parte, el beneficio de la especie bovina exhibió un aumento de 34,5%, con respecto a igual mes del año anterior.

En cuanto a la producción de carne, que considera animales de las especies ovina y bovina<sup>1</sup>, presentó un crecimiento de 12,3%, al comparar con el mismo mes del año 2023. Situación incida,

fundamentalmente, por la producción de carne ovina, que registró en el mes de análisis 1.510,46 toneladas; dejando en evidencia un alza de 8,4%, en relación a lo acontecido en idéntico mes del año pasado.

De igual forma, la producción de carne bovina denotó una variación positiva de 37,3%, con respecto a lo observado en el mes de abril del año anterior.

### Períodos 2023-2024

VARIACIONES, RESPECTO A IGUAL MES AÑO ANTERIOR	ABR-23	MAY-23	JUN-23	JUL-23	AGO-23	SEP-23	OCT-23	NOV-23	DIC-23	ENE-24	FEB-24	MAR-24	ABR-24
Beneficio bovino (%)	-18,6	-	-	6,5	-12,6	-38,0	13,4	-22,2	-26,3	-31,9	20,2	-37,6	34,5
Beneficio ovino (%)	-7,4	1,0	-17,2	-18,8	113,5	-24,4	77,6	16,5	-	-5,0	0,9	-15,2	-1,9
Producción bovina (%)	-12,2	-	-	1,6	-13,7	-32,1	-4,3	-19,2	-28,8	-22,4	30,6	-32,3	37,3
Producción ovina (%)	-7,4	7,4	-26,7	-34,0	185,0	-37,8	43,0	41,2	-	-0,6	14,2	-8,4	8,4

- No es posible mencionar la variación respecto a igual mes del año anterior, con el propósito de resguardar el Secreto Estadístico (Ley N°17.374).

<sup>1</sup> Los niveles de beneficio y producción de la especie bovina, no se mencionan con el propósito de resguardar el Secreto Estadístico (Ley N°17.374).

**Beneficio, cabezas de ganado**

En el mes de abril de 2024 en la Región de Magallanes y Antártica Chilena, el beneficio de ganado estuvo conformado por animales de las especies ovina y bovina<sup>1</sup>; registrando una disminución de 1,5%, en relación a idéntico mes del año anterior.

La variación negativa se explicó únicamente por el beneficio de la especie ovina, que consistió en el faenamiento de 89.155 animales; cifra que presentó un descenso de 1,9%, con respecto al mismo mes de 2023. Resultado incidido, fundamentalmente, por la categoría Ovejas; que evidenció una baja de 13,7%, en comparación a igual mes del año pasado.

En cuanto a la variación respecto al mes anterior en el número de cabezas de ovinos faenados, durante el período se registró el segundo descenso consecutivo.

Por su parte, el beneficio de la especie bovina creció 34,5%, al comparar con abril de 2023. Situación incidida, principalmente, por la categoría Novillos, que exhibió un notable aumento de 108,2%, en relación a idéntico mes del año pasado.

**Beneficio según especie, cabezas de ganado**

**Especie ovina**

En el mes de análisis, el beneficio de la especie ovina registró un faenamiento de 89.155 animales; dejando en evidencia una baja de 1,9%, con respecto al mismo mes de 2023. En tanto, la categoría Corderos presentó el mayor aporte, con 56,1% del total de beneficio ovino, equivalente a 50.037 animales sacrificados; cifra que exhibió una disminución de 1,5%, al comparar con lo acontecido en igual mes del año pasado.

Seguido a lo anterior, la categoría Ovejas participó 27,0% del total de beneficio ovino, que significó 24.107 animales faenados; denotando una variación negativa de 13,7%, en relación a idéntico mes de 2023.

Por su parte, la categoría Borregos aportó 15,5% al total de beneficio ovino, equivalente a 13.810 animales sacrificados en el mes de análisis; registrando un aumento de 14,8%, con respecto a lo observado en el mismo mes del año anterior.

Por último, la agrupación Capones y Carneros<sup>2</sup>, compuesta en su mayoría por Carneros, participó 1,3% en el total de beneficio

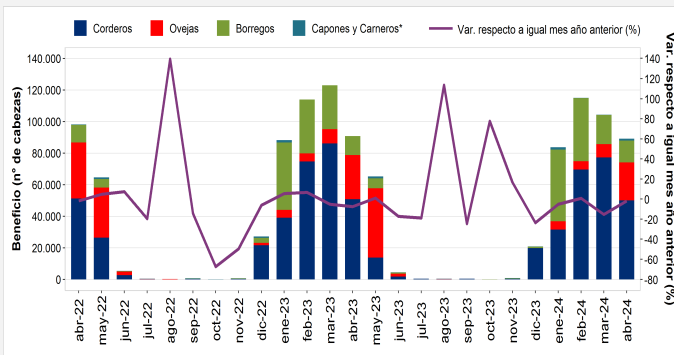
**Especie bovina**

En el mes de abril de 2024, la categoría que presentó la mayor participación en el beneficio bovino fue Novillos, con un aporte de 50,7%; anotando un notorio aumento de 108,2%, con respecto a la cantidad de animales sacrificados en igual mes del año pasado.

Por su parte, la categoría Vaquillas participó 29,1% en el total de beneficio bovino; disminuyendo 10,4%, en relación al mes de abril de 2023.

En tanto, la categoría Vacas aportó 8,9% al total de beneficio de la especie bovina; exhibiendo un crecimiento de 14,2%, al comparar con idéntico mes del año anterior.

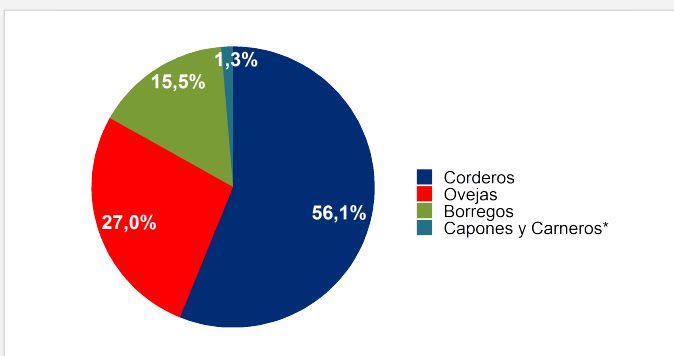
**Beneficio especie ovina según categoría, número de cabezas abril 2022-2024**



Fuente: Servicio Agrícola y Ganadero.  
\*Las categorías han sido agrupadas con el propósito de resguardar el Secreto Estadístico (Ley N°17.374).

Considerando la variación mensual, el beneficio de la especie bovina anotó el primer crecimiento luego de una disminución.

**Participación del beneficio especie ovina según categoría, porcentajes abril 2024**



Fuente: Servicio Agrícola y Ganadero.  
\*Las categorías han sido agrupadas con el propósito de resguardar el Secreto Estadístico (Ley N°17.374).

ovino, correspondiente a 1.201 animales sacrificados; evidenciando un importante crecimiento de 860,8%, en relación al mes de abril de 2023.

En cuanto a la categoría Terneros, participó 8,0% en el total de beneficio bovino; registrando un alza de 29,8%, en relación al mismo mes de 2023.

Seguido a lo anterior, la categoría Toros aportó 2,7% al total de beneficio de la especie bovina; dejando en evidencia una variación negativa de 19,6%, en comparación a la cantidad de animales faenados en idéntico mes del año pasado.

Finalmente, la categoría Bueyes participó 0,5% en el total de beneficio bovino; denotando un notable aumento de 600,0%, con respecto a lo acontecido en igual mes del año anterior.

<sup>2</sup> Las categorías han sido agrupadas con el propósito de resguardar el Secreto Estadístico (Ley N°17.374).

**Producción de carne**

La producción de carne en abril de 2024, estuvo conformada por animales de las especies ovina y bovina<sup>1</sup>; evidenciando un crecimiento de 12,3%, con respecto a igual mes del año anterior.

La variación positiva se explicó, principalmente, por la mayor producción de carne ovina, que registró 1.510,46 toneladas; denotando un aumento de 8,4%, al comparar con el mismo mes de 2023. Resultado incidido, fundamentalmente, por la categoría Corderos; que exhibió un alza de 20,6%, en relación a idéntico mes del año pasado.

Considerando la variación con respecto al mes anterior, durante el período de análisis la producción de carne ovina presentó el segundo descenso consecutivo.

Por su parte, la producción de carne bovina creció 37,3%, en comparación a igual mes del año pasado. Situación incidida, en mayor medida, por la categoría Novillos; que evidenció un notable aumento de 127,4%, en relación al mes de abril de 2023.

**Producción de carne según especie**

**Especie ovina**

En el mes de análisis, la producción de carne de la especie ovina registró 1.510,46 toneladas; dejando en evidencia un aumento de 8,4%, con respecto a idéntico mes de 2023. En tanto, la categoría Corderos presentó el mayor aporte, con 49,9% del total de producción de carne ovina, equivalente a 753,59 toneladas; creciendo 20,6%, en relación a lo acontecido en el mismo mes del año pasado.

Seguido a lo anterior, la categoría Ovejas registró una participación de 30,5% en el total de producción de carne ovina, correspondiente a 461,25 toneladas; denotando una variación negativa de 16,1%, al comparar con el mes de abril de 2023.

Por su parte, la categoría Borregos aportó 17,9% al total de producción de carne de la especie ovina, equivalente a 269,63 toneladas; exhibiendo un alza de 25,2%, con respecto a lo observado en igual mes del año anterior.

Por último, la agrupación Capones y Carneros<sup>2</sup>, compuesta en su mayoría por Carneros, aportó 1,7% al total de producción

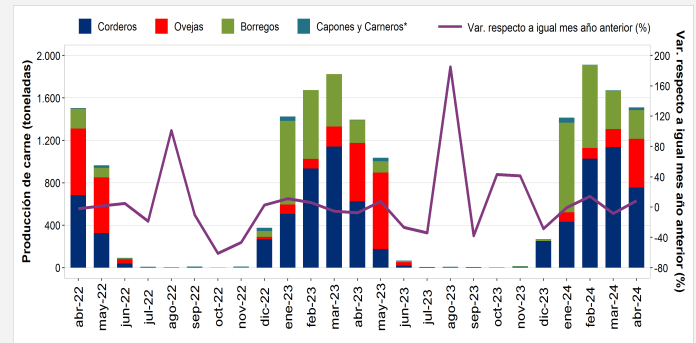
**Especie bovina**

En el mes de abril de 2024, la categoría que presentó la mayor participación en la producción de carne bovina fue Novillos, con un aporte de 53,3%; denotando un importante crecimiento de 127,4%, al comparar con igual mes del año pasado.

Le siguió la categoría Vaquillas, con un aporte de 26,5% al total de producción de carne bovina; registrando un descenso de 16,7%, con respecto al mismo mes de 2023.

En cuanto a la categoría Vacas, participó 9,5% en el total de producción de carne bovina; anotando un alza de 10,9%, en relación al mes de abril del año anterior.

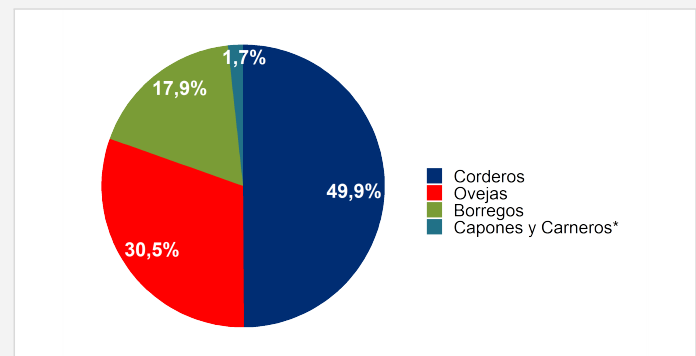
**Producción de carne ovina según categoría, toneladas abril 2022-2024**



Fuente: Servicio Agrícola y Ganadero.  
\*Las categorías han sido agrupadas con el propósito de resguardar el Secreto Estadístico (Ley N°17.374).

En cuanto a la variación mensual, la producción de carne bovina anotó el primer crecimiento luego de una disminución.

**Participación de la producción de carne ovina según categoría, porcentajes abril 2024**



Fuente: Servicio Agrícola y Ganadero.  
\*Las categorías han sido agrupadas con el propósito de resguardar el Secreto Estadístico (Ley N°17.374).

de carne ovina, correspondiente a 25,98 toneladas; evidenciando un notorio aumento de 622,7%, en relación al mismo mes del año pasado.

Por su parte, la categoría Terneros aportó 5,1% al total de producción de carne bovina en el mes de análisis; dejando en evidencia una variación positiva de 29,8%, en comparación a lo acontecido en idéntico mes del año 2023.

En tanto, la categoría Toros participó 4,8% en el total de producción de carne bovina; exhibiendo una disminución de 5,0%, en relación a igual mes del año anterior.

Finalmente, la categoría Bueyes aportó 0,9% al total de producción de carne bovina; denotando un notable aumento de 654,2%, con respecto al mismo mes del año pasado.

