

■ En el mes de enero del año 2024 el beneficio ovino y bovino<sup>1</sup>, en conjunto, disminuyó 5,3%, con respecto a igual mes de 2023.

■ La producción agregada de carne ovina y bovina<sup>1</sup> descendió 3,5%, en relación al mismo mes del año pasado.

## PECUARIO

Región de Magallanes y Antártica Chilena

Enero de 2024

Beneficio	Especie ovina	Especie bovina
-----------	---------------	----------------

Variación respecto a igual mes del año anterior	-5,0%	-31,9%
---	-------	--------

Variación acumulada anual	-5,0%	-31,9%
---------------------------	-------	--------

Producción	Especie ovina	Especie bovina
------------	---------------	----------------

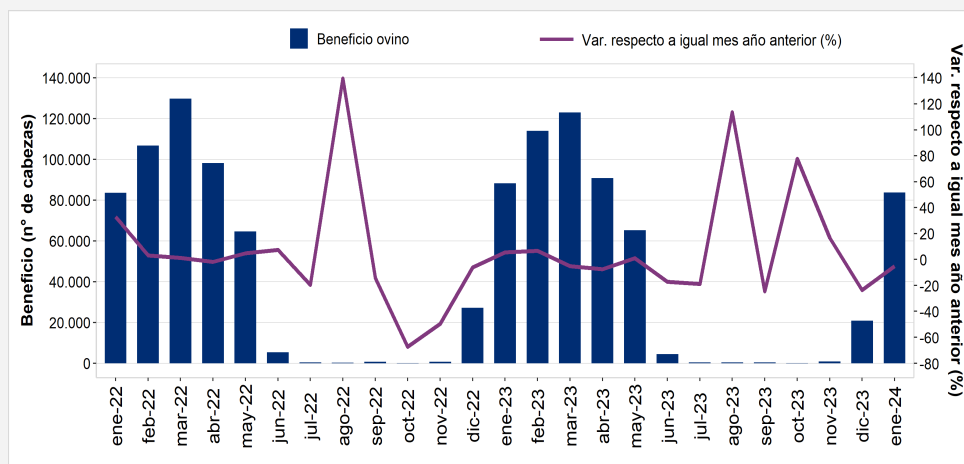
Variación respecto a igual mes del año anterior	-0,6%	-22,4%
---	-------	--------

Variación acumulada anual	-0,6%	-22,4%
---------------------------	-------	--------

## RESUMEN MENSUAL

### Beneficio ovino, número de cabezas

Región de Magallanes y Antártica Chilena, enero 2022-2024



Durante el mes de enero de 2024 en la Región de Magallanes y Antártica Chilena, el beneficio de ganado ovino y bovino<sup>1</sup>, en conjunto, registró una disminución de 5,3%, al comparar con la cantidad de animales sacrificados en el mismo mes del año pasado.

El resultado anterior se explicó, principalmente, por el beneficio de la especie ovina, que consistió en el

faenamiento de 83.763 animales; cifra que evidenció un declive de 5,0%, en relación a idéntico mes de 2023.

Asimismo, el beneficio de la especie bovina exhibió una disminución de 31,9%, con respecto a igual mes del año anterior.

En cuanto a la producción de carne, que considera animales de las especies ovina y bovina<sup>1</sup>, presentó un descenso de 3,5%,

al comparar con el mismo mes de 2023. Situación ocurrida, fundamentalmente, por la producción de carne bovina, que denotó una baja de 22,4%, en relación a idéntico mes del año pasado.

De igual forma, la producción de carne ovina registró 1.414,72 toneladas en el mes de análisis; cifra que evidenció una variación negativa de 0,6%, con respecto al mes de enero del año anterior.

### Períodos 2023-2024

VARIACIONES, RESPECTO A IGUAL MES AÑO ANTERIOR	ENE-23	FEB-23	MAR-23	ABR-23	MAY-23	JUN-23	JUL-23	AGO-23	SEP-23	OCT-23	NOV-23	DIC-23	ENE-24
Beneficio bovino (%)	16,8	-20,7	1,7	-18,6	-	-	6,5	-12,6	-38,0	13,4	-22,2	-26,3	-31,9
Beneficio ovino (%)	5,5	6,8	-5,1	-7,4	1,0	-17,2	-18,8	113,5	-24,4	77,6	16,5	-	-5,0
Producción bovina (%)	4,1	-27,4	-2,4	-12,2	-	-	1,6	-13,7	-32,1	-4,3	-19,2	-28,8	-22,4
Producción ovina (%)	11,2	6,1	-5,5	-7,4	7,4	-26,7	-34,0	185,0	-37,8	43,0	41,2	-	-0,6

- No es posible mencionar la variación respecto a igual mes del año anterior, con el propósito de resguardar el Secreto Estadístico (Ley N°17.374).

<sup>1</sup> Los niveles de beneficio y producción de la especie bovina, no se mencionan con el propósito de resguardar el Secreto Estadístico (Ley N°17.374).

**Beneficio, cabezas de ganado**

En el mes de enero de 2024 en la Región de Magallanes y Antártica Chilena, el beneficio de ganado estuvo conformado por animales de las especies ovina y bovina<sup>1</sup>; registrando una disminución de 5,3%, en relación a idéntico mes del año anterior.

La variación negativa se explicó, principalmente, por el beneficio de la especie ovina, que consistió en el faenamiento de 83.763 animales; cifra que presentó un descenso de 5,0%, con respecto al mismo mes de 2023. Resultado incidido solamente por la categoría Corderos; que exhibió una baja de 19,1%, en comparación a igual mes del año pasado.

En cuanto a la variación respecto al mes anterior en el número de cabezas de ovinos faenados, durante el período se registró el tercer aumento consecutivo.

Por su parte, el beneficio de la especie bovina evidenció una variación negativa de 31,9%, al comparar con enero de 2023. Situación incidida, fundamentalmente, por la categoría Terneros, que disminuyó 66,5%, en relación al mismo mes del año pasado.

**Beneficio según especie, cabezas de ganado**

**Especie ovina**

En el mes de análisis, el beneficio de la especie ovina registró un faenamiento de 83.763 animales; dejando en evidencia una baja de 5,0%, con respecto al mismo mes de 2023. En tanto, la categoría Borregos presentó el mayor aporte, con 54,2% del total de beneficio ovino, equivalente a 45.387 animales sacrificados; cifra que exhibió un crecimiento de 6,3%, al comparar con lo acontecido en igual mes del año pasado.

Seguido a lo anterior, la categoría Corderos participó 37,8% del total de beneficio ovino, que significó 31.644 animales faenados; denotando una variación negativa de 19,1%, en relación a idéntico mes de 2023.

Por su parte, la categoría Ovejas aportó 6,1% al total de beneficio ovino, equivalente a 5.144 animales sacrificados en el mes de análisis; exhibiendo un aumento de 3,1%, con respecto a lo observado en el mismo mes del año anterior.

Por último, la agrupación Capones y Carneros<sup>2</sup>, compuesta en su mayoría por Carneros, participó 1,9% en el total de beneficio

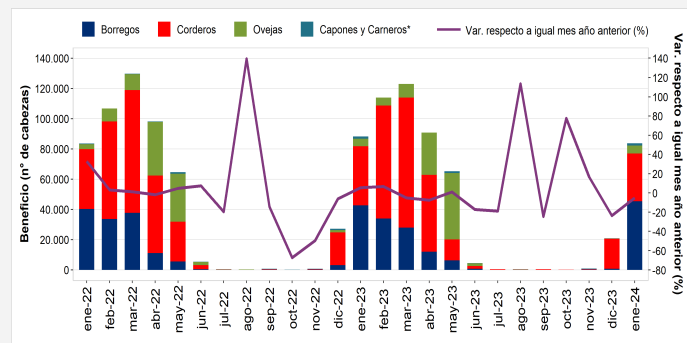
**Especie bovina**

En el mes de enero de 2024, la categoría que presentó la mayor participación en el beneficio bovino fue Novillos, con un aporte de 47,8%; anotando un declive de 17,2%, con respecto a la cantidad de animales sacrificados en igual mes del año anterior.

Por su parte, la categoría Vaquillas participó 21,6% en el total de beneficio bovino; denotando un descenso de 41,3%, en relación al mes de enero de 2023.

En tanto, la categoría Vacas aportó 13,3% al total de beneficio de la especie bovina; exhibiendo una baja de 27,9%, al comparar con idéntico mes del año pasado.

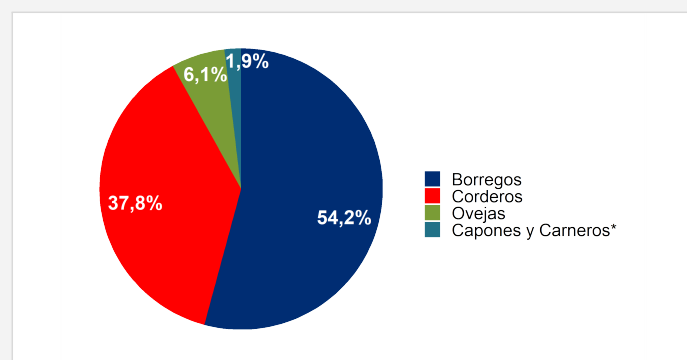
**Beneficio especie ovina según categoría, número de cabezas enero 2022-2024**



Fuente: Servicio Agrícola y Ganadero.  
\*Las categorías han sido agrupadas con el propósito de resguardar el Secreto Estadístico (Ley N°17.374).

Considerando la variación mensual, el beneficio de la especie bovina anotó el primer aumento luego de un descenso.

**Participación del beneficio especie ovina según categoría, porcentajes enero 2024**



Fuente: Servicio Agrícola y Ganadero.  
\*Las categorías han sido agrupadas con el propósito de resguardar el Secreto Estadístico (Ley N°17.374).

ovino, correspondiente a 1.588 animales sacrificados; evidenciando un crecimiento de 15,8%, en relación a enero de 2023.

En cuanto a la categoría Terneros, participó 9,8% en el total de beneficio bovino; registrando una disminución de 66,5%, en relación al mismo mes de 2023.

Seguido a lo anterior, la categoría Toros aportó 6,8% al total de beneficio de la especie bovina; dejando en evidencia una variación positiva de 72,4%, en comparación a la cantidad de animales faenados en idéntico mes del año pasado.

Finalmente, la categoría Bueyes participó 0,7% en el total de beneficio bovino; creciendo 25,0%, con respecto a lo acontecido en igual mes del año anterior.

<sup>2</sup> Las categorías han sido agrupadas con el propósito de resguardar el Secreto Estadístico (Ley N°17.374).

**Producción de carne**

La producción de carne en el mes de enero de 2024, estuvo conformada por animales de las especies ovina y bovina<sup>1</sup>; descendiendo 3,5%, con respecto a igual mes del año anterior.

La variación negativa se explicó, principalmente, por la menor producción de carne bovina, que registró un declive de 22,4%, al comparar con enero de 2023. Dicho resultado fue incidido, fundamentalmente, por la categoría Vaquillas; que exhibió una baja de 41,7%, en relación a idéntico mes del año pasado.

Considerando la variación con respecto al mes anterior, la producción de carne bovina anotó el primer aumento luego de un descenso.

Por su parte, la producción de carne ovina registró 1.414,72 toneladas; disminuyendo 0,6%, con respecto a lo acontecido en igual mes del año pasado. Situación incidida únicamente por la categoría Corderos; que evidenció un declive de 14,8%, al comparar con enero de 2023.

**Producción de carne según especie**

**Especie ovina**

En el mes de análisis, la producción de carne de la especie ovina registró 1.414,72 toneladas; dejando en evidencia un descenso de 0,6%, con respecto a idéntico mes de 2023. En tanto, la categoría Borregos presentó el mayor aporte, con 59,8% del total de producción de carne ovina, equivalente a 845,30 toneladas; creciendo 7,3%, en relación a lo acontecido en el mismo mes del año pasado.

Seguido a lo anterior, la categoría Corderos registró una participación de 30,5% en el total de producción de carne ovina, correspondiente a 431,50 toneladas; denotando una variación negativa de 14,8%, al comparar con el mes de enero de 2023.

Por su parte, la categoría Ovejas aportó 6,4% al total de producción de carne de la especie ovina, equivalente a 90,87 toneladas; exhibiendo un alza de 1,8%, con respecto a lo observado en igual mes del año anterior.

Por último, la agrupación Capones y Carneros<sup>2</sup>, compuesta en su mayoría por Carneros, aportó 3,3% al total de producción

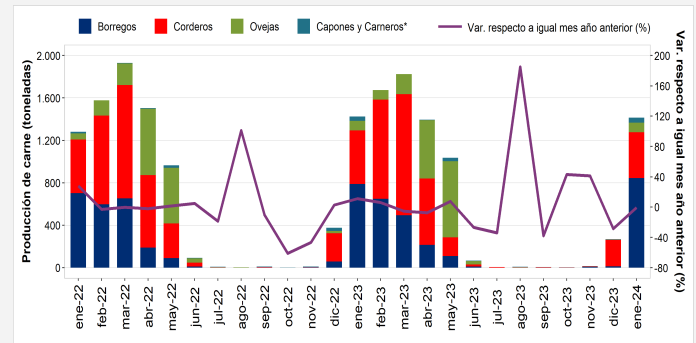
**Especie bovina**

En el mes de enero de 2024, la categoría que presentó la mayor participación en la producción de carne bovina fue Novillos, con un aporte de 49,8%; denotando una disminución de 7,0%, al comparar con igual mes del año anterior.

Le sigue la categoría Vaquillas, con un aporte de 19,5% al total de producción de carne bovina; exhibiendo un descenso de 41,7%, con respecto al mismo mes de 2023.

En cuanto a la categoría Vacas, participó 14,2% en el total de producción de carne bovina; anotando un declive de 26,4%, en relación al mes de enero del año pasado.

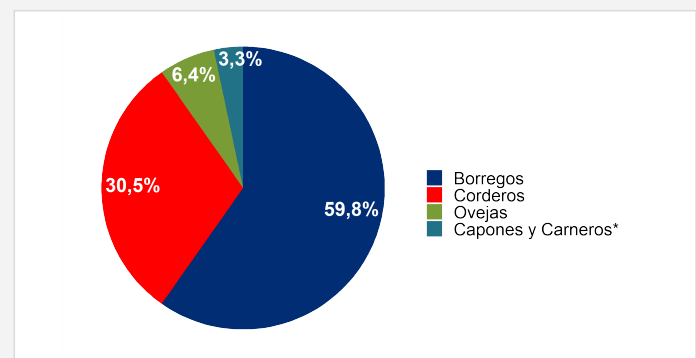
**Producción de carne ovina según categoría, toneladas enero 2022-2024**



Fuente: Servicio Agrícola y Ganadero.  
\*Las categorías han sido agrupadas con el propósito de resguardar el Secreto Estadístico (Ley N°17.374).

En cuanto a la variación mensual, durante el período de análisis la producción de carne ovina presentó el tercer aumento consecutivo.

**Participación de la producción de carne ovina según categoría, porcentajes enero 2024**



Fuente: Servicio Agrícola y Ganadero.  
\*Las categorías han sido agrupadas con el propósito de resguardar el Secreto Estadístico (Ley N°17.374).

de carne ovina, correspondiente a 47,05 toneladas; evidenciando un aumento de 17,1%, en relación al mismo mes del año pasado.

Por su parte, la categoría Toros aportó 10,2% al total de producción de carne bovina en el mes de análisis; dejando en evidencia una variación positiva de 71,5%, en comparación a lo acontecido en idéntico mes del año 2023.

En tanto, la categoría Terneros participó 5,3% en el total de producción de carne bovina; registrando una disminución de 66,4%, en relación a igual mes del año pasado.

Finalmente, la categoría Bueyes aportó 1,0% al total de producción de carne bovina; exhibiendo un alza de 15,9%, con respecto al mismo mes del año anterior.

