BOLETÍN DE PECUARIO

Región de Magallanes y Antártica Chilena

Edición n° 136 / 25 de marzo de 2024

- **En el mes de febrero del año 2024 el beneficio ovino y bovino[1], en conjunto, aumentó 1,0%, con respecto a igual mes de 2023.**
- **La producción agregada de carne ovina y bovina[1] creció 15,6%, en relación al mismo mes del año anterior.**

PECUARIO

Región de Magallanes y Antártica Chilena

Febrero de 2024

Beneficio	Especie ovina	Especie bovina
Variación respecto a igual mes del año anterior	0,9%	20,2%
Variación acumulada anual	-1,7%	-10,5%

Producción	Especie ovina	Especie bovina*
Variación respecto a igual mes del año anterior	14,2%	30,6%
Variación acumulada anual	7,4%	0,0%

*La categoría señalada registró variación acumulada durante el mes de análisis, la magnitud de ella resulta insuficiente para reflejarse en el formato numérico utilizado.

RESUMEN MENSUAL

Beneficio ovino, número de cabezas

Región de Magallanes y Antártica Chilena, febrero 2022-2024

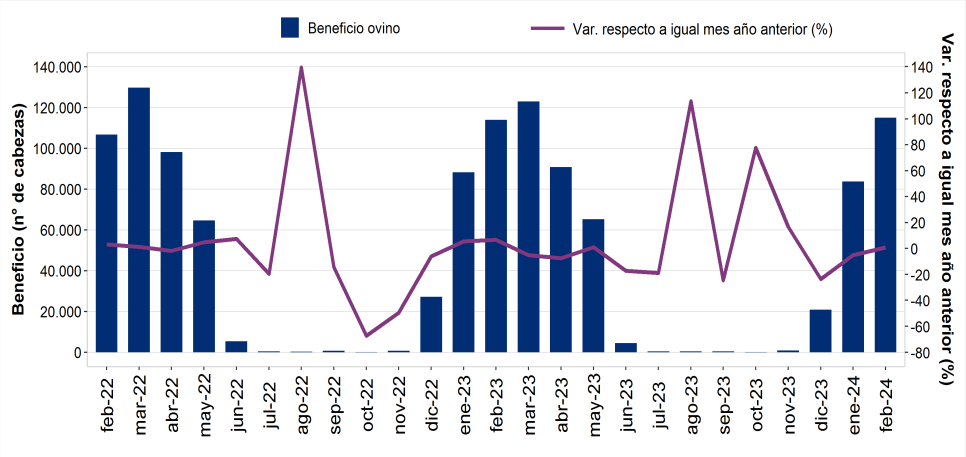

Durante el mes de febrero de 2024 en la Región de Magallanes y Antártica Chilena, el beneficio de ganado ovino y bovino[1], en conjunto, registró un aumento de 1,0%, al comparar con la cantidad de animales sacrificados en el mismo mes del año pasado.

El resultado anterior se explicó, principalmente, por el beneficio de la especie ovina, que consistió en el faenamiento de 114.962 animales; cifra que evidenció un alza de 0,9%, en relación a idéntico mes de 2023.

Asimismo, el beneficio de la especie bovina exhibió una variación positiva de 20,2%, con respecto a igual mes del año anterior.

En cuanto a la producción de carne, que considera animales de las especies ovina y bovina[1], presentó un crecimiento de 15,6%, al comparar con el mismo mes del año 2023. Situación incidida, fundamentalmente, por la producción de carne ovina, que registró en el mes de análisis 1.912,25 toneladas; dejando en evidencia un aumento de 14,2%, en relación a idéntico mes del año pasado.

De igual forma, la producción de carne bovina denotó una variación positiva de 30,6%, en comparación a lo observado en el mes de febrero del año anterior.

Períodos 2023-2024

VARIACIONES RESPECTO A IGUAL MES AÑO ANTERIOR	FEB-23	MAR-23	ABR-23	MAY-23	JUN-23	JUL-23	AGO-23	SEP-23	OCT-23	NOV-23	DIC-23	ENE-24	FEB-24
Beneficio bovino (%)	-20,7	1,7	-18,6	-	-	6,5	-12,6	-38,0	13,4	-22,2	-26,3	-31,9	20,2
Beneficio ovino (%)	6,8	-5,1	-7,4	1,0	-17,2	-18,8	113,5	-24,4	77,6	16,5	-	-5,0	0,9
Producción bovina (%)	-27,4	-2,4	-12,2	-	-	1,6	-13,7	-32,1	-4,3	-19,2	-28,8	-22,4	30,6
Producción ovina (%)	6,1	-5,5	-7,4	7,4	-26,7	-34,0	185,0	-37,8	43,0	41,2	-	-0,6	14,2

- No es posible mencionar la variación respecto a igual mes del año anterior, con el propósito de resguardar el Secreto Estadístico (Ley N°17.374).

[1] Los niveles de beneficio y producción de la especie bovina, no se mencionan con el propósito de resguardar el Secreto Estadístico (Ley N°17.374).

Beneficio, cabezas de ganado

En el mes de febrero de 2024 en la Región de Magallanes y Antártica Chilena, el beneficio de ganado estuvo conformado por animales de las especies ovina y bovina[1]; registrando un aumento de 1,0%, en relación a idéntico mes del año anterior.

La variación positiva se explicó, principalmente, por el beneficio de la especie ovina, que consistió en el faenamiento de 114.962 animales; cifra que presentó un crecimiento de 0,9%, con respecto al mismo mes de 2023. Resultado incidido, fundamentalmente, por la categoría Borregos; que exhibió un alza de 17,5%, en comparación a igual mes del año pasado.

En cuanto a la variación respecto al mes anterior en el número de cabezas de ovinos faenados, durante el período se registró el cuarto aumento consecutivo.

Por su parte, el beneficio de la especie bovina creció 20,2%, al comparar con febrero de 2023. Situación incidida, principalmente, por la categoría Vaquillas, que exhibió un notable aumento de 118,2%, en relación a igual mes del año pasado.

Beneficio especie ovina según categoría, número de cabezas
febrero 2022-2024

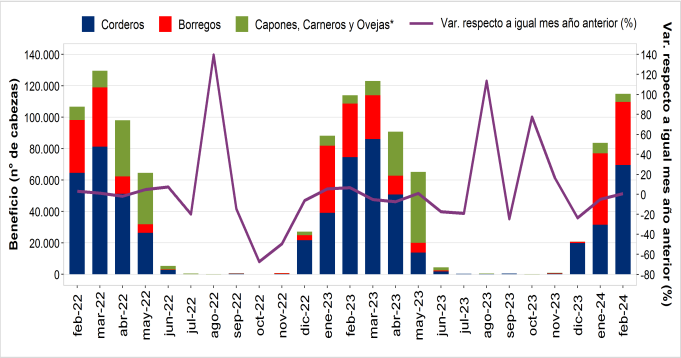

Fuente: Servicio Agrícola y Ganadero.
*Las categorías han sido agrupadas con el propósito de resguardar el Secreto Estadístico (Ley N°17.374).

Considerando la variación mensual, el beneficio de la especie bovina anotó el segundo crecimiento seguido.

Beneficio según especie, cabezas de ganado

Especie ovina

En el mes de análisis, el beneficio de la especie ovina registró un faenamiento de 114.962 animales; dejando en evidencia un alza de 0,9%, con respecto al mismo mes de 2023. En tanto, la categoría Corderos presentó el mayor aporte, con 60,6% del total de beneficio ovino, equivalente a 69.682 animales sacrificados; cifra que exhibió una disminución de 6,7%, al comparar con lo acontecido en igual mes del año pasado.

Seguido a lo anterior, la categoría Borregos participó 34,8% del total de beneficio ovino, que significó 40.013 animales faenados; denotando un aumento de 17,5%, con respecto a idéntico mes de 2023.

Por último, la agrupación Capones, Carneros y Ovejas[2], compuesta en su mayoría por Ovejas, aportó 4,6% al total de beneficio ovino, correspondiente a 5.267 animales sacrificados en el mes de análisis; exhibiendo una variación positiva de 0,5%, en relación al mes de febrero del año anterior.

Participación del beneficio especie ovina según categoría, porcentajes
febrero 2024

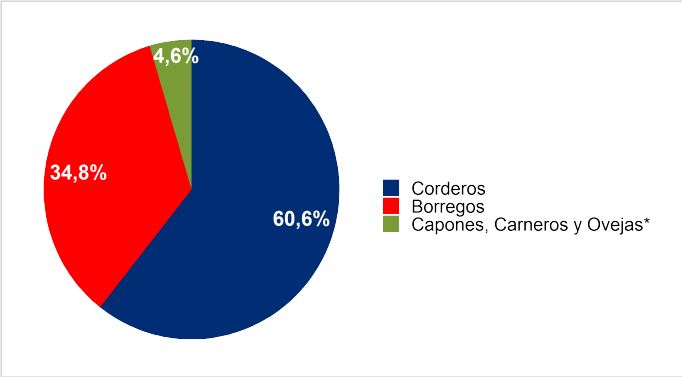

Fuente: Servicio Agrícola y Ganadero.
*Las categorías han sido agrupadas con el propósito de resguardar el Secreto Estadístico (Ley N°17.374).

Especie bovina

En el mes de febrero de 2024, la categoría que presentó la mayor participación en el beneficio bovino fue Novillos, con un aporte de 49,3%; anotando un aumento de 11,5%, con respecto a la cantidad de animales sacrificados en igual mes del año pasado.

Por su parte, la categoría Vaquillas participó 26,5% en el total de beneficio bovino; denotando un notorio crecimiento de 118,2%, en relación al mes de febrero de 2023.

En tanto, la categoría Vacas aportó 9,3% al total de beneficio de la especie bovina; exhibiendo una baja de 10,6%, al comparar con idéntico mes del año anterior.

En cuanto a la categoría Terneros, participó 7,0% en el total de beneficio bovino; registrando una disminución de 54,7%, en relación al mismo mes de 2023.

Seguido a lo anterior, la categoría Toros aportó 6,2% al total de beneficio de la especie bovina; dejando en evidencia una importante variación positiva de 460,0%, en comparación a la cantidad de animales faenados en idéntico mes del año pasado.

Finalmente, la categoría Bueyes participó 1,8% en el total de beneficio bovino; mientras que en igual mes del año anterior, no se registró faenamiento en esta categoría.

[2] Las categorías han sido agrupadas con el propósito de resguardar el Secreto Estadístico (Ley N°17.374).

Producción de carne

La producción de carne en febrero de 2024, estuvo conformada por animales de las especies ovina y bovina[/1]; evidenciando un alza de 15,6%, con respecto a igual mes del año anterior.

La variación positiva se explicó, principalmente, por la mayor producción de carne ovina, que registró 1.912,25 toneladas; denotando un aumento de 14,2%, al comparar con el mismo mes de 2023. Resultado incidido, fundamentalmente, por la categoría Borregos; que exhibió un alza de 20,9%, en relación a idéntico mes del año pasado.

En cuanto a la variación mensual, durante el período de análisis la producción de carne ovina presentó el cuarto aumento consecutivo.

Por su parte, la producción de carne bovina creció 30,6%, con respecto a igual mes del año pasado. Situación incidida, en mayor medida, por la categoría Vaquillas; que evidenció un notable aumento de 124,7%, al comparar con febrero de 2023.

Producción de carne ovina según categoría, toneladas
febrero 2022-2024

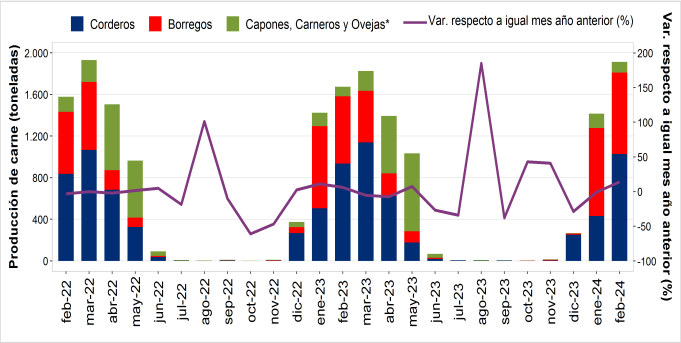

Fuente: Servicio Agrícola y Ganadero.
*Las categorías han sido agrupadas con el propósito de resguardar el Secreto Estadístico (Ley N°17.374).

Considerando la variación con respecto al mes anterior, la producción de carne bovina anotó el segundo crecimiento seguido.

Producción de carne según especie

Especie ovina

En el mes de análisis, la producción de carne de la especie ovina registró 1.912,25 toneladas; dejando en evidencia una variación positiva de 14,2%, con respecto a idéntico mes de 2023. En tanto, la categoría Corderos presentó el mayor aporte, con 53,7% del total de producción de carne ovina, equivalente a 1.026,78 toneladas; creciendo 9,8%, en relación a lo acontecido en igual mes del año pasado.

Seguido a lo anterior, la categoría Borregos registró una participación de 41,0% en el total de producción de carne ovina, correspondiente a 783,98 toneladas; denotando un alza de 20,9%, al comparar con el mes de febrero de 2023.

Por último, la agrupación Capones, Carneros y Ovejas[/2], compuesta en su mayoría por Ovejas, aportó 5,3% al total de producción de carne ovina, equivalente a 101,50 toneladas; exhibiendo una variación positiva de 10,6%, con respecto al mismo mes del año anterior.

Participación de la producción de carne ovina según categoría, porcentajes
febrero 2024

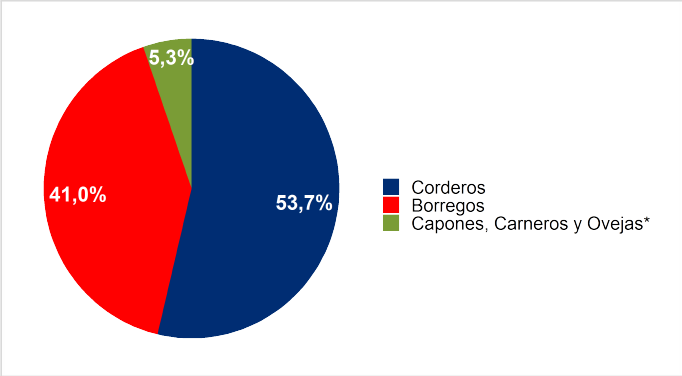

Fuente: Servicio Agrícola y Ganadero.
*Las categorías han sido agrupadas con el propósito de resguardar el Secreto Estadístico (Ley N°17.374).

Especie bovina

En el mes de febrero de 2024, la categoría que presentó la mayor participación en la producción de carne bovina fue Novillos, con un aporte de 48,3%; denotando un aumento de 11,8%, al comparar con igual mes del año pasado.

Le sigue la categoría Vaquillas, con un aporte de 25,3% al total de producción de carne bovina; registrando un notable crecimiento de 124,7%, con respecto al mismo mes de 2023.

En cuanto a la categoría Vacas, participó 12,0% en el total de producción de carne bovina; anotando un alza de 3,8%, en relación al mes de febrero del año anterior.

Por su parte, la categoría Toros aportó 7,6% al total de producción de carne bovina en el mes de análisis; dejando en evidencia una importante variación positiva de 351,1%, en comparación a lo acontecido en idéntico mes del año 2023.

En tanto, la categoría Terneros participó 3,9% en el total de producción de carne bovina; exhibiendo una disminución de 55,8%, en relación a igual mes del año pasado.

Finalmente, la categoría Bueyes aportó 2,8% al total de producción de carne bovina; mientras que en el mismo mes del año anterior, no se registró producción de carne de esta categoría.

Instituto Nacional de Estadísticas
Croacia 722, piso 9, Punta Arenas, Magallanes y Antártica Chilena
Teléfono (56) 232463267
Correo electrónico: ine.puntaarenas@ine.gob.cl - **regiones.ine.gob.cl/magallanes**