

■ En el mes de mayo del año 2024 el beneficio ovino y bovino¹, en conjunto, disminuyó 70,4%, con respecto a igual mes de 2023.

■ La producción agregada de carne ovina y bovina¹ descendió 47,7%, en relación al mismo mes del año anterior.

PECUARIO

Región de Magallanes y Antártica Chilena

Mayo de 2024

Beneficio	Especie ovina	Especie bovina
-----------	---------------	----------------

Variación respecto a igual mes del año anterior	-72,4%	-8,6%
---	--------	-------

Variación acumulada anual	-14,8%	-7,8%
---------------------------	--------	-------

Producción	Especie ovina	Especie bovina
------------	---------------	----------------

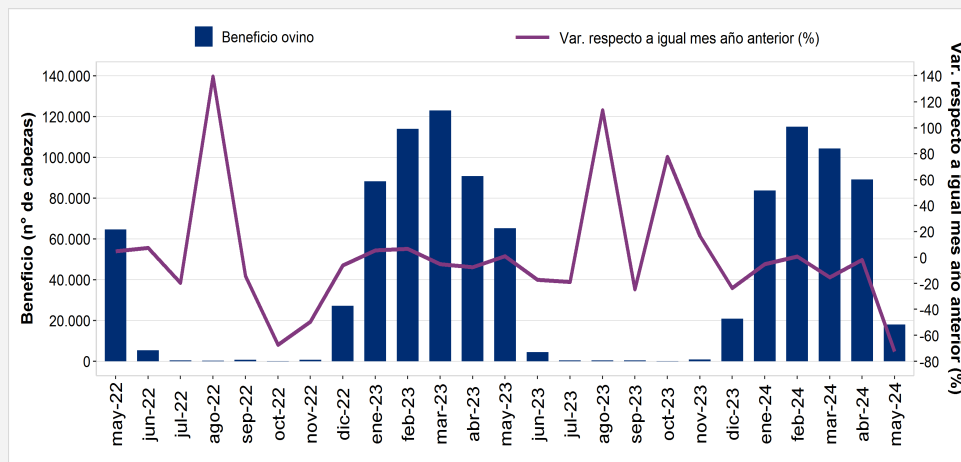
Variación respecto a igual mes del año anterior	-65,9%	-5,4%
---	--------	-------

Variación acumulada anual	-6,7%	-1,8%
---------------------------	-------	-------

RESUMEN MENSUAL

Beneficio ovino, número de cabezas

Región de Magallanes y Antártica Chilena, mayo 2022-2024



Durante el mes de mayo de 2024 en la Región de Magallanes y Antártica Chilena, el beneficio de ganado ovino y bovino¹, en conjunto, registró un descenso de 70,4%, al comparar con la cantidad de animales sacrificados en el mismo mes del año pasado. Además, existió beneficio de liebres².

El resultado anterior se explicó, principalmente, por el beneficio de la especie ovina, que consistió en el

faenamiento de 17.996 animales; cifra que evidenció un declive de 72,4%, en relación a idéntico mes de 2023.

Asimismo, el beneficio de la especie bovina exhibió una disminución de 8,6%, con respecto a igual mes del año anterior.

En cuanto a la producción de carne, que considera animales de las especies ovina y bovina¹, presentó un descenso

de 47,7%, al comparar con el mismo mes del año 2023. Situación ocurrida, fundamentalmente, por la producción de carne ovina, que registró en el mes de análisis 353,46 toneladas; dejando en evidencia una baja de 65,9%, en relación a idéntico mes del año pasado.

De igual forma, la producción de carne bovina denotó una variación negativa de 5,4%, con respecto a lo observado en mayo del año anterior.

Períodos 2023-2024

VARIACIONES RESPECTO A IGUAL MES AÑO ANTERIOR	MAY-23	JUN-23	JUL-23	AGO-23	SEP-23	OCT-23	NOV-23	DIC-23	ENE-24	FEB-24	MAR-24	ABR-24	MAY-24
Beneficio bovino (%)	-	-	6,5	-12,6	-38,0	13,4	-22,2	-26,3	-31,9	20,2	-37,6	34,5	-8,6
Beneficio ovino (%)	1,0	-17,2	-18,8	113,5	-24,4	77,6	16,5	-	-5,0	0,9	-15,2	-1,9	-72,4
Producción bovina (%)	-	-	1,6	-13,7	-32,1	-4,3	-19,2	-28,8	-22,4	30,6	-32,3	37,3	-5,4
Producción ovina (%)	7,4	-26,7	-34,0	185,0	-37,8	43,0	41,2	-	-0,6	14,2	-8,4	8,4	-65,9

- No es posible mencionar la variación respecto a igual mes del año anterior, con el propósito de resguardar el Secreto Estadístico (Ley N°17.374).

¹ Los niveles de beneficio y producción de la especie bovina, no se mencionan con el propósito de resguardar el Secreto Estadístico (Ley N°17.374).

² La información de liebres no se presenta en este boletín con el propósito de resguardar el Secreto Estadístico (Ley N°17.374).

Beneficio, cabezas de ganado

En el mes de mayo de 2024 en la Región de Magallanes y Antártica Chilena, el beneficio de ganado estuvo conformado por animales de las especies ovina y bovina¹; registrando una disminución de 70,4%, en relación a idéntico mes del año anterior. Además, existió beneficio de liebres².

La variación negativa se explicó, principalmente, por el beneficio de la especie ovina, que consistió en el faenamiento de 17.996 animales; cifra que presentó un descenso de 72,4%, con respecto al mismo mes de 2023. Resultado incidido, fundamentalmente, por la categoría Ovejas; que evidenció una baja de 73,5%, en comparación a igual mes del año pasado.

Considerando la variación mensual, el beneficio de la especie ovina anotó el tercer descenso consecutivo.

Por su parte, el beneficio de la especie bovina disminuyó 8,6%, al comparar con mayo de 2023. Situación incidida, principalmente, por la categoría Vaquillas, que exhibió un declive de 43,8%, en relación a idéntico mes del año anterior.

Beneficio según especie, cabezas de ganado

Especie ovina

En el mes de análisis, el beneficio de la especie ovina registró un faenamiento de 17.996 animales; dejando en evidencia una baja de 72,4%, con respecto al mismo mes de 2023. En tanto, la categoría Ovejas presentó el mayor aporte, con 64,7% del total de beneficio ovino, equivalente a 11.638 animales sacrificados; cifra que exhibió una disminución de 73,5%, al comparar con lo acontecido en igual mes del año pasado.

Seguido a lo anterior, la categoría Corderos participó 23,1% del total de beneficio ovino, que significó 4.154 animales faenados; denotando una variación negativa de 69,9%, en relación a idéntico mes de 2023.

Por su parte, la categoría Borregos aportó 6,3% al total de beneficio ovino, equivalente a 1.131 animales sacrificados en el mes de análisis; registrando un descenso de 82,0%, con respecto a lo observado en el mismo mes del año anterior.

Por último, la agrupación Capones y Carneros³, compuesta en su mayoría por Carneros, participó 6,0% en el total de beneficio

Especie bovina

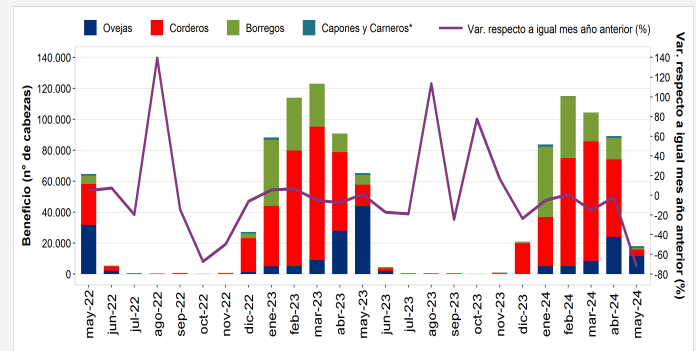
En el mes de mayo de 2024, la categoría que presentó la mayor participación en el beneficio bovino fue Novillos, con un aporte de 55,8%; anotando un crecimiento de 7,1%, con respecto a la cantidad de animales sacrificados en igual mes del año pasado.

Por su parte, la categoría Vaquillas participó 16,3% en el total de beneficio bovino; disminuyendo 43,8%, en relación al mes de mayo de 2023.

En tanto, la categoría Vacas aportó 13,3% al total de beneficio de la especie bovina; exhibiendo una baja de 5,5%, al comparar con idéntico mes del año anterior.

³ Las categorías han sido agrupadas con el propósito de resguardar el Secreto Estadístico (Ley N°17.374).

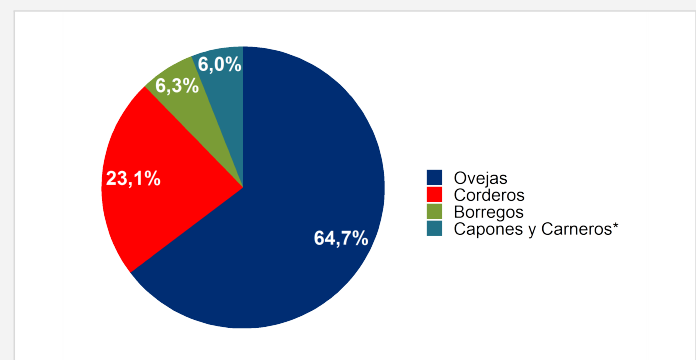
Beneficio especie ovina según categoría, número de cabezas mayo 2022-2024



Fuente: Servicio Agrícola y Ganadero.
*Las categorías han sido agrupadas con el propósito de resguardar el Secreto Estadístico (Ley N°17.374).

En cuanto a la variación respecto al mes anterior en el número de cabezas de bovinos faenados, durante el período se registró el segundo crecimiento seguido.

Participación del beneficio especie ovina según categoría, porcentajes mayo 2024



Fuente: Servicio Agrícola y Ganadero.
*Las categorías han sido agrupadas con el propósito de resguardar el Secreto Estadístico (Ley N°17.374).

ovino, correspondiente a 1.073 animales sacrificados; evidenciando un declive de 9,1%, en relación al mes de mayo de 2023.

En cuanto a la categoría Terneros, participó 11,7% en el total de beneficio bovino; registrando una disminución de 3,8%, en relación al mismo mes de 2023.

Seguido a lo anterior, la categoría Toros aportó 2,4% al total de beneficio de la especie bovina; dejando en evidencia una variación positiva de 30,6%, en comparación a la cantidad de animales faenados en idéntico mes del año pasado.

Finalmente, la categoría Bueyes participó 0,5% en el total de beneficio bovino; denotando un importante aumento de 200,0%, con respecto a lo acontecido en igual mes del año anterior.

Producción de carne

La producción de carne en mayo de 2024, estuvo conformada por animales de las especies ovina y bovina¹; evidenciando un descenso de 47,7%, con respecto a lo acontecido en igual mes del año anterior. Por otra parte, también existió producción de carne de liebres².

La variación negativa se explicó, principalmente, por la menor producción de carne ovina, que registró 353,46 toneladas; denotando un declive de 65,9%, al comparar con el mismo mes de 2023. Resultado incidido, fundamentalmente, por la categoría Ovejas; que exhibió una baja de 66,4%, en relación a idéntico mes del año pasado.

En cuanto a la variación mensual, la producción de carne ovina anotó el tercer descenso consecutivo.

Por su parte, la producción de carne bovina disminuyó 5,4%, en comparación a igual mes del año anterior. Situación incidida, en mayor medida, por la categoría Vaquillas; que evidenció un declive de 44,9%, en relación al mes de mayo de 2023.

Producción de carne según especie

Especie ovina

En el mes de análisis, la producción de carne de la especie ovina registró 353,46 toneladas; dejando en evidencia un descenso de 65,9%, con respecto a idéntico mes de 2023. En tanto, la categoría Ovejas presentó el mayor aporte, con 68,4% del total de producción de carne ovina, equivalente a 241,64 toneladas; disminuyendo 66,4%, en relación al mismo mes del año pasado.

Seguido a lo anterior, la categoría Corderos registró una participación de 15,9% en el total de producción de carne ovina, correspondiente a 56,23 toneladas; denotando una variación negativa de 68,2%, al comparar con el mes de mayo de 2023.

Por su parte, la agrupación Capones y Carneros³, compuesta en su mayoría por Carneros, aportó 9,1% al total de producción de carne de la especie ovina, equivalente a 32,07 toneladas; exhibiendo un aumento de 2,8%, con respecto a lo observado en igual mes del año anterior.

Por último, la categoría Borregos aportó 6,7% al total de producción de carne ovina, correspondiente a 23,52

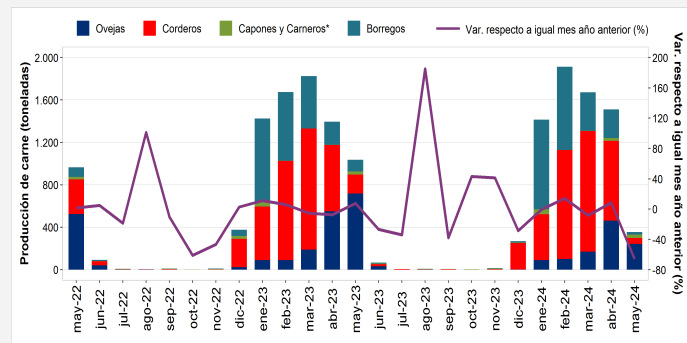
Especie bovina

En el mes de mayo de 2024, la categoría que presentó la mayor participación en la producción de carne bovina fue Novillos, con un aporte de 57,7%; denotando un alza de 11,2%, al comparar con igual mes del año pasado.

Le siguió la categoría Vacas, con un aporte de 15,6% al total de producción de carne bovina; registrando un crecimiento de 1,1%, con respecto al mismo mes de 2023.

En cuanto a la categoría Vaquillas, participó 15,0% en el total de producción de carne bovina; anotando un declive de 44,9%, en relación al mes de mayo del año anterior.

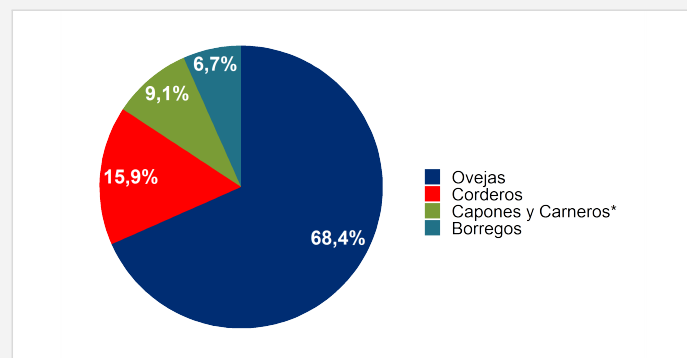
Producción de carne ovina según categoría, toneladas mayo 2022-2024



Fuente: Servicio Agrícola y Ganadero. *Las categorías han sido agrupadas con el propósito de resguardar el Secreto Estadístico (Ley N°17.374).

Considerando la variación con respecto al mes anterior, durante el período de análisis la producción de carne bovina presentó el segundo crecimiento seguido.

Participación de la producción de carne ovina según categoría, porcentajes mayo 2024



Fuente: Servicio Agrícola y Ganadero. *Las categorías han sido agrupadas con el propósito de resguardar el Secreto Estadístico (Ley N°17.374).

toneladas; evidenciando una baja de 78,3%, en relación al mismo mes del año pasado.

Por su parte, la categoría Terneros aportó 7,5% al total de producción de carne bovina en el mes de análisis; dejando en evidencia una variación positiva de 2,0%, en comparación a lo acontecido en idéntico mes del año 2023.

En tanto, la categoría Toros participó 3,5% en el total de producción de carne bovina; exhibiendo una disminución de 6,6%, en relación a igual mes del año anterior.

Finalmente, la categoría Bueyes aportó 0,7% al total de producción de carne bovina; denotando un notable aumento de 375,4%, con respecto al mismo mes del año pasado.

