

■ En noviembre del año 2024 el beneficio ovino<sup>1</sup> y bovino<sup>1</sup>, en conjunto, disminuyó 4,4%, con respecto a igual mes de 2023.

■ La producción agregada de carne ovina<sup>1</sup> y bovina<sup>1</sup> descendió 1,0%, en relación al mismo mes del año pasado.

## PECUARIO

Región de Magallanes y Antártica Chilena

Noviembre de 2024

Beneficio	Especie ovina	Especie bovina
-----------	---------------	----------------

Variación respecto a igual mes del año anterior	-6,6%	-0,4%
---	-------	-------

Variación acumulada anual	-15,3%	-7,0%
---------------------------	--------	-------

Producción	Especie ovina	Especie bovina
------------	---------------	----------------

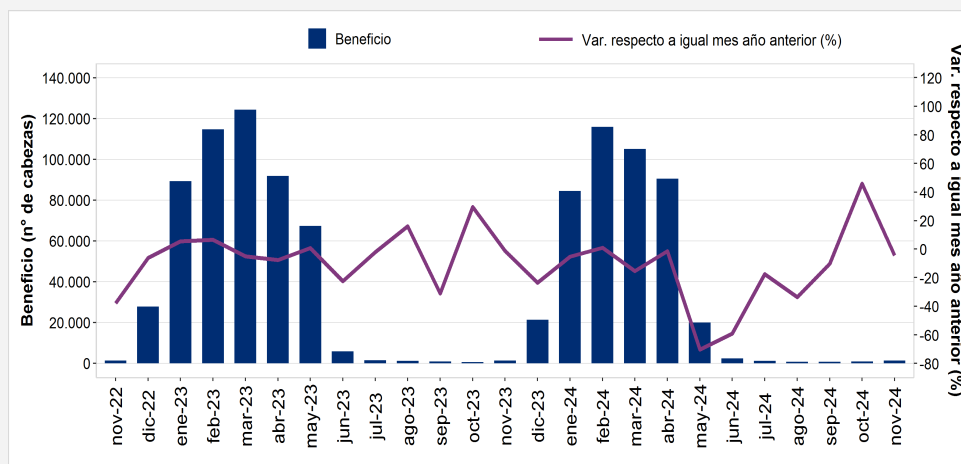
Variación respecto a igual mes del año anterior	-31,7%	3,4%
---	--------	------

Variación acumulada anual	-7,2%	-0,4%
---------------------------	-------	-------

## RESUMEN MENSUAL

### Beneficio ovino y bovino, número de cabezas

Región de Magallanes y Antártica Chilena, noviembre 2022-2024



Fuente: Servicio Agrícola y Ganadero.

Durante el mes de noviembre de 2024 en la Región de Magallanes y Antártica Chilena, el beneficio de ganado ovino<sup>1</sup> y bovino<sup>1</sup>, en conjunto, registró un descenso de 4,4%, al comparar con la cantidad de animales sacrificados en el mismo mes del año pasado.

El resultado anterior se explicó, principalmente, por el beneficio de la especie ovina, que evidenció una

variación negativa de 6,6%, en relación a idéntico mes de 2023.

Asimismo, el beneficio de la especie bovina exhibió una disminución de 0,4%, con respecto a lo observado en igual mes del año anterior.

En cuanto a la producción de carne, que considera animales de las especies ovina<sup>1</sup> y bovina<sup>1</sup>, presentó un declive de

1,0%, en comparación al mismo mes del año pasado. Situación incidida solamente por la producción de carne ovina, que anotó una baja de 31,7%, en relación a lo registrado en el mes de noviembre del año 2023.

En tanto, la producción de carne bovina denotó un aumento de 3,4%, con respecto a lo acontecido en idéntico mes del año anterior.

### Períodos 2023-2024

VARIACIONES, RESPECTO A IGUAL MES AÑO ANTERIOR	NOV-23	DIC-23	ENE-24	FEB-24	MAR-24	ABR-24	MAY-24	JUN-24	JUL-24	AGO-24	SEP-24	OCT-24	NOV-24
Beneficio bovino (%)	-22,2	-26,3	-31,9	20,2	-37,6	34,5	-8,6	-26,3	-19,5	-5,0	49,2	34,8	-0,4
Beneficio ovino (%)	16,5	-	-5,0	0,9	-15,2	-1,9	-72,4	-	-12,3	-73,7	-55,3	67,1	-6,6
Producción bovina (%)	-19,2	-28,8	-22,4	30,6	-32,3	37,3	-5,4	-21,5	-9,0	2,2	43,6	60,3	3,4
Producción ovina (%)	41,2	-	-0,6	14,2	-8,4	8,4	-65,9	-	30,4	-78,7	-26,9	66,2	-31,7

- No es posible mencionar la variación respecto a igual mes del año anterior, con el propósito de resguardar el Secreto Estadístico (Ley N°17.374).

<sup>1</sup> Los niveles de beneficio y producción de las especies ovina y bovina, no se mencionan con el propósito de resguardar el Secreto Estadístico (Ley N°17.374).

**Beneficio, cabezas de ganado**

En el mes de noviembre de 2024 en la Región de Magallanes y Antártica Chilena, el beneficio de ganado estuvo conformado por animales de las especies ovina<sup>/1</sup> y bovina<sup>/1</sup>; denotando una disminución de 4,4%, con respecto al mismo mes del año pasado.

La variación negativa se explicó, principalmente, por el beneficio de la especie ovina, que presentó una baja de 6,6%, al comparar con idéntico mes de 2023. Este resultado se debió, fundamentalmente, a que durante el mes de análisis y a diferencia de igual mes del año anterior, esta vez no se registró beneficio en la categoría Borregos.

Considerando la variación mensual, el beneficio de la especie ovina anotó el tercer aumento consecutivo.

Por su parte, el beneficio de la especie bovina descendió 0,4%, con respecto al mes de noviembre del año pasado. Situación incidida, en mayor medida, por la categoría Vacas que exhibió un declive de 19,8%, en relación a lo observado en idéntico mes del año 2023.

**Beneficio según especie, cabezas de ganado**

**Especie ovina**

En noviembre de 2024, el beneficio de la especie ovina representó el 62,5% del beneficio agregado de ovinos y bovinos; siendo la categoría Corderos la que anotó el mayor aporte, con 97,6% del total de beneficio ovino; denotando una importante variación positiva de 156,0%, en comparación a lo acontecido en igual mes del año pasado.

Seguido a lo anterior, la categoría Capones registró una participación de 2,4% en el total de beneficio de la especie ovina; exhibiendo un descenso de 91,3%, en relación a idéntico mes de 2023.

Finalmente, durante el período de análisis no se evidenció faenamiento en las categorías Borregos, Carneros y Ovejas.

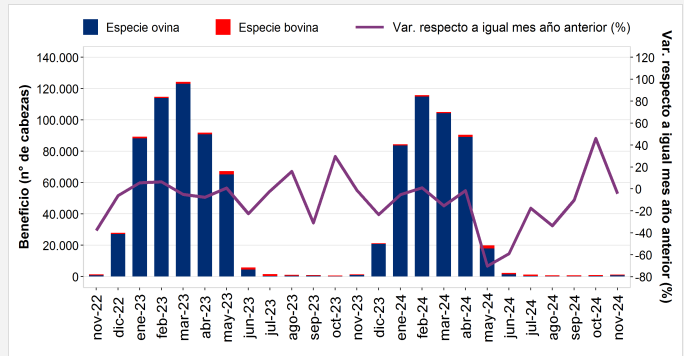
**Especie bovina**

El beneficio de la especie bovina aportó 37,5% al beneficio agregado de ovinos y bovinos; siendo la categoría Novillos la que presentó la mayor participación con 40,2% del total de beneficio bovino; creciendo 2,6%, con respecto a igual mes del año anterior.

Por su parte, la categoría Vaquillas participó 23,1% en el total de beneficio bovino; denotando un declive de 9,4%, en relación al mes de noviembre de 2023.

En tanto, la categoría Vacas aportó 20,3% al total de beneficio de la especie bovina; disminuyendo 19,8%, al comparar con idéntico mes del año pasado.

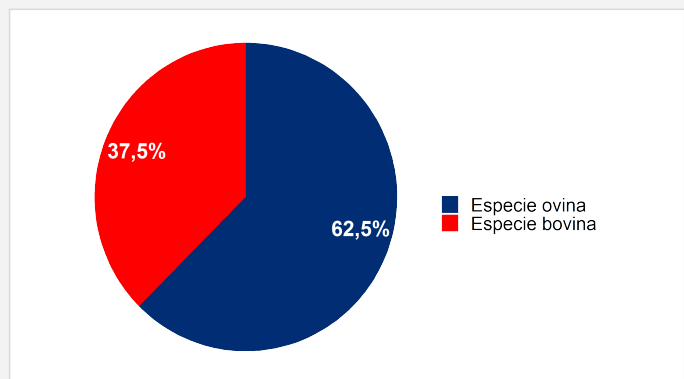
**Beneficio según especie, número de cabezas noviembre 2022-2024**



Fuente: Servicio Agrícola y Ganadero.

En cuanto a la variación respecto al mes anterior en el número de cabezas de bovinos faenados, durante el período se registró la sexta disminución seguida.

**Participación del beneficio según especie, porcentajes noviembre 2024**



Fuente: Servicio Agrícola y Ganadero.

En cuanto a la categoría Toros, participó 8,0% en el total de beneficio bovino; significando un alza de 42,9%, en relación a la cantidad de animales sacrificados en el mismo mes de 2023.

Seguido a lo anterior, la categoría Terneros presentó un aporte de 7,6% al total de beneficio de la especie bovina; dejando en evidencia un aumento de 58,3%, con respecto a lo observado en idéntico mes del año pasado.

Finalmente, la categoría Bueyes anotó una participación de 0,8% en el total de beneficio bovino durante el mes de análisis; mientras que en igual mes del año anterior, no se registró faenamiento en esta categoría.

**Producción de carne**

La producción de carne en el mes de noviembre de 2024, estuvo conformada por animales de las especies ovina<sup>1</sup> y bovina<sup>1</sup>; denotando una baja de 1,0%, en relación a igual mes del año pasado.

La variación negativa se explicó por la menor producción de carne ovina, que registró un declive de 31,7%, al comparar con lo observado en el mismo mes de 2023. Resultado incidido, fundamentalmente, por la categoría Capones; que descendió 90,9%, con respecto a idéntico mes del año anterior.

En cuanto a la variación mensual, durante el período de análisis la producción de carne ovina presentó el tercer crecimiento seguido.

Por su parte, la producción de carne bovina aumentó 3,4%, en relación a igual mes del año pasado. Situación incidida, en mayor medida, por la categoría Toros; que evidenció una variación positiva de 73,8%, en comparación al mes de noviembre de 2023.

**Producción de carne según especie**

**Especie ovina**

En el mes de noviembre de 2024, la producción de carne ovina representó el 8,8% de la producción agregada de ovinos y bovinos; siendo la categoría Corderos la que presentó el mayor aporte, con 94,7% del total de producción de carne ovina; denotando un importante crecimiento de 153,7%, en relación a lo acontecido en idéntico mes del año pasado.

Seguido a lo anterior, la categoría Capones presentó una participación de 5,3% en el total de producción de carne ovina; dejando en evidencia una variación negativa de 90,9%, al comparar con igual mes de 2023.

Finalmente, durante el mes de análisis no se registró producción de carne de animales pertenecientes a las categorías Borregos, Carneros y Ovejas.

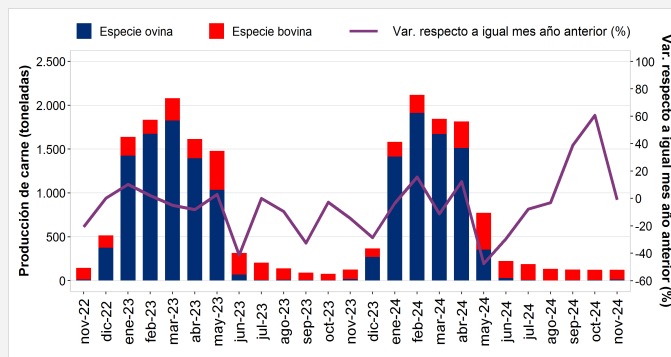
**Especie bovina**

La producción de carne de la especie bovina aportó 91,2% a la producción agregada de ovinos y bovinos; siendo la categoría Novillos la que presentó la mayor participación con 38,5% del total de producción de carne bovina; evidenciando un alza de 11,9%, al comparar con igual mes del año anterior.

Le sigue la categoría Vacas, con un aporte de 22,6% al total de producción de carne bovina; descendiendo 21,0%, con respecto al mismo mes del año pasado.

En cuanto a la categoría Vaquillas, participó 20,7% en el total de producción de carne bovina; denotando un declive de 12,2%, en relación al mes de noviembre de 2023.

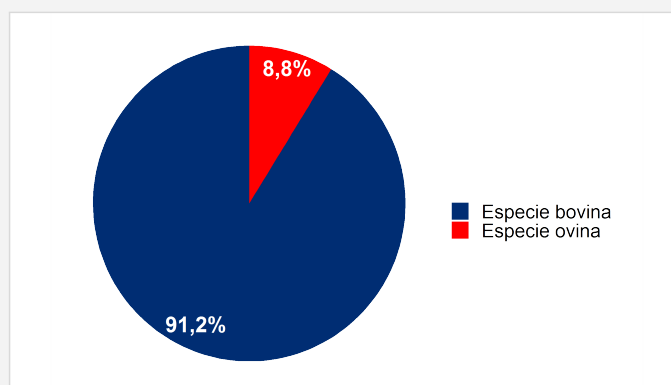
**Producción de carne según especie, toneladas noviembre 2022-2024**



Fuente: Servicio Agrícola y Ganadero.

Considerando la variación con respecto al mes anterior, la producción de carne bovina anotó la sexta disminución consecutiva.

**Participación de la producción de carne según especie, porcentajes noviembre 2024**



Fuente: Servicio Agrícola y Ganadero.

Seguido a lo anterior, la categoría Toros anotó un aporte de 12,8% al total de producción de carne bovina; dejando en evidencia una variación positiva de 73,8%, con respecto a lo observado en idéntico mes del año pasado.

En tanto, la categoría Terneros participó 4,3% en el total de producción de carne bovina; exhibiendo un crecimiento de 59,6%, en relación al mes de noviembre de 2023.

Por último, la categoría Bueyes presentó un aporte de 1,0% al total de producción de carne de la especie bovina; mientras que en igual mes del año anterior, no se registró producción de carne de esta categoría.

