

■ En el mes de febrero del año 2025 el beneficio ovino y bovino<sup>1</sup>, en conjunto, disminuyó 13,6%, con respecto a igual mes de 2024.

■ La producción agregada de carne ovina y bovina<sup>1</sup> descendió 13,3%, en relación al mismo mes del año anterior.

## PECUARIO

Región de Magallanes y Antártica Chilena

Febrero de 2025

Beneficio	Especie ovina	Especie bovina
-----------	---------------	----------------

Variación respecto a igual mes del año anterior	-13,5%	-16,8%
---	--------	--------

Variación acumulada anual	-6,0%	-2,4%
---------------------------	-------	-------

Producción	Especie ovina	Especie bovina
------------	---------------	----------------

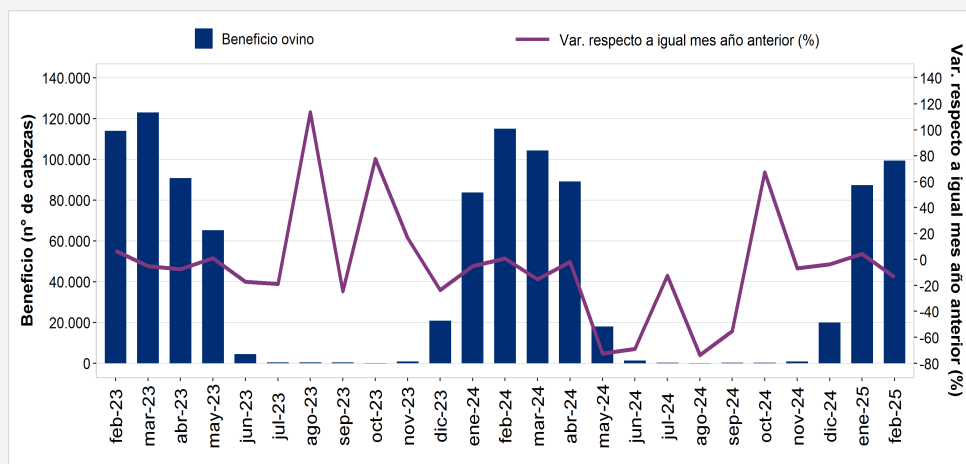
Variación respecto a igual mes del año anterior	-12,5%	-20,4%
---	--------	--------

Variación acumulada anual	-6,7%	-7,0%
---------------------------	-------	-------

## RESUMEN MENSUAL

### Beneficio ovino, número de cabezas

Región de Magallanes y Antártica Chilena, febrero 2023-2025



Durante el mes de febrero de 2025 en la Región de Magallanes y Antártica Chilena, el beneficio de ganado ovino y bovino<sup>1</sup>, en conjunto, registró una baja de 13,6%, en comparación a la cantidad de animales sacrificados en igual mes del año pasado.

El resultado anterior se explicó, principalmente, por el beneficio de la especie ovina, que consistió en el faenamiento de 99.414 animales; cifra

que anotó una variación negativa de 13,5%, en relación a lo acontecido en idéntico mes de 2024.

Asimismo, el beneficio de la especie bovina exhibió una disminución de 16,8%, con respecto al mes de febrero del año anterior.

En cuanto a la producción de carne, que considera animales de las especies ovina y bovina<sup>1</sup>, presentó un descenso de 13,3%,

al comparar con el mismo mes de 2024. Situación ocurrida, fundamentalmente, por la producción de carne ovina, que registró en el mes de análisis 1.672,73 toneladas; dejando en evidencia un declive de 12,5%, en relación a idéntico mes del año pasado.

De igual forma, la producción de carne bovina denotó una baja de 20,4%, con respecto a lo observado en el mes de febrero del año anterior.

### Períodos 2024-2025

VARIACIONES RESPECTO A IGUAL MES AÑO ANTERIOR	FEB-24	MAR-24	ABR-24	MAY-24	JUN-24	JUL-24	AGO-24	SEP-24	OCT-24	NOV-24	DIC-24	ENE-25	FEB-25
Beneficio bovino (%)	20,2	-37,6	34,5	-8,6	-26,3	-19,5	-5,0	49,2	34,8	-0,4	21,7	15,4	-16,8
Beneficio ovino (%)	0,9	-15,2	-1,9	-72,4	-	-12,3	-73,7	-55,3	67,1	-6,6	-3,7	4,3	-13,5
Producción bovina (%)	30,6	-32,3	37,3	-5,4	-21,5	-9,0	2,2	43,6	60,3	3,4	28,0	9,7	-20,4
Producción ovina (%)	14,2	-8,4	8,4	-65,9	-	30,4	-78,7	-26,9	66,2	-31,7	3,1	1,1	-12,5

- No es posible mencionar la variación respecto a igual mes del año anterior, con el propósito de resguardar el Secreto Estadístico (Ley N°17.374).

<sup>1</sup> Los niveles de beneficio y producción de la especie bovina, no se mencionan con el propósito de resguardar el Secreto Estadístico (Ley N°17.374).

**Beneficio, cabezas de ganado**

En febrero de 2025 en la Región de Magallanes y Antártica Chilena, el beneficio de ganado estuvo conformado por animales de las especies ovina y bovina<sup>1</sup>; registrando una disminución de 13,6%, en relación a idéntico mes del año anterior.

La variación negativa se explicó, principalmente, por el beneficio de la especie ovina, que consistió en el faenamiento de 99.414 animales; cifra que presentó un descenso de 13,5%, con respecto al mismo mes de 2024. Resultado incidido, fundamentalmente, por la categoría Borregos; que evidenció una baja de 25,2%, en comparación a igual mes del año pasado.

En cuanto a la variación respecto al mes anterior en el número de cabezas de ovinos faenados, durante el período se registró el sexto aumento consecutivo.

Por su parte, el beneficio de la especie bovina disminuyó 16,8%, en relación a febrero de 2024. Situación incidida, en mayor medida, por la categoría Novillos, que exhibió un declive de 21,3%, al comparar con idéntico mes del año anterior.

**Beneficio según especie, cabezas de ganado**

**Especie ovina**

En el mes de análisis, el beneficio de la especie ovina registró un faenamiento de 99.414 animales; dejando en evidencia una baja de 13,5%, con respecto al mismo mes de 2024. En tanto, la categoría Corderos presentó el mayor aporte, con 68,0% del total de beneficio ovino, equivalente a 67.576 animales sacrificados; cifra que exhibió un declive de 3,0%, en comparación a lo acontecido en igual mes del año pasado.

Seguido a lo anterior, la categoría Borregos participó 30,1% del total de beneficio ovino, que significó 29.926 animales faenados; denotando una variación negativa de 25,2%, con respecto a idéntico mes de 2024.

Por último, la agrupación Capones, Carneros y Ovejas<sup>2</sup>, compuesta en su mayoría por Ovejas, aportó 1,9% al total de beneficio ovino, correspondiente a 1.912 animales sacrificados en el período de análisis; evidenciando un descenso de 63,7%, en relación al mismo mes del año anterior.

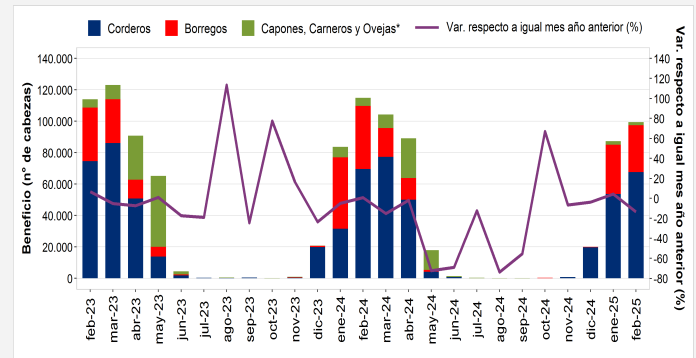
**Especie bovina**

En el mes de febrero de 2025, la categoría que presentó la mayor participación en el beneficio bovino fue Novillos, con un aporte de 46,6%; anotando una baja de 21,3%, con respecto a la cantidad de animales sacrificados en igual mes del año pasado.

Por su parte, la categoría Vaquillas participó 26,8% en el total de beneficio bovino; disminuyendo 15,8%, en relación al mes de febrero de 2024.

En tanto, la categoría Vacas aportó 10,9% al total de beneficio de la especie bovina; exhibiendo un declive de 2,4%, al comparar con idéntico mes del año anterior.

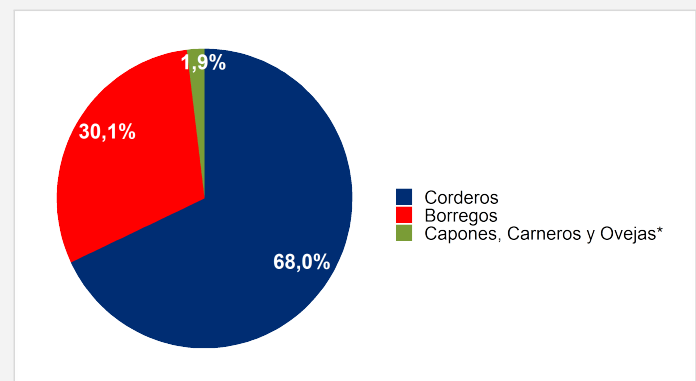
**Beneficio especie ovina según categoría, número de cabezas febrero 2023-2025**



Fuente: Servicio Agrícola y Ganadero.  
\*Las categorías han sido agrupadas con el propósito de resguardar el Secreto Estadístico (Ley N°17.374).

Considerando la variación mensual, el beneficio de la especie bovina anotó el primer descenso luego de dos crecimientos seguidos.

**Participación del beneficio especie ovina según categoría, porcentajes febrero 2025**



Fuente: Servicio Agrícola y Ganadero.  
\*Las categorías han sido agrupadas con el propósito de resguardar el Secreto Estadístico (Ley N°17.374).

<sup>2</sup> Las categorías han sido agrupadas con el propósito de resguardar el Secreto Estadístico (Ley N°17.374).

**Producción de carne**

La producción de carne en febrero de 2025, estuvo conformada por animales de las especies ovina y bovina<sup>1</sup>; evidenciando un descenso de 13,3%, con respecto a igual mes del año anterior.

La variación negativa se explicó, principalmente, por la menor producción de carne ovina, que registró 1.672,73 toneladas; denotando un declive de 12,5%, al comparar con el mismo mes de 2024. Resultado incidido, fundamentalmente, por la categoría Borregos; que exhibió una baja de 20,7%, en relación a idéntico mes del año pasado.

Considerando la variación con respecto al mes anterior, durante el período la producción de carne ovina anotó el sexto crecimiento seguido.

Por su parte, la producción de carne bovina disminuyó 20,4%, en comparación a igual mes del año anterior. Situación incidida, en mayor medida, por la categoría Novillos; que evidenció un declive de 21,2%, en relación al mes de febrero de 2024.

**Producción de carne según especie**

**Especie ovina**

En el mes de análisis, la producción de carne de la especie ovina registró 1.672,73 toneladas; evidenciando una baja de 12,5%, en comparación a idéntico mes de 2024. En tanto, la categoría Corderos presentó el mayor aporte, con 60,7% del total de producción de carne ovina, equivalente a 1.015,92 toneladas; disminuyendo 1,1%, con respecto a lo acontecido en igual mes del año pasado.

Seguido a lo anterior, la categoría Borregos anotó una participación de 37,2% en el total de producción de carne ovina, correspondiente a 621,70 toneladas; denotando una variación negativa de 20,7%, al comparar con el mes de febrero de 2024.

Por último, la agrupación Capones, Carneros y Ovejas<sup>2</sup>, compuesta en su mayoría por Ovejas, aportó 2,1% al total de producción de carne ovina, equivalente a 35,10 toneladas; exhibiendo un descenso de 65,4%, en relación al mismo mes del año anterior.

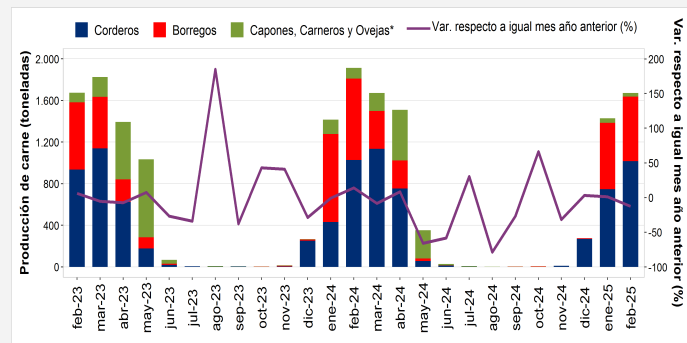
**Especie bovina**

En el mes de febrero de 2025, la categoría que presentó la mayor participación en la producción de carne bovina fue Novillos, con un aporte de 47,8%; denotando una baja de 21,2%, al comparar con igual mes del año pasado.

Le siguió la categoría Vaquillas, con un aporte de 24,1% al total de producción de carne bovina; registrando un descenso de 24,2%, con respecto al mismo mes de 2024.

En cuanto a la categoría Vacas, participó 13,0% en el total de producción de carne bovina; anotando un declive de 14,1%, en relación al mes de febrero del año anterior.

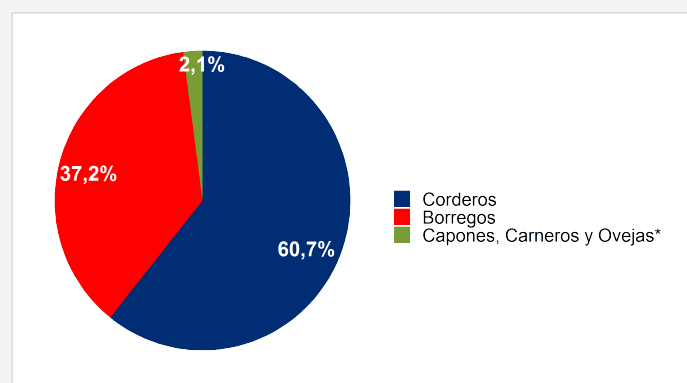
**Producción de carne ovina según categoría, toneladas febrero 2023-2025**



Fuente: Servicio Agrícola y Ganadero.  
\*Las categorías han sido agrupadas con el propósito de resguardar el Secreto Estadístico (Ley N°17.374).

En cuanto a la variación mensual, la producción de carne bovina presentó el primer descenso luego de dos aumentos consecutivos.

**Participación de la producción de carne ovina según categoría, porcentajes febrero 2025**



Fuente: Servicio Agrícola y Ganadero.  
\*Las categorías han sido agrupadas con el propósito de resguardar el Secreto Estadístico (Ley N°17.374).

Por su parte, la categoría Toros aportó 9,0% al total de producción de carne bovina en el mes de análisis; dejando en evidencia una variación negativa de 6,1%, en comparación a lo acontecido en idéntico mes de 2024.

En tanto, la categoría Terneros participó 4,1% en el total de producción de carne bovina; exhibiendo una disminución de 16,0%, en relación a igual mes del año anterior.

Finalmente, la categoría Bueyes aportó 2,0% al total de producción de carne bovina; denotando una baja de 44,9%, con respecto al mismo mes del año pasado.

