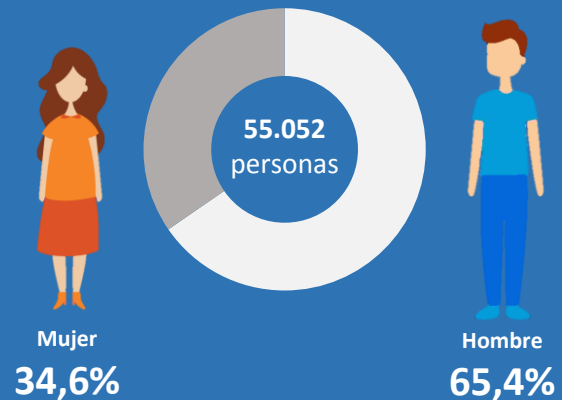


Infografía Encuesta de Microemprendimiento EME 2019 - Región de Los Ríos



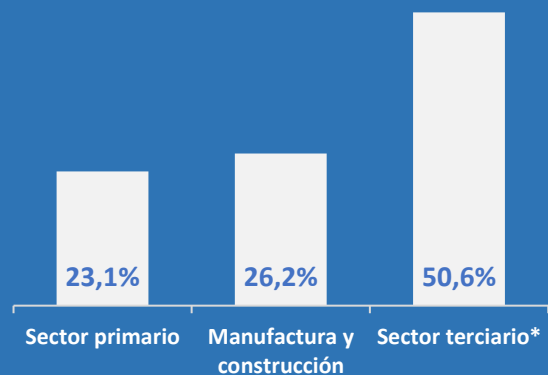
Los hombres lideraron la participación de las personas que se dedican a un **microemprendimiento** con un **65,4%**, en tanto, las mujeres registraron un **34,6%** de participación.



Un **70,8%** de las personas microempendedoras se **financian** mediante ahorros o recursos propios.



Las ramas de actividad económica predominantes fueron las del sector terciario con **50,6%** de participación.

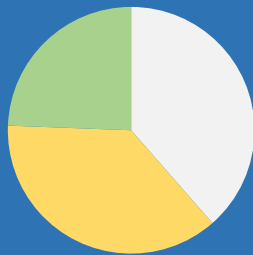


*Incluye comercio, transporte y almacenamiento, actividades inmobiliarias, y servicios.



El **49,3%** de lo/as microempendedoras/as afirman que su principal **motivación** para emprender fue por necesidad.


 Educación superior*
24,4%




 Sin educación y básica
38,6%


 Educación media
37,0%

*Incluye educación superior técnica, universitaria, postítulo, magíster o doctorados.

■ El **38,6%** de las personas microempendedoras posee educación básica o sin educación, en tanto, las personas que alcanzaron la educación media participaron con un **37,0%**, mientras quienes presentan estudios superiores alcanzaron el **24,4%** restante.

■ Un **64,6%** de las personas microempendedoras no presenta inscripción de la unidad económica en Los Ríos.

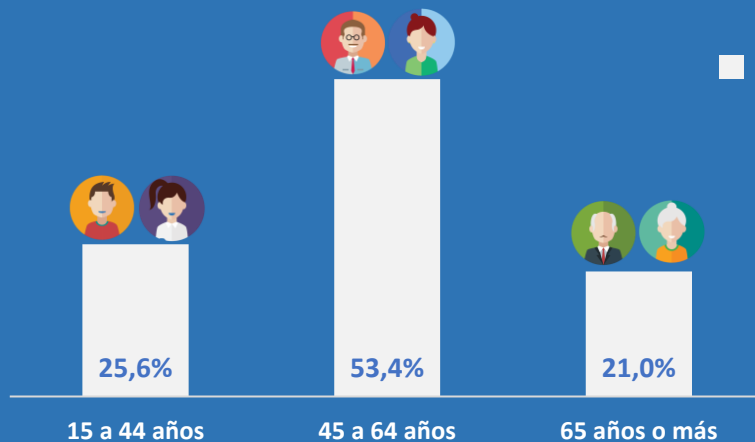
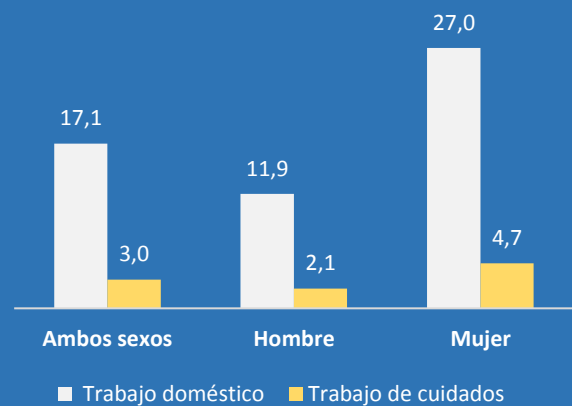


Sin inscripción de la unidad económica
64,6%




 Con inscripción de la unidad económica
35,4%

■ Con **27,0** y **4,7 hrs.** semanales de trabajo doméstico y de cuidados, respectivamente, las mujeres superan a los hombres en las horas semanales de trabajo no remunerado.



■ El tramo etario predominante entre quienes microemprenden, se concentra entre los **45 y 64 años**, participando con el **53,4%**.