

- Los beneficios de ganado Bovino en mataderos de Los Ríos y Los Lagos, en julio 2020, fueron menores en 19,2% a doce meses
- La producción de carne en vara Bovina de Los Ríos y Los Lagos fue menor en 17,6% a doce meses
- A doce meses los remates de Ganado Bovino en Los Ríos fueron mayores en 0,7%

### Mataderos de Ganado

Durante julio 2020, en Los Ríos y Los Lagos se beneficiaron 25.367 cabezas de ganado, correspondiendo el 89,7% a beneficios<sup>1</sup> de la especie Bovino, totalizando esta especie 22.750 cabezas. La producción Bovina de ambas regiones participaron con el 29,1% de los beneficios de ganado Bovino a nivel nacional.

La mayor participación en los beneficios por categoría de Bovinos, fue para Novillos Gordos con 49,9%. Por otra parte, la categoría Terneros y Terneras tuvo la menor participación con 0,2%.

A doce meses, los beneficios regionales de ganado Bovino, fueron menores en 5.399 cabezas (-19,2%), disminución explicada principalmente por los beneficios de la categoría Novillos Gordos con 3.254 cabezas menos (-22,3%).

Al comparar con junio 2020, los beneficios Bovinos, fueron menores en 5.562 cabezas (-19,6%), disminución atribuida principalmente a los beneficios de la categoría Vaquillas con 2.874 cabezas menos (-42,7%).

Se totalizan a la fecha 179.208 cabezas de ganado Bovino beneficiado en Los Ríos y Los Lagos, cifran menor en 6.830 cabezas (-3,7%) que en igual periodo de 2019.

En julio 2020, los beneficios de ganado Bovino a nivel nacional, totalizaron 78.065 cabezas, cifra que fue mayor en 8,9% a doce meses, y respecto al mes precedente aumentó 1,5%.

JULIO 2020		
GANADO BOVINO BENEFICIADO EN MATADEROS	Los Ríos/ Los Lagos	Nacional
N° de cabezas	22.750	78.065
Variación Mensual	-19,6%	1,5%
Variación en doce meses	-19,2%	8,9%
Variación acumulada	-3,7%	9,2%
<b>Desde enero 2020 a la fecha</b> 179.208 Cabezas		
PRODUCCIÓN DE CARNE BOVINA EN VARA	Los Ríos/ Los Lagos	Nacional
Toneladas	5.885,9	20.103,1
Variación Mensual	-18,5%	3,0%
Variación en doce meses	-17,6%	9,2%
Variación acumulada	-4,2%	6,5%
<b>Desde enero 2020 a la fecha</b> 46.687,6 Toneladas		
GANADO REMATADO EN FERIAS	Los Ríos	Nacional
N° de cabezas	5.073	75.735
Variación Mensual	-17,0%	-2,9%
Variación en doce meses	0,8%	-0,9%
Variación acumulada	4,3%	-6,6%
<b>Desde enero 2020 a la fecha</b> 41.114 Cabezas		

Fuente: Instituto Nacional de Estadísticas

### Evolución Anual de Ganado Bovino Beneficiado en Mataderos Región de Los Ríos/Los Lagos

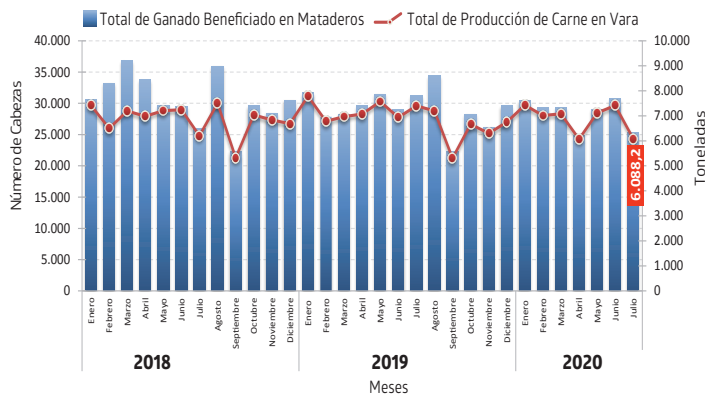
Mes/Variación	Julio 2019	Agosto	Septiembre	Octubre	Noviembre	Diciembre	Enero	Febrero	Marzo	Abril	Mayo	Junio	Julio 2020
N° de cabezas	28.149	31.388	19.459	24.680	22.556	24.003	26.694	25.781	26.462	22.426	26.783	28.312	22.750
Var. (%) Mensual	8,4%	11,5%	-38,0%	26,8%	-8,6%	6,4%	11,2%	-3,4%	2,6%	-15,3%	19,4%	5,7%	-19,6%
Var. (%) 12 Meses	20,4%	-5,1%	-0,9%	-4,7%	-8,1%	0,8%	-3,9%	6,3%	4,5%	-14,9%	-5,1%	9,0%	-19,2%
Var. (%) Acumulada	3,6%	2,2%	2,0%	1,3%	0,5%	0,5%	-3,9%	0,9%	2,1%	-2,3%	-2,9%	-0,9%	-3,7%

Fuente: Instituto Nacional de Estadísticas

<sup>(1)</sup> Corresponde al proceso de manejo antermortem, sacrificio y faenado

## Los Ríos/Los Lagos, Total de Ganado Beneficiado y Producción de Carne en Vara

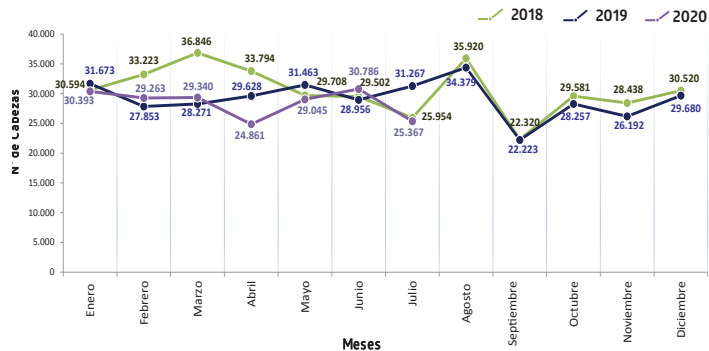
enero 2018 - julio 2020



Fuente: Instituto Nacional de Estadísticas

## Los Ríos/Los Lagos, Ganado Beneficiado en Mataderos

enero 2018 - julio 2020



Fuente: Instituto Nacional de Estadísticas

## Producción de Carne en Vara

La producción de Carne en Vara en Los Ríos y Los Lagos, en julio 2020 totalizó 6.088,2 toneladas, producción que corresponde en un 96,7% a Bovinos, que alcanzaron 5.885,9 toneladas. La producción de Los Ríos y Los Lagos participó con el 29,3% de la producción nacional de Carne en Vara Bovina.

La mayor participación en la producción fue para la categoría Novillos con 51,9%, y la menor participación fue para la categorías Terneros y Terneras con 0,1%.

A doce meses, la producción de Carne en Vara Bovina fue menor en 1.254,8 toneladas (-17,6%), disminución atribuido a principalmente a la categoría Novillos con 934,4 toneladas menos (-23,4%).

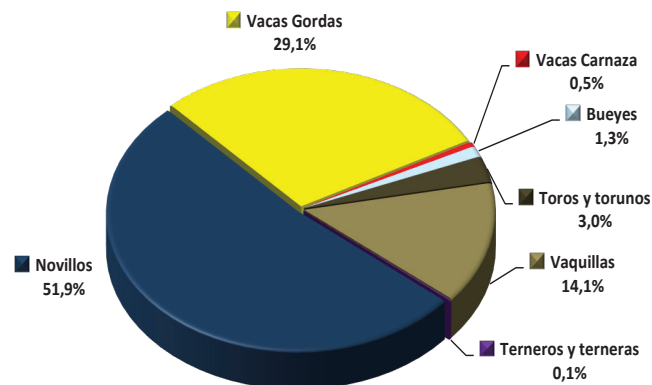
Respecto al mes precedente, la producción Bovina fue menor en 1.333,5 toneladas (-18,5%), disminución explicada principalmente por la categoría Vaquillas con 640,4 toneladas menos (-43,5%).

A la fecha, la producción de Carne en Vara Bovina totaliza 46.687,6 toneladas, producción que comparada con igual periodo de 2019, fue menor en 2.054,7 toneladas (-4,2%).

La producción de Carne en Vara Bovina a nivel nacional totalizó 20.103,1 toneladas, cifra que fue mayor en 9,2% a doce meses, y respecto al mes precedente aumentó en 3,0%.

## Los Ríos/Los Lagos, Producción de carne en vara de Bovinos por categoría

julio 2020



Fuente: Instituto Nacional de Estadísticas

## Evolución Anual de Producción de Carne Bovina en Vara Región de Los Ríos/Los Lagos

Mes/Variación	Julio 2019	Agosto	Septiembre	Octubre	Noviembre	Diciembre	Enero	Febrero	Marzo	Abril	Mayo	Junio	Julio 2020
Toneladas	7.140,7	6.956,0	5.108,4	6.416,9	6.041,8	6.447,2	7.171,4	6.760,6	6.850,0	5.864,3	6.936,1	7.219,4	5.885,9
Var. (%) Mensual	6,7%	-2,6%	-26,6%	25,6%	-5,8%	6,7%	11,2%	-5,7%	1,3%	-14,4%	18,3%	4,1%	-18,5%
Var. (%) 12 Meses	19,5%	-4,3%	-0,7%	-5,4%	-8,0%	1,2%	-4,4%	3,6%	1,3%	-14,0%	-5,1%	7,9%	-17,6%
Var. (%) Acumulada	4,1%	2,9%	2,6%	1,8%	0,9%	0,9%	-4,4%	-0,7%	0,0%	-3,5%	-3,8%	-1,9%	-4,2%

Fuente: Instituto Nacional de Estadísticas

## Ferias de Ganado

En las ferias de Los Ríos, durante julio 2020, se remataron 5.073 cabezas de ganado, cifra que representa el 6,7% de los remates de ganado a nivel nacional. La categoría con mayor participación en los remates regionales fue Bovinos con 4.918 cabezas (96,9%).

Al contrastar con julio 2019, los remates de ganado regionales aumentaron en 38 cabezas (0,8%), explicado principalmente por el aumento en los remates de la categoría Ovinos con 117 cabezas más.

Con respecto a junio 2020, los remates fueron menores en 1.038 cabezas (-17,0%), explicado principalmente por la categoría Bovinos que disminuyó en 976 cabezas (-16,6%).

Se acumula en lo que va del año 1.693 cabezas más (4,3%) en comparación con igual periodo 2019.

A nivel nacional, se remataron 75.735 cabezas de ganado, cifra que a doce meses fue menor en 705 cabezas (-0,9%). Al comparar con el mes de junio 2020, los remates fueron menores en 2.256 cabezas (-2,9%).

### Remate Ganado Bovino

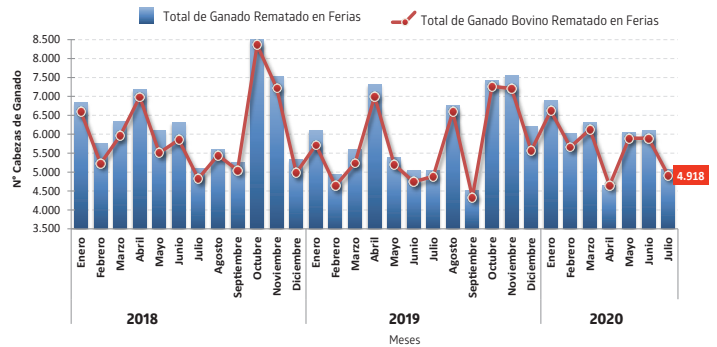
En julio 2020, en Ferias de Los Ríos, se remataron 4.918 cabezas de Ganado Bovino, participando con el 7,3% de los remates de esta especie a nivel nacional. La categoría con mayor participación en los remates fue Terneros y Terneras con 2.357 cabezas (47,9%), en tanto la menor participación fue para la categoría Bueyes con 58 cabezas (1,2%).

Con respecto a igual mes del 2019, los remates fueron mayores en 32 cabezas (0,7%), explicado principalmente por el aumento en los remates de la categoría Novillos para crianza y engorda con 334 cabezas más (109,5%).

Al comparar los remates con el mes de junio 2020, estos fueron menores en 976 cabezas (-16,6%), disminución explicada por la categoría Terneros y Terneras con 594 cabezas menos (-20,1%).

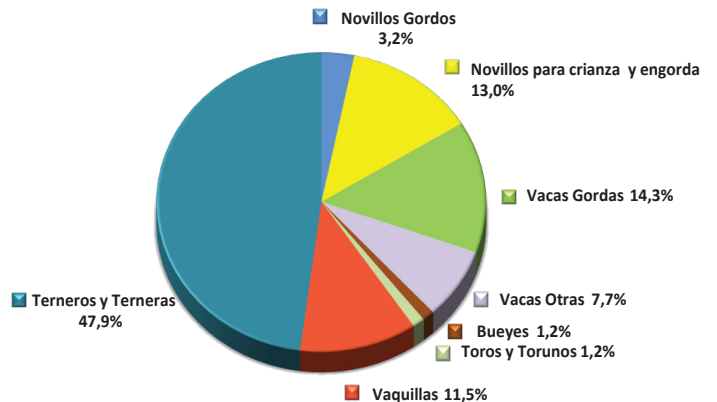
En el país, se remataron 67.744 cabezas de Ganado Bovino, cifra mayor en 4,7% respecto a doce meses. Al comparar con el mes de junio 2020, los remates fueron menores en 1,9%.

### Los Ríos, Ganado rematado en ferias, número de cabezas enero 2018 - julio 2020



Fuente: Instituto Nacional de Estadísticas

### Los Ríos, Ganado Bovino Rematado en Ferias Por Categoría julio 2020



Fuente: Instituto Nacional de Estadísticas

### Evolución Anual de Ganado Total Rematado en Ferias Región de Los Ríos

Mes/Variación	Julio 2019	Agosto	Septiembre	Octubre	Noviembre	Diciembre	Enero	Febrero	Marzo	Abril	Mayo	Junio	Julio 2020
N° de cabezas	5.035	6.761	4.524	7.410	7.553	6.209	6.892	6.008	6.319	4.658	6.053	6.111	5.073
Var. (%) Mensual	0,0%	34,3%	-33,1%	63,8%	1,9%	-17,8%	11,0%	-12,8%	5,2%	-26,3%	29,9%	1,0%	-17,0%
Var. (%) 12 Meses	-1,3%	20,9%	-14,0%	-12,9%	0,4%	16,2%	12,9%	21,9%	12,7%	-36,3%	12,3%	21,3%	0,8%
Var. (%) Acumulada	-9,6%	-6,1%	-6,9%	-7,7%	-6,9%	-5,2%	12,9%	16,9%	15,5%	-0,3%	2,0%	4,8%	4,3%

Fuente: Instituto Nacional de Estadísticas

## Glosario

**Bovino:** Animal mamífero rumiante de cuerpo grande y robusto. Relativo al toro, novillo, ternero, vaca, vaquilla y buey.

**Toros:** Machos para reproducción mayores de 1 año (estén en servicio o en crianza).

**Novillos:** Machos castrados o enteros mayores de 1 año.

**Ternereras:** Hembras hasta un año de edad.

**Terberos:** Machos hasta un año de edad.

**Vacas:** Hembras desde el primer parto.

**Vaquillas:** Hembras mayores de un año hasta su primer parto (vírgenes o cubiertas).

**Bueyes:** Machos castrados destinados al trabajo.

**Cabeza:** Corresponde a la denominación de un animal. El tamaño de los rebaños se contabiliza en número de cabezas.

**Beneficio de ganado:** Es el resultado del sacrificio o matanza de animales para el aprovechamiento humano.

**Carne en vara:** Es la producción de carne de animales o aves que considera sólo la canal.

**Canal:** Es el cuerpo de un animal beneficiado sin cuero, patas, cabeza ni interiores. Incluye los riñones.

**Feria de ganado:** Establecimiento dedicado al remate o subasta de animales, que cuenta con permiso municipal y sanitario para su funcionamiento.

**Categorías:** Es el conjunto de animales del mismo tipo por sexo o destino, etapa o condición de desarrollo (edad).



**Instituto Nacional de Estadísticas**

Dirección Regional de Los Ríos  
Maipú 130, oficina 201, Valdivia, Chile  
Teléfono (56) 2 32463400  
Correo electrónico: [ine.valdivia@ine.cl](mailto:ine.valdivia@ine.cl)  
<https://regiones.ine.cl/los-rios>

**INE**  
Instituto Nacional de  
Estadísticas • Chile