

- Los beneficios de ganado Bovino en mataderos de Los Ríos y Los Lagos, en junio 2020, fueron mayores en 9,0% a doce meses
- La producción de carne en vara Bovina de Los Ríos y Los Lagos fue mayor en 7,9% a doce meses
- A doce meses los remates de Ganado Bovino en Los Ríos fueron mayores en 24,2%

Mataderos de Ganado

En Los Ríos y Los Lagos, durante junio 2020, se beneficiaron 30.786 cabezas de ganado, correspondiendo el 92,0% a beneficios¹ de la especie Bovino, totalizando esta especie 28.312 cabezas. La producción Bovina de ambas regiones participaron con el 36,8% de los beneficios de ganado Bovino a nivel nacional.

La mayor participación en los beneficios por categoría de Bovinos, fue para Novillos Gordos con 42,6%. Por otra parte, las categorías Vacas Carnazas, y Terneros y Terneras tuvieron la menor participación con 0,3% respectivamente cada una.

A doce meses, los beneficios regionales de ganado Bovino, fueron mayores en 2.340 cabezas (9,0%), aumento explicado principalmente por los beneficios de la categoría Vacas Gordas con 1.089 cabezas más (14,6%).

Al comparar con mayo 2020, los beneficios Bovinos, fueron mayores en 1.529 cabezas (5,7%), aumento atribuido principalmente a los beneficios de la categoría Vacas Gordas con 958 cabezas más (12,7%).

Se totalizan a la fecha 156.458 cabezas de ganado Bovino beneficiado en Los Ríos y Los Lagos, cifran menor en 1.431 cabezas (-0,9%) que en igual periodo de 2019.

En junio 2020, los beneficios de ganado Bovino a nivel nacional, totalizaron 76.891 cabezas, cifra que fue mayor en 15,0% a doce meses, y respecto al mes precedente aumentó 8,6%.

JUNIO 2020		
GANADO BOVINO BENEFICIADO EN MATADEROS	Los Ríos/ Los Lagos	Nacional
N° de cabezas	28.312	76.891
Variación Mensual	5,7%	8,6%
Variación en doce meses	9,0%	15,0%
Variación acumulada	-0,9%	9,2%
Desde enero 2020 a la fecha 156.458 Cabezas		
PRODUCCIÓN DE CARNE BOVINA EN VARA	Los Ríos/ Los Lagos	Nacional
Toneladas	7.219,4	19.526,2
Variación Mensual	4,1%	7,6%
Variación en doce meses	7,9%	12,6%
Variación acumulada	-1,9%	6,1%
Desde enero 2020 a la fecha 40.801,7 Toneladas		
GANADO REMATADO EN FERIAS	Los Ríos	Nacional
N° de cabezas	6.111	77.991
Variación Mensual	1,0%	-3,8%
Variación en doce meses	21,3%	-0,9%
Variación acumulada	4,8%	-7,4%
Desde enero 2020 a la fecha 36.041 Cabezas		

Fuente: Instituto Nacional de Estadísticas

Evolución Anual de Ganado Bovino Beneficiado en Mataderos Región de Los Ríos/Los Lagos

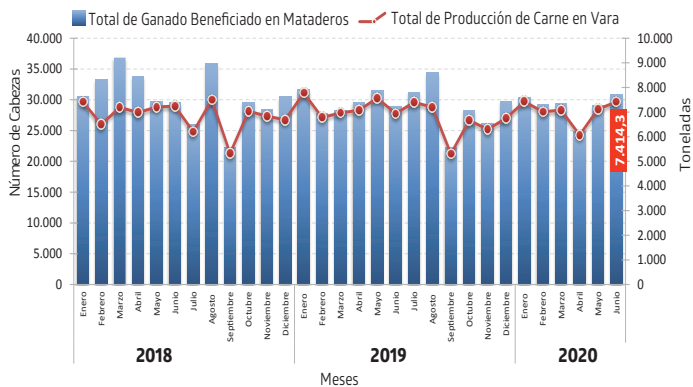
Mes/Variación	Junio 2019	Julio	Agosto	Septiembre	Octubre	Noviembre	Diciembre	Enero	Febrero	Marzo	Abril	Mayo	Junio 2020
N° de cabezas	25.972	28.149	31.388	19.459	24.680	22.556	24.003	26.694	25.781	26.462	22.426	26.783	28.312
Var. (%) Mensual	-8,0%	8,4%	11,5%	-38,0%	26,8%	-8,6%	6,4%	11,2%	-3,4%	2,6%	-15,3%	19,4%	5,7%
Var. (%) 12 Meses	-3,5%	20,4%	-5,1%	-0,9%	-4,7%	-8,1%	0,8%	-3,9%	6,3%	4,5%	-14,9%	-5,1%	9,0%
Var. (%) Acumulada	1,1%	3,6%	2,2%	2,0%	1,3%	0,5%	0,5%	-3,9%	0,9%	2,1%	-2,3%	-2,9%	-0,9%

Fuente: Instituto Nacional de Estadísticas

(1) Corresponde al proceso de manejo antermortem, sacrificio y faenado

Los Ríos/Los Lagos, Total de Ganado Beneficiado y Producción de Carne en Vara

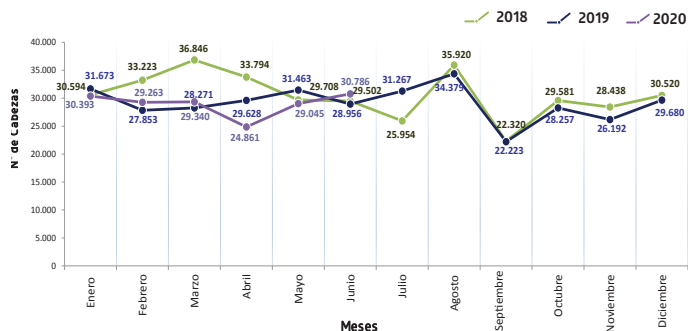
enero 2018 - junio 2020



Fuente: Instituto Nacional de Estadísticas

Los Ríos/Los Lagos, Ganado Beneficiado en Mataderos

enero 2018 - junio 2020



Fuente: Instituto Nacional de Estadísticas

Producción de Carne en Vara

En junio 2020, la producción de Carne en Vara en Los Ríos y Los Lagos, totalizó 7.414,3 toneladas, producción que corresponde en un 97,4% a Bovinos, que alcanzaron 7.219,4 toneladas. La producción de Los Ríos y Los Lagos participó con el 37,0% de la producción nacional de Carne en Vara Bovina.

La mayor participación en la producción fue para la categoría Novillos con 45,7%, y la menor participación fue para las categorías Terneros y Terneras con 0,2%.

A doce meses, la producción de Carne en Vara Bovina fue mayor en 528,4 toneladas (7,9%), aumento atribuido principalmente a la categoría Vacas Gordas con 246,4 toneladas más (13,2%).

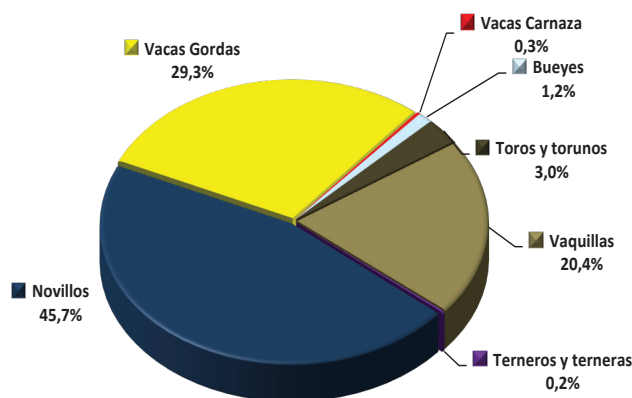
Respecto al mes precedente, la producción Bovina fue mayor en 283,4 toneladas (4,1%), aumento explicado principalmente por la categoría Vacas Gordas con 171,2 toneladas más (8,8%).

A la fecha, la producción de Carne en Vara Bovina totaliza 40.801,7 toneladas, producción que comparada con igual periodo de 2019, fue menor en 799,9 toneladas (-1,9%).

La producción de Carne en Vara Bovina a nivel nacional totalizó 19.526,2 toneladas, cifra que fue mayor en 12,6% a doce meses, y respecto al mes precedente aumentó en 7,6%.

Los Ríos/Los Lagos, Producción de carne en vara de Bovinos por categoría

junio 2020



Fuente: Instituto Nacional de Estadísticas

Evolución Anual de Producción de Carne Bovina en Vara Región de Los Ríos/Los Lagos

Mes/Variación	Junio 2019	Julio	Agosto	Septiembre	Octubre	Noviembre	Diciembre	Enero	Febrero	Marzo	Abril	Mayo	Junio 2020
Toneladas	6.691,0	7.140,7	6.956,0	5.108,4	6.416,9	6.041,8	6.447,2	7.171,4	6.760,6	6.850,0	5.864,3	6.936,1	7.219,4
Var. (%) Mensual	-8,4%	6,7%	-2,6%	-26,6%	25,6%	-5,8%	6,7%	11,2%	-5,7%	1,3%	-14,4%	18,3%	4,1%
Var. (%) 12 Meses	-4,7%	19,5%	-4,3%	-0,7%	-5,4%	-8,0%	1,2%	-4,4%	3,6%	1,3%	-14,0%	-5,1%	7,9%
Var. (%) Acumulada	1,8%	4,1%	2,9%	2,6%	1,8%	0,9%	0,9%	-4,4%	-0,7%	0,0%	-3,5%	-3,8%	-1,9%

Fuente: Instituto Nacional de Estadísticas

Ferias de Ganado

En las ferias de Los Ríos, durante junio 2020, se remataron 6.111 cabezas de ganado, cifra que representa el 7,8% de los remates de ganado a nivel nacional. La categoría con mayor participación en los remates regionales fue Bovinos con 5.894 cabezas (96,4%).

Al contrastar con junio 2019, los remates de ganado regionales aumentaron en 1.075 cabezas (21,3%), explicado principalmente por el aumento en los remates de la categoría Bovinos con 1.150 cabezas más (24,2%).

Con respecto a mayo 2020, los remates fueron mayores en 58 cabezas (1,0%), explicado principalmente por la categoría Ovinos que aumentó en 81 cabezas (61,4%).

Se acumula en lo que va del año 1.655 cabezas más (4,8%) en comparación con igual periodo 2019.

A nivel nacional, se remataron 77.991 cabezas de ganado, cifra que a doce meses fue menor en 707 cabezas (-0,9%). Al comparar con el mes de mayo 2020, los remates fueron menores en 3.045 cabezas (-3,8%).

Remate Ganado Bovino

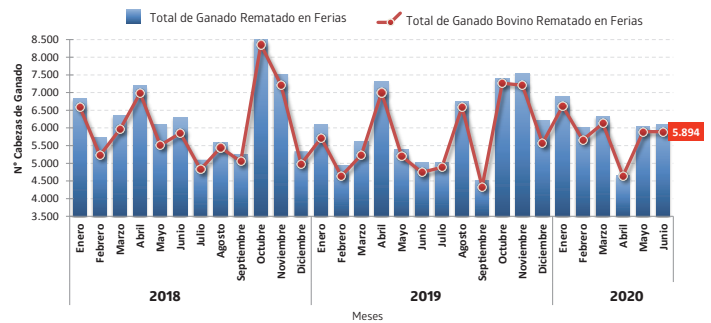
En junio 2020, en Ferias de Los Ríos, se remataron 5.894 cabezas de Ganado Bovino, participando con el 8,5% de los remates de esta especie a nivel nacional. La categoría con mayor participación en los remates fue Terneros y Terneras con 2.951 cabezas (50,1%), en tanto la menor participación fue para la categoría Bueyes con 41 cabezas (0,7%).

Con respecto a igual mes del 2019, los remates fueron mayores en 1.150 cabezas (24,2%), explicado principalmente por el aumento en los remates de la categoría Vacas Gordas con 481 cabezas más (113,2%).

Al comparar los remates con el mes de mayo 2020, estos fueron menores en 2 cabezas, disminución explicada por la categoría Novillos para crianza y engorda con 383 cabezas menos (-57,3%).

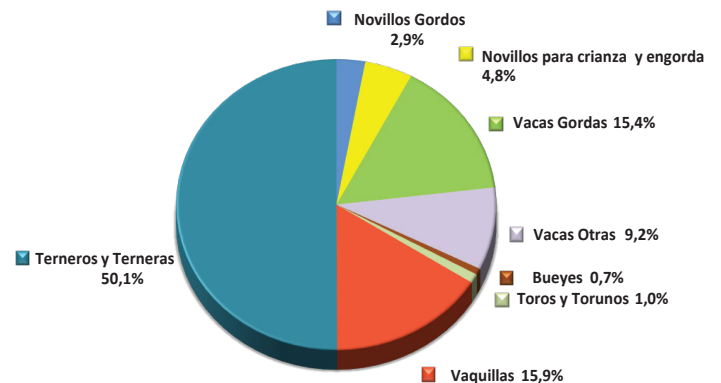
En el país, se remataron 69.060 cabezas de Ganado Bovino, cifra mayor en 1,8% respecto a doce meses. Al comparar con el mes de mayo 2020, los remates fueron menores en 4,2%.

Los Ríos, Ganado rematado en ferias, número de cabezas enero 2018 - junio 2020



Fuente: Instituto Nacional de Estadísticas

Los Ríos, Ganado Bovino Rematado en Ferias Por Categoría junio 2020



Fuente: Instituto Nacional de Estadísticas

Evolución Anual de Ganado Total Rematado en Ferias Región de Los Ríos

Mes/Variación	Junio 2019	Julio	Agosto	Septiembre	Octubre	Noviembre	Diciembre	Enero	Febrero	Marzo	Abril	Mayo	Junio 2020
N° de cabezas	5.036	5.035	6.761	4.524	7.410	7.553	6.209	6.892	6.008	6.319	4.658	6.053	6.111
Var. (%) Mensual	-6,6%	0,0%	34,3%	-33,1%	63,8%	1,9%	-17,8%	11,0%	-12,8%	5,2%	-26,3%	29,9%	1,0%
Var. (%) 12 Meses	-20,2%	-1,3%	20,9%	-14,0%	-12,9%	0,4%	16,2%	12,9%	21,9%	12,7%	-36,3%	12,3%	21,3%
Var. (%) Acumulada	-10,7%	-9,6%	-6,1%	-6,9%	-7,7%	-6,9%	-5,2%	12,9%	16,9%	15,5%	-0,3%	2,0%	4,8%

Fuente: Instituto Nacional de Estadísticas

Glosario

Bovino: Animal mamífero rumiante de cuerpo grande y robusto. Relativo al toro, novillo, ternero, vaca, vaquilla y buey.

Toros: Machos para reproducción mayores de 1 año (estén en servicio o en crianza).

Novillos: Machos castrados o enteros mayores de 1 año.

Ternereras: Hembras hasta un año de edad.

Terberos: Machos hasta un año de edad.

Vacas: Hembras desde el primer parto.

Vaquillas: Hembras mayores de un año hasta su primer parto (vírgenes o cubiertas).

Bueyes: Machos castrados destinados al trabajo.

Cabeza: Corresponde a la denominación de un animal. El tamaño de los rebaños se contabiliza en número de cabezas.

Beneficio de ganado: Es el resultado del sacrificio o matanza de animales para el aprovechamiento humano.

Carne en vara: Es la producción de carne de animales o aves que considera sólo la canal.

Canal: Es el cuerpo de un animal beneficiado sin cuero, patas, cabeza ni interiores. Incluye los riñones.

Feria de ganado: Establecimiento dedicado al remate o subasta de animales, que cuenta con permiso municipal y sanitario para su funcionamiento.

Categorías: Es el conjunto de animales del mismo tipo por sexo o destino, etapa o condición de desarrollo (edad).



Instituto Nacional de Estadísticas
Dirección Regional de Los Ríos
Maipú 130, oficina 201, Valdivia, Chile
Teléfono (56) 2 32463400

Correo electrónico: ine.valdivia@ine.cl - www.ine.cl

INE
Instituto Nacional de
Estadísticas · Chile