

- Los beneficios de ganado Bovino en mataderos de Los Ríos y Los Lagos, en enero 2021, fueron menores en 4,6% a doce meses
- La producción de carne en vara Bovina de Los Ríos y Los Lagos fue menor en 6,8% a doce meses
- A doce meses los remates de Ganado Bovino en Los Ríos fueron menores en 33,0%

### Mataderos de Ganado

En enero 2021, en Los Ríos y Los Lagos se beneficiaron 27.798 cabezas de ganado, correspondiendo el 91,6% a beneficios<sup>1</sup> de la especie Bovino, totalizando esta especie 25.453 cabezas. La producción Bovina de ambas regiones participaron con el 38,2% de los beneficios de ganado Bovino a nivel nacional.

La mayor participación en los beneficios por categoría de Bovinos, fue para Novillos Gordos con 45,0%. Por otra parte, la categoría Terneros y Terneras tuvo la menor participación con 0,1%.

A doce meses, los beneficios regionales de ganado Bovino, fueron menores en 1.241 cabezas (-4,6%), disminución explicada principalmente por los beneficios de la categoría Novillos Gordos con 2.802 cabezas menos (-19,6%).

Al comparar con diciembre 2020, los beneficios Bovinos, fueron mayores en 370 cabezas (1,5%), aumento atribuido principalmente a los beneficios de la categoría Vacas Gordas con 2.192 cabezas más (37,7%).

El resultado acumulado coincide con la comparación a doce meses al tratarse del primer mes del año.

En enero 2021, los beneficios de ganado Bovino a nivel nacional, totalizaron 66.593 cabezas, cifra que fue menor en 11,4% a doce meses, y respecto al mes precedente disminuyó 10,6%.

ENERO 2021		
GANADO BOVINO BENEFICIADO EN MATADEROS	Los Ríos/ Los Lagos	Nacional
N° de cabezas	25.453	66.593
Variación Mensual	1,5%	-10,6%
Variación en doce meses	-4,6%	-11,4%
Variación acumulada	-4,6%	-11,4%
<b>Desde enero 2021 a la fecha</b> 25.453 Cabezas		
PRODUCCIÓN DE CARNE BOVINA EN VARA	Los Ríos/ Los Lagos	Nacional
Toneladas	6.680,3	17.244,6
Variación Mensual	1,7%	-9,6%
Variación en doce meses	-6,8%	-11,4%
Variación acumulada	-6,8%	-11,4%
<b>Desde enero 2021 a la fecha</b> 6.680,3 Toneladas		
GANADO REMATADO EN FERIAS	Los Ríos	Nacional
N° de cabezas	4.780	74.932
Variación Mensual	-16,2%	-14,3%
Variación en doce meses	-30,6%	-23,0%
Variación acumulada	-30,6%	-23,0%
<b>Desde enero 2021 a la fecha</b> 4.780 Cabezas		

Fuente: Instituto Nacional de Estadísticas

### Evolución Anual de Ganado Bovino Beneficiado en Mataderos Región de Los Ríos/Los Lagos

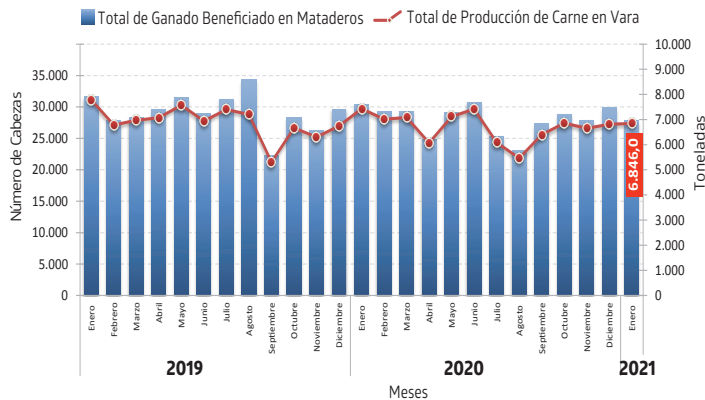
Mes/Variación	Enero 2020	Febrero	Marzo	Abril	Mayo	Junio	Julio	Agosto	Septiembre	Octubre	Noviembre	Diciembre	Enero 2021
N° de cabezas	26.694	25.781	26.462	22.426	26.783	28.312	22.750	20.770	24.902	25.809	24.782	25.083	25.453
Var. (%) Mensual	11,2%	-3,4%	2,6%	-15,3%	19,4%	5,7%	-19,6%	-8,7%	19,9%	3,6%	-4,0%	1,2%	1,5%
Var. (%) 12 Meses	-3,9%	6,3%	4,5%	-14,9%	-5,1%	9,0%	-19,2%	-33,8%	28,0%	4,6%	9,9%	4,5%	-4,6%
Var. (%) Acumulada	-3,9%	0,9%	2,1%	-2,3%	-2,9%	-0,9%	-3,7%	-8,0%	-5,1%	-4,2%	-3,0%	-2,5%	-4,6%

Fuente: Instituto Nacional de Estadísticas

<sup>(1)</sup> Corresponde al proceso de manejo antermortem, sacrificio y faenado

## Los Ríos/Los Lagos, Total de Ganado Beneficiado y Producción de Carne en Vara

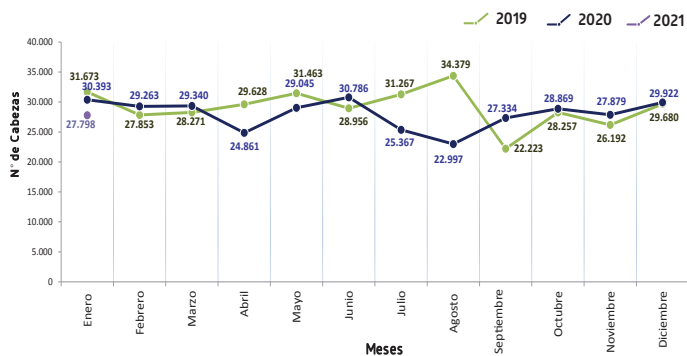
enero 2019 - enero 2021



Fuente: Instituto Nacional de Estadísticas

## Los Ríos/Los Lagos, Ganado Beneficiado en Mataderos

enero 2019 - enero 2021



Fuente: Instituto Nacional de Estadísticas

## Producción de Carne en Vara

La producción de Carne en Vara en Los Ríos y Los Lagos, en enero 2021 totalizó 6.846,0 toneladas, producción que corresponde en un 97,6% a Bovinos, que alcanzaron 6.680,3 toneladas. La producción de Los Ríos y Los Lagos participó con el 38,7% de la producción nacional de Carne en Vara Bovina.

La mayor participación en la producción fue para la categoría Novillos con 46,8%, y la menor participación fue para la categorías Terneros y Terneras con 0,04%.

A doce meses, la producción de Carne en Vara Bovina fue menor en 491,0 toneladas (-6,8%), disminución atribuida principalmente a la categoría Novillos con 908,9 toneladas menos (-22,5%).

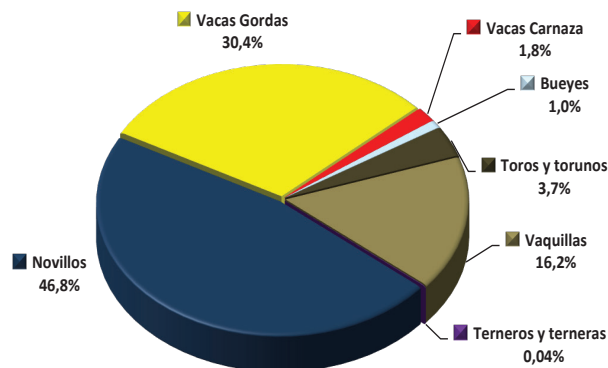
Respecto al mes precedente, la producción Bovina fue mayor en 111,2 toneladas (1,7%), aumento explicado principalmente por la categoría Vacas Gordas con 577,4 toneladas más (39,8%).

En tanto, el resultado aculado coincide con el a doce meses al tratarse del primer mes del año.

La producción de Carne en Vara Bovina a nivel nacional totalizó 17.244,6 toneladas, cifra que fue menor en 11,4% a doce meses, y respecto al mes precedente disminuyó 9,6%.

## Los Ríos/Los Lagos, Producción de carne en vara de Bovinos por categoría

enero 2021



Fuente: Instituto Nacional de Estadísticas

## Evolución Anual de Producción de Carne Bovina en Vara Región de Los Ríos/Los Lagos

Mes/Variación	Enero 2020	Febrero	Marzo	Abril	Mayo	Junio	Julio	Agosto	Septiembre	Octubre	Noviembre	Diciembre	Enero 2021
Toneladas	7.171,4	6.760,6	6.850,0	5.864,3	6.936,1	7.219,4	5.885,9	5.288,0	6.224,3	6.660,6	6.458,9	6.569,1	6.680,3
Var. (%) Mensual	11,2%	-5,7%	1,3%	-14,4%	18,3%	4,1%	-18,5%	-10,2%	17,7%	7,0%	-3,0%	1,7%	1,7%
Var. (%) 12 Meses	-4,4%	3,6%	1,3%	-14,0%	-5,1%	7,9%	-17,6%	-24,0%	21,8%	3,8%	6,9%	1,9%	-6,8%
Var. (%) Acumulada	-4,4%	-0,7%	0,0%	-3,5%	-3,8%	-1,9%	-4,2%	-6,7%	-4,3%	-3,5%	-2,7%	-2,3%	-6,8%

Fuente: Instituto Nacional de Estadísticas

## Ferias de Ganado

En las ferias de Los Ríos, durante enero 2021, se remataron 4.780 cabezas de ganado, cifra que representa el 6,4% de los remates de ganado a nivel nacional. La categoría con mayor participación en los remates regionales fue Bovinos con 4.436 cabezas (92,8%).

Al contrastar con enero 2020, los remates de ganado regionales disminuyeron en 2.112 cabezas (-30,6%), explicado principalmente por la disminución en los remates de la categoría Bovinos con 2.180 cabezas menos (-33,0%).

Con respecto a diciembre 2020, los remates fueron menores en 924 cabezas (-16,2%), explicado principalmente por la categoría Bovinos que disminuyó en 484 cabezas (-9,8%).

El resultado acumulado coincide con el a doce meses al tratarse del primer mes del año.

A nivel nacional, se remataron 74.932 cabezas de ganado, cifra que a doce meses fue menor en 22.327 cabezas (-23,0%). Al comparar con el mes de diciembre 2020, los remates fueron menores en 12.491 cabezas (-14,3%).

### Remate Ganado Bovino

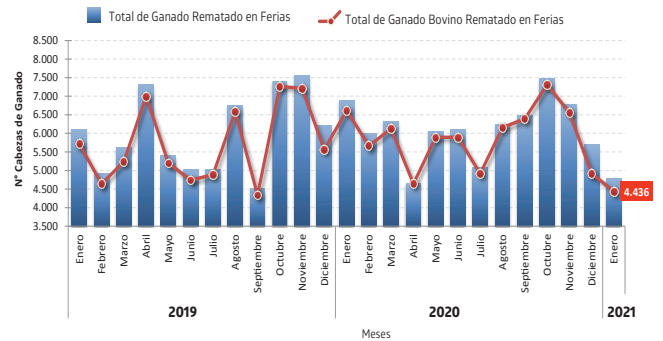
En enero 2021, en Ferias de Los Ríos, se remataron 4.436 cabezas de Ganado Bovino, participando con el 6,7% de los remates de esta especie a nivel nacional. La categoría con mayor participación en los remates fue Terneros y Terneras con 1.813 cabezas (40,9%), en tanto la menor participación fue para la categoría Bueyes con 36 cabezas (0,8%).

Con respecto a igual mes del 2020, los remates fueron menores en 2.180 cabezas (-33,0%), explicado principalmente por la disminución en los remates de la categoría Terneros y Terneras con 1.304 cabezas menos (-41,8%).

Al comparar los remates con el mes de diciembre 2020, estos fueron menores en 484 cabezas (-9,8%), disminución explicada por la categoría Terneros y Terneras con 602 cabezas menos (-24,9%).

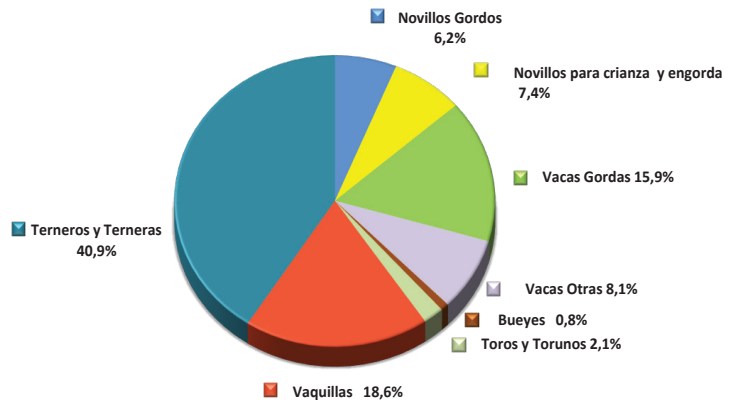
En el país, se remataron 65.770 cabezas de Ganado Bovino, cifra menor en 19,6% respecto a doce meses. Al comparar con el mes de diciembre 2020, los remates fueron menores en 7,8%.

### Los Ríos, Ganado rematado en ferias, número de cabezas enero 2019 - enero 2021



Fuente: Instituto Nacional de Estadísticas

### Los Ríos, Ganado Bovino Rematado en Ferias Por Categoría enero 2021



Fuente: Instituto Nacional de Estadísticas

### Evolución Anual de Ganado Total Rematado en Ferias Región de Los Ríos

Mes/Variación	Enero 2020	Febrero	Marzo	Abril	Mayo	Junio	Julio	Agosto	Septiembre	Octubre	Noviembre	Diciembre	Enero 2021
N° de cabezas	6.892	6.008	6.319	4.658	6.053	6.111	5.073	6.236	6.494	7.480	6.767	5.704	4.780
Var. (%) Mensual	11,0%	-12,8%	5,2%	-26,3%	29,9%	1,0%	-17,0%	22,9%	4,1%	15,2%	-9,5%	-15,7%	-16,2%
Var. (%) 12 Meses	12,9%	21,9%	12,7%	-36,3%	12,3%	21,3%	0,8%	-7,8%	43,5%	0,9%	-10,4%	-8,1%	-30,6%
Var. (%) Acumulada	12,9%	16,9%	15,5%	-0,3%	2,0%	4,8%	4,3%	2,5%	6,2%	5,5%	3,7%	2,7%	-30,6%

Fuente: Instituto Nacional de Estadísticas

## Glosario

**Bovino:** Animal mamífero rumiante de cuerpo grande y robusto. Relativo al toro, novillo, ternero, vaca, vaquilla y buey.

**Toros:** Machos para reproducción mayores de 1 año (estén en servicio o en crianza).

**Novillos:** Machos castrados o enteros mayores de 1 año.

**Ternereras:** Hembras hasta un año de edad.

**Terberos:** Machos hasta un año de edad.

**Vacas:** Hembras desde el primer parto.

**Vaquillas:** Hembras mayores de un año hasta su primer parto (vírgenes o cubiertas).

**Bueyes:** Machos castrados destinados al trabajo.

**Cabeza:** Corresponde a la denominación de un animal. El tamaño de los rebaños se contabiliza en número de cabezas.

**Beneficio de ganado:** Es el resultado del sacrificio o matanza de animales para el aprovechamiento humano.

**Carne en vara:** Es la producción de carne de animales o aves que considera sólo la canal.

**Canal:** Es el cuerpo de un animal beneficiado sin cuero, patas, cabeza ni interiores. Incluye los riñones.

**Feria de ganado:** Establecimiento dedicado al remate o subasta de animales, que cuenta con permiso municipal y sanitario para su funcionamiento.

**Categorías:** Es el conjunto de animales del mismo tipo por sexo o destino, etapa o condición de desarrollo (edad).



**Instituto Nacional de Estadísticas**

Dirección Regional de Los Ríos  
Maipú 130, oficina 201, Valdivia, Chile  
Teléfono (56) 2 32463400  
Correo electrónico: [ine.valdivia@ine.cl](mailto:ine.valdivia@ine.cl)  
<https://regiones.ine.cl/los-rios>

