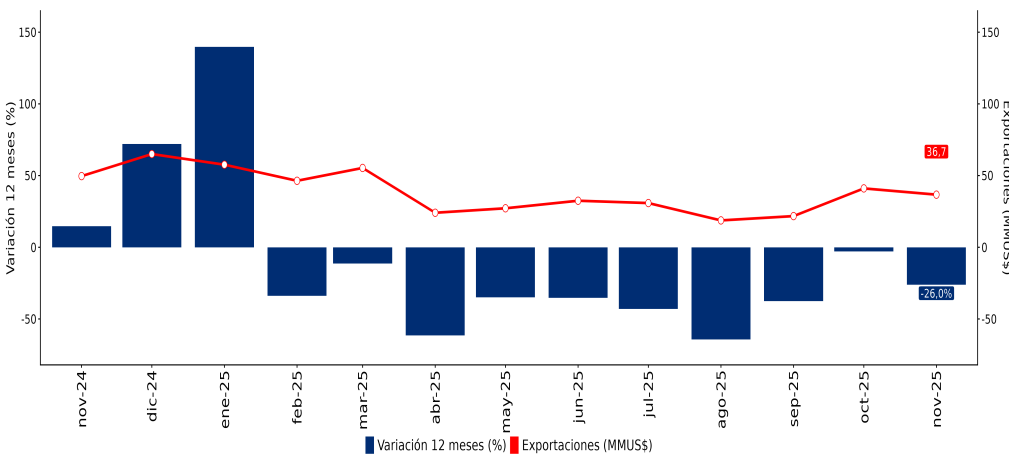


- En noviembre 2025, las exportaciones desde la Región de Los Ríos fueron de US\$36,7 millones, cifra menor en 26,0% a un año.
- Incidió en la disminución del período el sector Industria, con variación de -27,0% al comparar a doce meses.
- Los principales países o territorios de destino de las exportaciones fueron Estados Unidos De América y Japón con participación de 20,1% y 11,1%.

RESUMEN MENSUAL

■ Evolución de las exportaciones y tasa de variación interanual

Región de Los Ríos



EXPORTACIONES		
NOVIEMBRE 2025		
Total Regional	MMUS\$	Variación 12M (%)
Región de Los Ríos	36,7	-26,0
Por Sector		
Industria	33,5	-27,0
Silvoagropecuario	3,0	-16,7
Resto Exportaciones*	0,2	185,9
Por Continente		
África	-	-
América	20,5	66,3
Asia	12,7	-64,5
Europa	3,3	108,2
Oceanía	0,3	-
Otros <sup>4</sup>	-	-

\*Rancho de naves, Territorio Británico, Holandés y Francés en América, Otros.  
\*Nota: El valor exportado por el sector pesca y minería se asigna a Resto Exportaciones, con el fin de resguardar el secreto estadístico.

Principales Resultados

En noviembre 2025 las exportaciones regionales totalizaron los US\$36,7 millones, menor 26,0% respecto a noviembre 2024. Para el período en análisis la variación acumulada fue -28,0%.

El sector Industria sigue siendo el más incidente en las exportaciones regionales, registrando descenso en el mes analizado de

27,0% al comparar a un año atrás. Forestales y fabricación celulosa papel y cartón, fue el principal producto que incidió en el descenso interanual.

El sector Silvoagropecuario, registró una disminución de 16,7% a doce meses. Dentro de este sector, la actividad de Agricultura tuvo mayor participación.

El principal destino de las exportaciones re-

gionales fue el continente América con el 55,8% de los envíos regionales, destacando Estados Unidos De América y México.

Sigue el continente Asia recibiendo el 34,5% de las exportaciones locales en el mes analizado, donde los países o territorios importadores de bienes y/o servicios desde Los Ríos fueron principalmente Japón y China.

Exportaciones noviembre 2024 - noviembre 2025

Año 2024 - 2025	Nov	Dic	Ene	Feb	Mar	Abr	May	Jun	Jul	Ago	Sep	Oct	Nov
Exportaciones (MMUS\$)	49,6	65,0	57,6	46,4	55,3	24,1	27,2	32,5	30,8	18,7	21,7	41,1	36,7
Variación Interanual (%)	14,7	72,1	139,7	-33,8	-11,3	-61,5	-34,9	-35,2	-43,0	-64,4	-37,6	-2,9	-26,0
Exportaciones Acumuladas (MMUS\$)	544,3	609,3	57,6	104,0	159,3	183,4	210,6	243,0	273,9	292,6	314,3	355,4	392,1
Variación Acumulada (%)	85,4	83,9	139,7	10,5	1,8	-16,3	-19,3	-21,8	-25,0	-29,9	-30,5	-28,2	-28,0

Nota Técnica: Se realizaron ajustes en el valor FOB (Free on board) de las exportaciones del Servicio Nacional de Aduanas con el objetivo de identificar el origen regional de la exportación. Las diferencias entre los Fobus de noviembre 2024 y noviembre 2025 en millones de dólares, puede verse afectado por el redondeo de las cifras.

Los valores con "-" indican que no se registraron exportaciones.

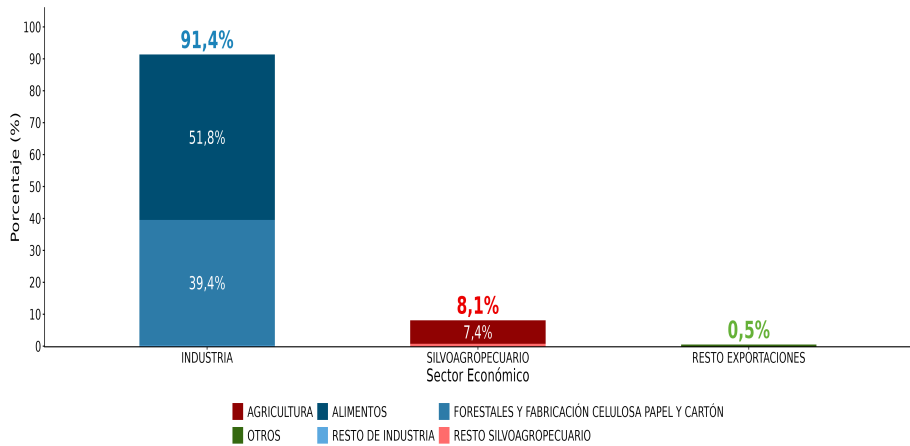
<sup>1</sup>La información contenida en este boletín es de elaboración propia en base a información proporcionada por Servicio Nacional de Aduanas.

<sup>2</sup>La sumatoria de los porcentajes en tablas, gráficos y figuras puede diferir de 100% en más o menos 0,1 puntos porcentuales, debido al uso de decimales.

<sup>3</sup>Por razones de secreto estadístico, se unifican las actividades económicas de Forestales junto con Fabricación celulosa papel y cartón en una sola categoría denominada Forestales y fabricación de celulosa, papel y cartón.

Exportación por sector y actividad económica

Participación por sector y Actividad Económica, noviembre de 2025<sup>5</sup>



<sup>5</sup>El ítem resto de industria, resto silvoagropecuario y otros corresponde al 0,2%, 0,8% y 0,5%.

Sector

En Los Ríos el sector Industria aparece con la mayor participación en noviembre 2025, liderando como es habitual, con el 91,4% del total exportado, registrando MMUS\$33,5, cifra que disminuyó 27,0% al comparar con noviembre 2024.

El sector Silvoagropecuario representó 8,1% del total exportado, registrando una contracción interanual de 16,7%, alcanzando envíos por MMUS\$3,0.

En tanto, el Resto de Exportaciones regionales sumó MMUS\$0,2 durante el mismo mes.

Actividad económica

Las principales actividades económicas que formaron parte de las exportaciones locales fueron Alimentos del sector Industria, que abarcó el 51,8% de los envíos al extranjero, registrando exportaciones por US\$19,0 millones en el mes analizado, esta actividad fue mayor 48,9% interanualmente.

Sigue Forestales Y Fabricación Celulosa Papel Y Cartón, del sector Industria, actividad que abarcó el 39,4% del total, con exportaciones por US\$14,5 millones, cifra que retrocedió 56,3% al comparar con noviembre 2024.

Del sector Silvoagropecuario destacó Agricultura, que abarcó el 7,4%. Esta actividad disminuyó 23,6% respecto a doce meses, registrando en el mes analizado US\$2,7 millones exportados.

Valor exportaciones según sector y actividad económica, noviembre 2025<sup>6</sup>

Sector	Actividad Económica	Exportaciones MMUS\$		Variación Interanual		Participación
		Noviembre 2024	Noviembre 2025	MMUS\$	%	Noviembre 2025
Total		49,6	36,7	-12,9	-26,0	100,0
Industria		46,0	33,5	-12,4	-27,0	91,4
	Alimentos	12,8	19,0	6,2	48,9	51,8
	Forestales y fabricación celulosa papel y cartón	33,1	14,5	-18,7	-56,3	39,4
	Resto de industria <sup>7</sup>	0,1	0,1	0,0	-23,3	0,2
Silvoagropecuario		3,6	3,0	-0,6	-16,7	8,1
	Agricultura	3,5	2,7	-0,8	-23,6	7,4
	Resto silvoagropecuario <sup>8</sup>	0,0	0,3	0,2	484,6	0,8
Resto exportaciones		0,1	0,2	0,1	185,9	0,5

<sup>6</sup>Pueden existir diferencias debido al redondeo de cifras.

<sup>7</sup>Resto de industria agrupa a Bebidas, Líquidos Y Alcoholes, Cauchos, entre otros.

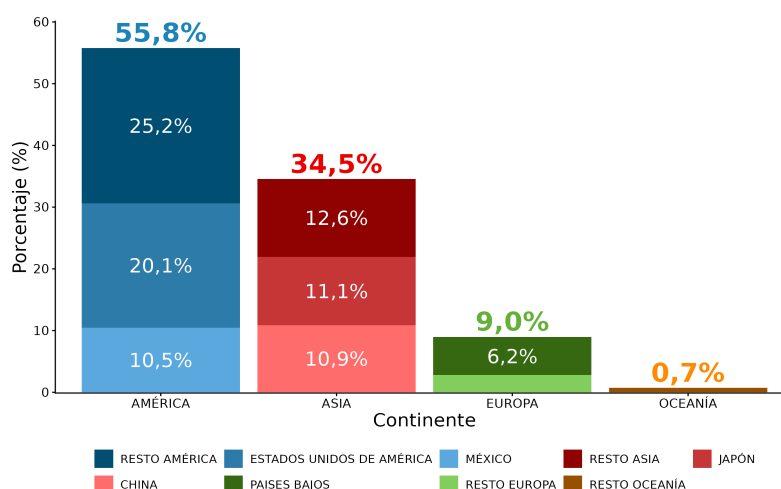
<sup>8</sup>Resto de silvoagropecuario agrupa a Ganadería, Extracción De Madera, entre otros.

## Exportación por Continente y País o Territorio de Destino

### Por continente

En noviembre de 2025, las exportaciones con destino a América ascendieron a US\$20,5 millones, lo que supone un crecimiento interanual del 66,3%. Estados Unidos De América y México encabezaron la lista de destinos con US\$7,4 millones y US\$3,8 millones respectivamente. Por su parte, Asia concentró US\$12,7 millones contrayéndose 64,5% en comparación con noviembre de 2024, destacando Japón como principal receptor con US\$4,1 millones. Las exportaciones a Europa sumaron US\$3,3 millones, un 108,2% más que en el mismo mes del año anterior, siendo Países Bajos el país importador más relevante (US\$2,3 millones). Oceanía anotó US\$0,3 millones en envíos y África no registró exportaciones.

### Participación según País o Territorio, noviembre 2025<sup>9</sup>



<sup>9</sup> El ítem Resto Europa y Resto Oceanía corresponde al 2,8% y 0,7%.

### Valor exportaciones según país o territorio de destino, noviembre 2025

Continente - Subcontinente	Países, Territorios o Destino	Exportaciones MMUS\$		Variación Interanual		Participación Noviembre 2025
		Noviembre 2024	Noviembre 2025	MMUS\$	%	
Total		49,6	36,7	-12,9	-26,0	100,0
África		-	-	-	-	-
América del Norte		7,6	11,4	3,8	50,4	31,1
	Estados Unidos De América	4,3	7,4	3,1	72,3	20,1
	México	3,1	3,8	0,8	25,0	10,5
	Canadá	0,2	0,2	0,0	-19,7	0,5
América Central y El Caribe		0,8	1,3	0,5	54,0	3,5
	Costa Rica	0,5	0,5	0,1	12,1	1,4
	Resto De América Central Y El Caribe	0,4	0,8	0,4	106,6	2,1
América del Sur		3,9	7,8	3,9	100,2	21,1
	Colombia	2,1	3,0	0,9	43,3	8,2
	Brasil	0,5	2,0	1,5	292,4	5,5
	Resto De América Del Sur	1,2	2,7	1,5	116,8	7,4
Asia		35,7	12,7	-23,1	-64,5	34,5
	Japón	3,8	4,1	0,2	6,1	11,1
	China	22,6	4,0	-18,6	-82,3	10,9
	Resto De Asia	9,3	4,6	-4,7	-50,3	12,6
Europa		1,6	3,3	1,7	108,2	9,0
	Países Bajos	1,0	2,3	1,3	123,4	6,2
	Resto De Europa	0,6	1,0	0,5	80,9	2,8
Oceanía		-	0,3	0,3	-	0,7
Otros <sup>10</sup>		-	-	-	-	-

<sup>10</sup> Corresponde a Rancho de naves, Territorio Británico, Holandés y Francés en América, Otros países.

Instituto Nacional de Estadísticas  
Maipú 130, of 201, Valdivia, Chile  
Teléfono (56) 232463400  
Correo electrónico: [ine.valdivia@ine.gob.cl](mailto:ine.valdivia@ine.gob.cl) - <https://regiones.ine.cl/los-rios>

