

- Los beneficios de ganado Bovino en mataderos de Los Ríos y Los Lagos, en noviembre 2021, fueron menores en 3,7% a doce meses.
- La producción de carne en vara Bovina de Los Ríos y Los Lagos fue menor en 3,2% a doce meses.
- A doce meses se remataron 2,3% menos de Ganado Bovino en Los Ríos.

### Mataderos de Ganado

En noviembre 2021, en Los Ríos y Los Lagos se beneficiaron 27.095 cabezas de ganado de las especies Bovinos, Ovinos y Porcinos, correspondiendo el 88,1% a beneficios<sup>1</sup> de la especie Bovino, totalizando esta especie 23.877 cabezas. La producción Bovina de ambas regiones participaron con el 39,2% de los beneficios de ganado Bovino a nivel nacional.

La mayor participación en los beneficios por categoría de Bovinos, fue para Novillos Gordos con 48,7%. Por otra parte, la categoría Terneros y terneras tuvo la menor participación con 0,1%.

A doce meses, los beneficios regionales de ganado Bovino, fueron menores en 905 cabezas (-3,7%), disminución explicada principalmente por los beneficios de las categorías Vaquillas con reducción de 494 cabezas (-9,9%) y Vacas Gordas con 207 cabezas menos (-2,9%).

Al comparar con octubre 2021, los beneficios de Bovinos, fueron mayores en 3.106 cabezas (15,0%), aumento atribuido principalmente a los beneficios de la categoría Novillos gordos con 1.783 cabezas más (18,1%).

Entre enero y noviembre 2021 se totalizan 276.128 cabezas de ganado Bovino beneficiado en Los Ríos y Los Lagos, cifra mayor en 657 cabezas (0,2%) que en igual periodo de 2020.

En noviembre 2021, los beneficios de ganado Bovino a nivel nacional, totalizaron 60.901 cabezas, cifra que fue menor en 9,9% a doce meses, y respecto al mes precedente fue mayor en 12,2%.

Noviembre 2021		
GANADO BOVINO BENEFICIADO EN MATADEROS	Los Ríos/ Los Lagos	Nacional
N° de cabezas	23.877	60.901
Variación Mensual	15,0%	12,2%
Variación en doce meses	-3,7%	-9,9%
Variación acumulada	0,2%	-6,8%
Enero a noviembre 2021 276.128 Cabezas		
PRODUCCIÓN DE CARNE BOVINA EN VARA	Los Ríos/ Los Lagos	Nacional
Toneladas	6.253,8	16.006,8
Variación Mensual	15,5%	12,4%
Variación en doce meses	-3,2%	-7,1%
Variación acumulada	-1,1%	-6,1%
Enero a noviembre 2021 70.501,9 Toneladas		
GANADO BOVINO REMATADO EN FERIAS	Los Ríos	Nacional
N° de cabezas	6.410	68.076
Variación Mensual	18,3%	-5,2%
Variación en doce meses	-2,3%	-19,0%
Variación acumulada	-2,3%	3,4%
Enero a noviembre 2021 64.657 Cabezas		

Fuente: Instituto Nacional de Estadísticas.

### Evolución Anual de Ganado Bovino Beneficiado en Mataderos Región de Los Ríos/Los Lagos

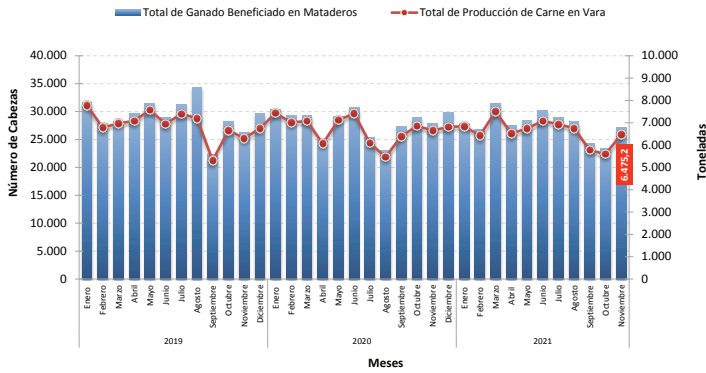
Mes/Variación	Nov 2020	Dic	Ene	Feb	Mar	Abr	May	Jun	Jul	Ago	Sep	Oct	Nov 2021
N° de cabezas	24.782	25.083	25.453	24.467	28.747	25.277	26.011	27.651	26.378	25.631	21.865	20.771	23.877
Var. (%) Mensual	-4,0%	1,2%	1,5%	-3,9%	17,5%	-12,1%	2,9%	6,3%	-4,6%	-2,8%	-14,7%	-5,0%	15,0%
Var. (%) 12 Meses	9,9%	4,5%	-4,6%	-5,1%	8,6%	12,7%	-2,9%	-2,3%	15,9%	23,4%	-12,2%	-19,5%	-3,7%
Var. (%) Acumulada	-3,0%	-2,5%	-4,6%	-4,9%	-0,3%	2,5%	1,4%	0,7%	2,7%	4,8%	2,9%	0,6%	0,2%

Fuente: Instituto Nacional de Estadísticas.

(1) Corresponde al proceso de manejo ante mortem, sacrificio y faenado.

## Los Ríos/Los Lagos, Total de Ganado Beneficiado y Producción de Carne en Vara

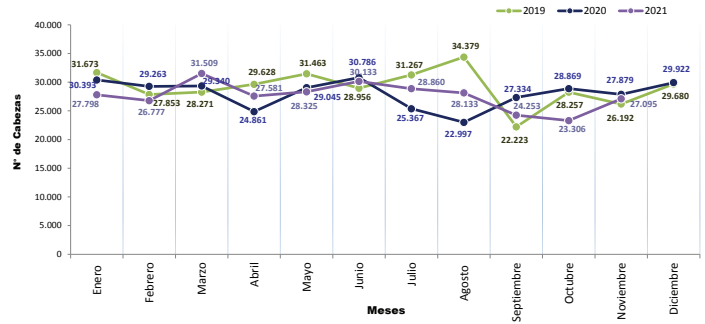
enero 2019 - noviembre 2021



Fuente: Instituto Nacional de Estadísticas.

## Los Ríos/Los Lagos, Ganado Beneficiado en Mataderos

enero 2019 - noviembre 2021



Fuente: Instituto Nacional de Estadísticas.

## Producción de Carne en Vara

La producción de Carne en Vara de las especies Bovinos, Ovinos y Porcinos, en Los Ríos y Los Lagos, en noviembre 2021 totalizó 6.475,2 toneladas, producción que corresponde en un 96,6% a Bovinos, que alcanzaron 6.253,8 toneladas. La producción de Los Ríos y Los Lagos participó con el 39,1% de la producción nacional de Carne en Vara Bovina.

La mayor participación en la producción fue para la categoría Novillos con 50,7%, y la menor participación fue para las categorías Terneros y Terneras con 0,05%.

A doce meses, la producción de Carne en Vara Bovina fue menor en 205,1 toneladas (-3,2%), disminución atribuida principalmente a la categoría Vaquillas con 128,6 toneladas menos(-11,1%).

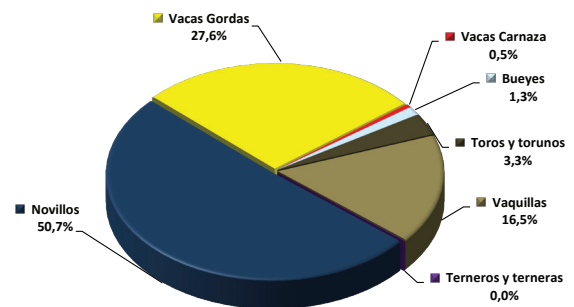
Respecto al mes precedente, la producción Bovina fue mayor en 841,6 toneladas (15,5%), alza explicada principalmente por la categoría Novillos con 470,7 toneladas más (17,4%).

Desde enero 2021 hasta noviembre 2021, la producción de Carne en Vara Bovina acumula 70.501,9 toneladas, producción que comparada con igual periodo de 2020, fue menor en 817,5 toneladas.

La producción de Carne en Vara Bovina a nivel nacional totalizó 16.006,8 toneladas, cifra que fue menor en 7,1% a doce meses, y respecto al mes precedente fue mayor 12,4%.

## Los Ríos/Los Lagos, Producción de carne en vara de Bovinos por categoría

noviembre 2021



Fuente: Instituto Nacional de Estadísticas.

## Evolución Anual de Producción de Carne Bovina en Vara Región de Los Ríos/Los Lagos

Mes/Variación	Nov 2020	Dic	Ene	Feb	Mar	Abr	May	Jun	Jul	Ago	Sep	Oct	Nov 2021
Toneladas	6.458,9	6.569,1	6.680,3	6.248,2	7.290,1	6.318,3	6.540,0	6.872,1	6.731,2	6.565,2	5.590,3	5.412,3	6.253,8
Var. (%) Mensual	-3,0%	1,7%	1,7%	-6,5%	16,7%	-13,3%	3,5%	5,1%	-2,1%	-2,5%	-14,9%	-3,2%	15,5%
Var. (%) 12 Meses	6,9%	1,9%	-6,8%	-7,6%	6,4%	7,7%	-5,7%	-4,8%	14,4%	24,2%	-10,2%	-18,7%	-3,2%
Var. (%) Acumulada	-2,7%	-2,3%	-6,8%	-7,2%	-2,7%	-0,4%	-1,5%	-2,1%	0,0%	2,4%	1,1%	-0,9%	-1,1%

Fuente: Instituto Nacional de Estadísticas.

## Ferias de Ganado

En las ferias de Los Ríos, durante noviembre 2021, se remataron 6.821 cabezas de ganado (Bovinos, Ovinos, Porcinos, y Equinos), cifra que representa el 8,2% de los remates de ganado a nivel nacional. La categoría con mayor participación en los remates regionales fue Bovinos con 6.410 cabezas (94,0%).

Al contrastar con noviembre 2020, los remates de ganado regionales aumentaron en 54 cabezas (0,8%), explicado principalmente por el alza en los remates de la especie Porcino con 106 cabezas más (182,8%).

Con respecto a octubre 2021, los remates fueron mayores en 1.239 cabezas (22,2%), explicado principalmente por la categoría Bovinos que aumentó en 992 cabezas (18,3%).

Hasta noviembre 2021 se acumula 1.403 cabezas menos (-2,1%) en comparación con igual periodo 2020.

A nivel nacional, se remataron 82.727 cabezas de ganado (Bovinos, Ovinos, Porcinos, Equinos y Caprinos), cifra que a doce meses fue menor en 14.182 cabezas (-14,6%). Al comparar con el mes de octubre 2021, los remates fueron menores en 1.582 cabezas (-1,9%).

### Remate Ganado Bovino

En noviembre 2021, en Ferias de Los Ríos, se remataron 6.410 cabezas de Ganado Bovino, participando con el 9,4% de los remates de esta especie a nivel nacional. La categoría con mayor participación en los remates fue Terneros y Terneras con 3.043 cabezas (47,5%), en tanto la menor participación fue para la categoría Bueyes con 47 cabezas (0,7%).

Con respecto a igual mes del 2020, los remates fueron menores en 153 cabezas (-2,3%), explicado principalmente por la disminución en los remates de la categoría Terneros y terneras con 247 cabezas menos (-7,5%).

Al comparar los remates con el mes de octubre 2021, estos fueron mayores en 992 cabezas (18,3%), alza explicada por la categoría Vacas gordas con 503 cabezas más (86,1%).

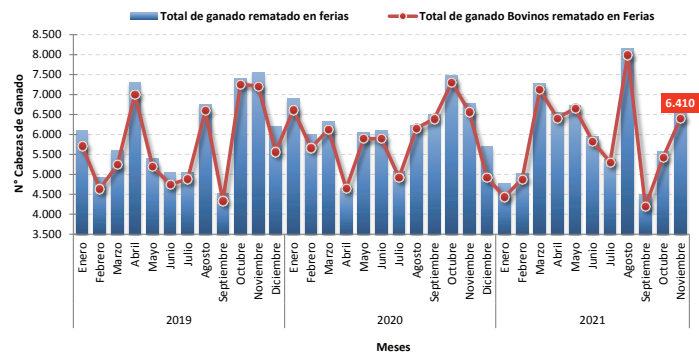
En el país, se remataron 68.076 cabezas de Ganado Bovino, cifra menor en 19,0% respecto a doce meses. Al comparar con el mes de octubre 2021, los remates registraron disminuyeron de 5,2%.

### Evolución Anual de Ganado Total Rematado en Ferias Región de Los Ríos

Mes/Variación	Nov 2020	Dic	Ene	Feb	Mar	Abr	May	Jun	Jul	Ago	Sep	Oct	Nov 2021
N° de cabezas	6.767	5.704	4.780	5.025	7.266	6.545	6.723	5.949	5.363	8.150	4.484	5.582	6.821
Var. (%) Mensual	-9,5%	-15,7%	-16,2%	5,1%	44,6%	-9,9%	2,7%	-11,5%	-9,9%	52,0%	-45,0%	24,5%	22,2%
Var. (%) 12 Meses	-10,4%	-8,1%	-30,6%	-16,4%	15,0%	40,5%	11,1%	-2,7%	5,7%	30,7%	-31,0%	-25,4%	0,8%
Var. (%) Acumulada	3,7%	2,7%	-30,6%	-24,0%	-11,2%	-1,1%	1,4%	0,7%	1,3%	5,2%	0,8%	-2,4%	-2,1%

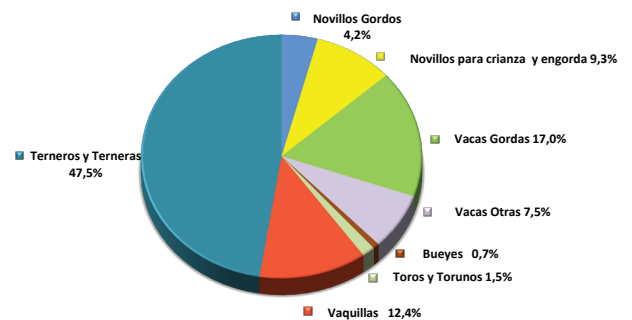
Fuente: Instituto Nacional de Estadísticas.

### Los Ríos, Ganado rematado en ferias, número de cabezas enero 2019 - noviembre 2021



Fuente: Instituto Nacional de Estadísticas.

### Los Ríos, Ganado Bovino Rematado en Ferias Por Categoría noviembre 2021



Fuente: Instituto Nacional de Estadísticas.

## Glosario

**Bovino:** Animal mamífero rumiante de cuerpo grande y robusto. Relativo al toro, novillo, ternero, vaca, vaquilla y buey.

**Toros:** Machos para reproducción mayores de 1 año (estén en servicio o en crianza).

**Novillos:** Machos castrados o enteros mayores de 1 año.

**Ternereras:** Hembras hasta un año de edad.

**Terberos:** Machos hasta un año de edad.

**Vacas:** Hembras desde el primer parto.

**Vaquillas:** Hembras mayores de un año hasta su primer parto (vírgenes o cubiertas).

**Bueyes:** Machos castrados destinados al trabajo.

**Cabeza:** Corresponde a la denominación de un animal. El tamaño de los rebaños se contabiliza en número de cabezas.

**Beneficio de ganado:** Es el resultado del sacrificio o matanza de animales para el aprovechamiento humano.

**Carne en vara:** Es la producción de carne de animales o aves que considera sólo la canal.

**Canal:** Es el cuerpo de un animal beneficiado sin cuero, patas, cabeza ni interiores. Incluye los riñones.

**Feria de ganado:** Establecimiento dedicado al remate o subasta de animales, que cuenta con permiso municipal y sanitario para su funcionamiento.

**Categorías:** Es el conjunto de animales del mismo tipo por sexo o destino, etapa o condición de desarrollo (edad).



**Instituto Nacional de Estadísticas**

Dirección Regional de Los Ríos

Maipú 130, oficina 201, Valdivia, Chile

Teléfono (56) 2 32463400

Correo electrónico: [ine.valdivia@ine.gob.cl](mailto:ine.valdivia@ine.gob.cl)

<https://regiones.ine.cl/los-rios>

**INE**

Instituto Nacional de  
Estadísticas • Chile