

- Los beneficios de ganado Bovino en mataderos de Los Ríos y Los Lagos, en octubre 2021, fueron menores en 19,5% a doce meses.
- La producción de carne en vara Bovina de Los Ríos y Los Lagos fue menor en 18,7% a doce meses.
- A doce meses se remataron 25,9% menos de Ganado Bovino en Los Ríos.

Mataderos de Ganado

En octubre 2021, en Los Ríos y Los Lagos se beneficiaron 23.306 cabezas de ganado de las especies Bovinos, Ovinos y Porcinos, correspondiendo el 89,1% a beneficios¹ de la especie Bovino, totalizando esta especie 20.771 cabezas. La producción Bovina de ambas regiones participaron con el 38,3% de los beneficios de ganado Bovino a nivel nacional.

La mayor participación en los beneficios por categoría de Bovinos, fue para Novillos Gordos con 47,4%. Por otra parte, la categoría Terneros y terneras tuvo la menor participación con 0,1%.

A doce meses, los beneficios regionales de ganado Bovino, fueron menores en 5.038 cabezas (-19,5%), disminución explicada principalmente por los beneficios de las categorías Novillos Gordos con reducción de 2.181 cabezas (-18,1%) y Vaquillas con 1.380 cabezas menos (-27,2%).

Al comparar con septiembre 2021, los beneficios Bovinos, fueron menores en 1.094 cabezas (-5,0%), reducción atribuida principalmente a los beneficios de la categoría Vaquillas con 710 cabezas menos (-16,1%).

Entre enero y octubre 2021 se totalizan 252.251 cabezas de ganado Bovino beneficiado en Los Ríos y Los Lagos, cifra mayor en 1.562 cabezas (0,6%) que en igual periodo de 2020.

En octubre 2021, los beneficios de ganado Bovino a nivel nacional, totalizaron 54.268 cabezas, cifra que fue menor en 20,7% a doce meses, y respecto al mes precedente se redujo en 11,2%.

Octubre 2021		
GANADO BOVINO BENEFICIADO EN MATADEROS	Los Ríos/ Los Lagos	Nacional
N° de cabezas	20.771	54.268
Variación Mensual	-5,0%	-11,2%
Variación en doce meses	-19,5%	-20,7%
Variación acumulada	0,6%	-6,5%
Enero a octubre 2021 252.251 Cabezas		
PRODUCCIÓN DE CARNE BOVINA EN VARA	Los Ríos/ Los Lagos	Nacional
Toneladas	5.412,3	14.242,8
Variación Mensual	-3,2%	-10,3%
Variación en doce meses	-18,7%	-18,1%
Variación acumulada	-0,9%	-6,0%
Enero a octubre 2021 64.248,1 Toneladas		
GANADO BOVINO REMATADO EN FERIAS	Los Ríos	Nacional
N° de cabezas	5.418	71.821
Variación Mensual	29,2%	19,8%
Variación en doce meses	-25,9%	-13,7%
Variación acumulada	-2,3%	5,9%
Enero a octubre 2021 58.247 Cabezas		

Fuente: Instituto Nacional de Estadísticas.

Evolución Anual de Ganado Bovino Beneficiado en Mataderos Región de Los Ríos/Los Lagos

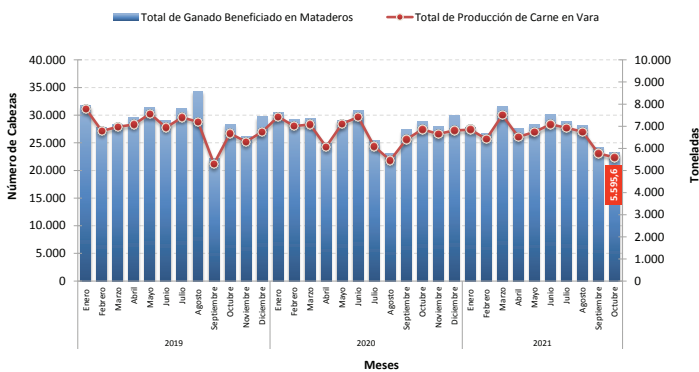
Mes/Variación	Octubre 2020	Noviembre	Diciembre	Enero	Febrero	Marzo	Abril	Mayo	Junio	Julio	Agosto	Septiembre	Octubre 2021
N° de cabezas	25.809	24.782	25.083	25.453	24.467	28.747	25.277	26.011	27.651	26.378	25.631	21.865	20.771
Var. (%) Mensual	3,6%	-4,0%	1,2%	1,5%	-3,9%	17,5%	-12,1%	2,9%	6,3%	-4,6%	-2,8%	-14,7%	-5,0%
Var. (%) 12 Meses	4,6%	9,9%	4,5%	-4,6%	-5,1%	8,6%	12,7%	-2,9%	-2,3%	15,9%	23,4%	-12,2%	-19,5%
Var. (%) Acumulada	-4,2%	-3,0%	-2,5%	-4,6%	-4,9%	-0,3%	2,5%	1,4%	0,7%	2,7%	4,8%	2,9%	0,6%

Fuente: Instituto Nacional de Estadísticas.

⁽¹⁾ Corresponde al proceso de manejo ante mortem, sacrificio y faenado.

Los Ríos/Los Lagos, Total de Ganado Beneficiado y Producción de Carne en Vara

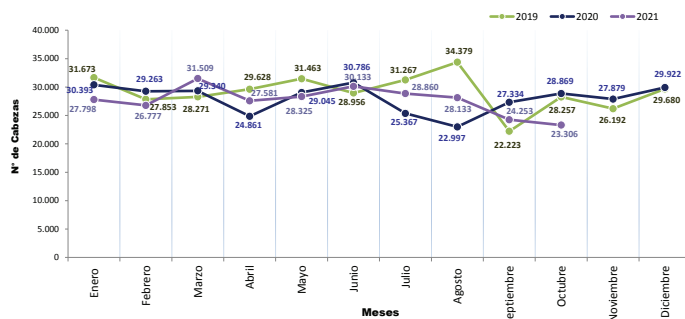
enero 2019 - octubre 2021



Fuente: Instituto Nacional de Estadísticas.

Los Ríos/Los Lagos, Ganado Beneficiado en Mataderos

enero 2019 - octubre 2021



Fuente: Instituto Nacional de Estadísticas.

Producción de Carne en Vara

La producción de Carne en Vara de las especies Bovinos, Ovinos y Porcinos, en Los Ríos y Los Lagos, en octubre 2021 totalizó 5.595,6 toneladas, producción que corresponde en un 96,7% a Bovinos, que alcanzaron 5.412,3 toneladas. La producción de Los Ríos y Los Lagos participó con el 38,0% de la producción nacional de Carne en Vara Bovina.

La mayor participación en la producción fue para la categoría Novillos con 49,9%, y la menor participación fue para las categorías Terneros y Terneras con 0,04%.

A doce meses, la producción de Carne en Vara Bovina fue menor en 1.248,3 toneladas (-18,7%), disminución atribuida principalmente a la categoría Novillos con 521,8 toneladas menos (-16,2%).

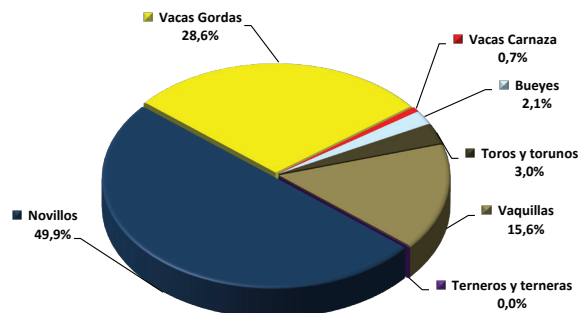
Respecto al mes precedente, la producción Bovina fue menor en 178,0 toneladas (-3,2%), reducción explicada principalmente por la categoría Vaquillas con 128,0 toneladas menos (-13,1%).

Desde enero 2021 hasta octubre 2021, la producción de Carne en Vara Bovina acumula 64.248,1 toneladas, producción que comparada con igual periodo de 2020, fue menor en 612,4 toneladas.

La producción de Carne en Vara Bovina a nivel nacional totalizó 14.242,8 toneladas, cifra que fue menor en 18,1% a doce meses, y respecto al mes precedente se redujo 10,3%.

Los Ríos/Los Lagos, Producción de carne en vara de Bovinos por categoría

octubre 2021



Fuente: Instituto Nacional de Estadísticas.

Evolución Anual de Producción de Carne Bovina en Vara Región de Los Ríos/Los Lagos

Mes/Variación	Octubre 2020	Noviembre	Diciembre	Enero	Febrero	Marzo	Abril	Mayo	Junio	Julio	Agosto	Septiembre	Octubre 2021
Toneladas	6.660,6	6.458,9	6.569,1	6.680,3	6.248,2	7.290,1	6.318,3	6.540,0	6.872,1	6.731,2	6.565,2	5.590,3	5.412,3
Var. (%) Mensual	7,0%	-3,0%	1,7%	1,7%	-6,5%	16,7%	-13,3%	3,5%	5,1%	-2,1%	-2,5%	-14,9%	-3,2%
Var. (%) 12 Meses	3,8%	6,9%	1,9%	-6,8%	-7,6%	6,4%	7,7%	-5,7%	-4,8%	14,4%	24,2%	-10,2%	-18,7%
Var. (%) Acumulada	-3,5%	-2,7%	-2,3%	-6,8%	-7,2%	-2,7%	-0,4%	-1,5%	-2,1%	0,0%	2,4%	1,1%	-0,9%

Fuente: Instituto Nacional de Estadísticas.

Ferias de Ganado

En las ferias de Los Ríos, durante octubre 2021, se remataron 5.582 cabezas de ganado (Bovinos, Ovinos, Porcinos, Equinos y Caprinos), cifra que representa el 6,6% de los remates de ganado a nivel nacional. La categoría con mayor participación en los remates regionales fue Bovinos con 5.418 cabezas (97,1%).

Al contrastar con octubre 2020, los remates de ganado regionales disminuyeron en 1.898 cabezas (-25,4%), explicado principalmente por la disminución en los remates de la categoría Bovinos con 1.890 cabezas menos (-25,9%).

Con respecto a septiembre 2021, los remates fueron mayores en 1.098 cabezas (24,5%), explicado principalmente por la categoría Bovinos que aumentó en 1.225 cabezas (29,2%).

Hasta octubre 2021 se acumula 1.457 cabezas menos (-2,4%) en comparación con igual periodo 2020.

A nivel nacional, se remataron 84.309 cabezas de ganado (Bovinos, Ovinos, Porcinos, Equinos y Caprinos), cifra que a doce meses fue menor en 11.076 cabezas (-11,6%). Al comparar con el mes de septiembre 2021, los remates fueron mayores en 11.982 cabezas (16,6%).

Remate Ganado Bovino

En octubre 2021, en Ferias de Los Ríos, se remataron 5.418 cabezas de Ganado Bovino, participando con el 7,5% de los remates de esta especie a nivel nacional. La categoría con mayor participación en los remates fue Terneros y Terneras con 2.941 cabezas (54,3%), en tanto la menor participación fue para la categoría Bueyes con 47 cabezas (0,9%).

Con respecto a igual mes del 2020, los remates fueron menores en 1.890 cabezas (-25,9%), explicado principalmente por la disminución en los remates de la categoría Terneros y terneras con 1.004 cabezas menos (-25,4%).

Al comparar los remates con el mes de septiembre 2021, estos fueron mayores en 1.225 cabezas (29,2%), alza explicada por la categoría Terneros y Terneras con 598 cabezas más (25,5%).

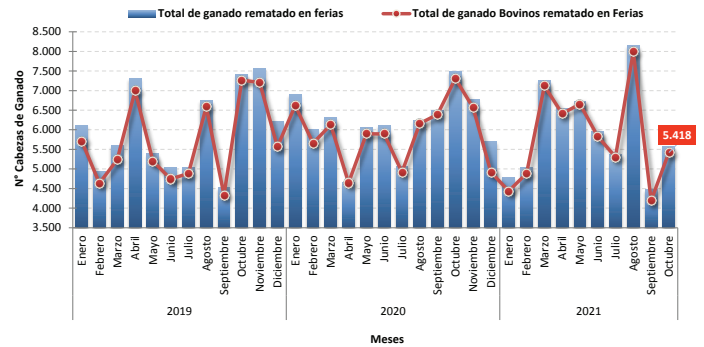
En el país, se remataron 71.821 cabezas de Ganado Bovino, cifra menor en 13,7% respecto a doce meses. Al comparar con el mes de septiembre 2021, los remates registraron aumento de 19,8%.

Evolución Anual de Ganado Total Rematado en Ferias Región de Los Ríos

Mes/Variación	Octubre 2020	Noviembre	Diciembre	Enero	Febrero	Marzo	Abril	Mayo	Junio	Julio	Agosto	Septiembre	Octubre 2021
N° de cabezas	7.480	6.767	5.704	4.780	5.025	7.266	6.545	6.723	5.949	5.363	8.150	4.484	5.582
Var. (%) Mensual	15,2%	-9,5%	-15,7%	-16,2%	5,1%	44,6%	-9,9%	2,7%	-11,5%	-9,9%	52,0%	-45,0%	24,5%
Var. (%) 12 Meses	0,9%	-10,4%	-8,1%	-30,6%	-16,4%	15,0%	40,5%	11,1%	-2,7%	5,7%	30,7%	-31,0%	-25,4%
Var. (%) Acumulada	5,5%	3,7%	2,7%	-30,6%	-24,0%	-11,2%	-1,1%	1,4%	0,7%	1,3%	5,2%	0,8%	-2,4%

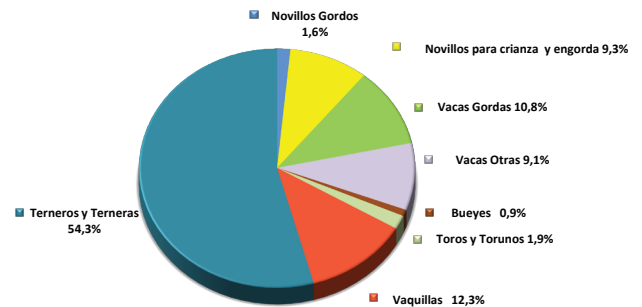
Fuente: Instituto Nacional de Estadísticas.

Los Ríos, Ganado rematado en ferias, número de cabezas enero 2019 - octubre 2021



Fuente: Instituto Nacional de Estadísticas.

Los Ríos, Ganado Bovino Rematado en Ferias Por Categoría octubre 2021



Fuente: Instituto Nacional de Estadísticas.

Glosario

Bovino: Animal mamífero rumiante de cuerpo grande y robusto. Relativo al toro, novillo, ternero, vaca, vaquilla y buey.

Toros: Machos para reproducción mayores de 1 año (estén en servicio o en crianza).

Novillos: Machos castrados o enteros mayores de 1 año.

Ternereras: Hembras hasta un año de edad.

Terberos: Machos hasta un año de edad.

Vacas: Hembras desde el primer parto.

Vaquillas: Hembras mayores de un año hasta su primer parto (vírgenes o cubiertas).

Bueyes: Machos castrados destinados al trabajo.

Cabeza: Corresponde a la denominación de un animal. El tamaño de los rebaños se contabiliza en número de cabezas.

Beneficio de ganado: Es el resultado del sacrificio o matanza de animales para el aprovechamiento humano.

Carne en vara: Es la producción de carne de animales o aves que considera sólo la canal.

Canal: Es el cuerpo de un animal beneficiado sin cuero, patas, cabeza ni interiores. Incluye los riñones.

Feria de ganado: Establecimiento dedicado al remate o subasta de animales, que cuenta con permiso municipal y sanitario para su funcionamiento.

Categorías: Es el conjunto de animales del mismo tipo por sexo o destino, etapa o condición de desarrollo (edad).



Instituto Nacional de Estadísticas

Dirección Regional de Los Ríos

Maipú 130, oficina 201, Valdivia, Chile

Teléfono (56) 2 32463400

Correo electrónico: ine.valdivia@ine.gob.cl

<https://regiones.ine.cl/los-rios>



Instituto Nacional de Estadísticas • Chile