FERIAS Y MATADEROS
REGIÓN DE LOS RÍOS

Edición N° 131 / 05 de enero de 2023

- Los beneficios de ganado Bovino en mataderos de Los Ríos y Los Lagos, en noviembre 2022, fueron menores en 10,6% a doce meses.
- La producción de carne en vara Bovina de Los Ríos y Los Lagos fue menor en 8,2% a doce meses.
- A doce meses se remataron 4,6% menos de Ganado Bovino en Los Ríos.

Mataderos de Ganado

En noviembre 2022, en Los Ríos y Los Lagos se beneficiaron 24.016 cabezas de ganado de las especies Bovinos, Ovinos y Porcinos, correspondiendo el 88,9% a beneficios[1] de la especie Bovino, totalizando esta especie 21.348 cabezas. La producción Bovina de ambas regiones participaron con el 37,2% de los beneficios de ganado Bovino a nivel nacional.

La mayor participación en los beneficios por categoría de Bovinos, fue para Novillos Gordos con 51,0%. Por otra parte, la categoría Terneros y terneras tuvo la menor participación con 0,1%.

A doce meses, los beneficios regionales de ganado Bovino, fueron menores en 2.529 cabezas (-10,6%), baja explicada principalmente por los beneficios de las categorías Vacas Gordas con descenso de 1.597 cabezas (-23,4%), y Novillos Gordos con 751 cabezas menos (-6,5%).

Al comparar con octubre 2022, los beneficios de Bovinos, fueron mayores en 1.954 cabezas (10,1%), ascenso atribuido principalmente a los beneficios de la categoría Vacas Gordas con 690 cabezas más (15,2%).

Entre enero y noviembre 2022 se totalizan 261.230 cabezas de ganado Bovino beneficiado en Los Ríos y Los Lagos, cifra menor en 14.898 cabezas (-5,4%) que en igual periodo de 2021.

En noviembre 2022, los beneficios de ganado Bovino a nivel nacional, totalizaron 57.338 cabezas, cifra que fue menor en 5,9% a doce meses, y 13,5% más respecto al mes precedente.

Noviembre 2022

GANADO BOVINO BENEFICIADO EN MATADEROS	Los Ríos/ Los Lagos	Nacional
N° de cabezas	21.348	57.338
Variación Mensual	10,1%	13,5%
Variación en doce meses	-10,6%	-5,9%
Variación acumulada	-5,4%	-9,9%
Enero a noviembre 2022 261.230 Cabezas		
PRODUCCIÓN DE CARNE BOVINA EN VARA	**Los Ríos/ Los Lagos**	**Nacional**
Toneladas	5.743,2	15.365,5
Variación Mensual	11,7%	14,5%
Variación en doce meses	-8,2%	-4,0%
Variación acumulada	-4,9%	-9,0%
Enero a noviembre 2022 67.013,4 Toneladas		
GANADO BOVINO REMATADO EN FERIAS	**Los Ríos**	**Nacional**
N° de cabezas	6.114	70.779
Variación Mensual	16,4%	2,5%
Variación en doce meses	-4,6%	4,0%
Variación acumulada	0,6%	-7,3%
Enero a noviembre 2022 65.035 Cabezas		

Fuente: Instituto Nacional de Estadísticas.

Evolución Anual de Ganado Bovino Beneficiado en Mataderos Región de Los Ríos/Los Lagos

Mes/Variación	Nov 2021	Dic	Ene	Feb	Mar	Abr	May	Jun	Jul	Ago	Sep	Oct	Nov 2022
N° de cabezas	23.877	26.220	25.069	21.965	27.828	23.896	25.375	23.527	24.352	27.082	21.394	19.394	21.348
Var. (%) Mensual	15,0%	9,8%	-4,4%	-12,4%	26,7%	-14,1%	6,2%	-7,3%	3,5%	11,2%	-21,0%	-9,3%	10,1%
Var. (%) 12 Meses	-3,7%	4,5%	-1,5%	-10,2%	-3,2%	-5,5%	-2,4%	-14,9%	-7,7%	5,7%	-2,2%	-6,6%	-10,6%
Var. (%) Acumulada	0,2%	0,6%	-1,5%	-5,8%	-4,8%	-5,0%	-4,5%	-6,3%	-6,5%	-5,0%	-4,7%	-4,9%	-5,4%

Fuente: Instituto Nacional de Estadísticas.

(1) Corresponde al proceso de manejo ante mortem, sacrificio y faenado.

Para mayor información regiones.ine.cl/los-rios

Los Ríos/Los Lagos, Total de Ganado Beneficiado y Producción de Carne en Vara

enero 2020 - noviembre 2022

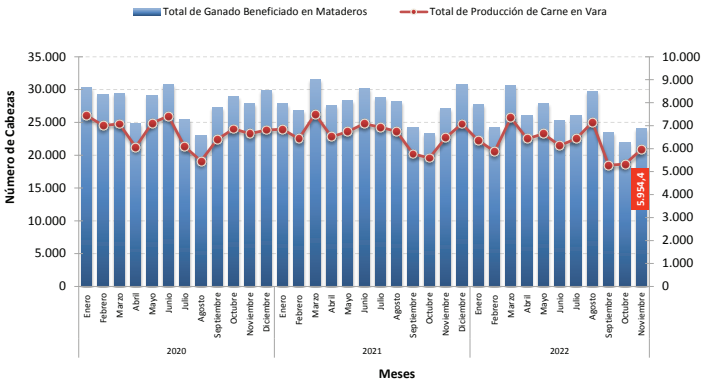

Fuente: Instituto Nacional de Estadísticas.

Los Ríos/Los Lagos, Ganado Beneficiado en Mataderos

enero 2020 - noviembre 2022

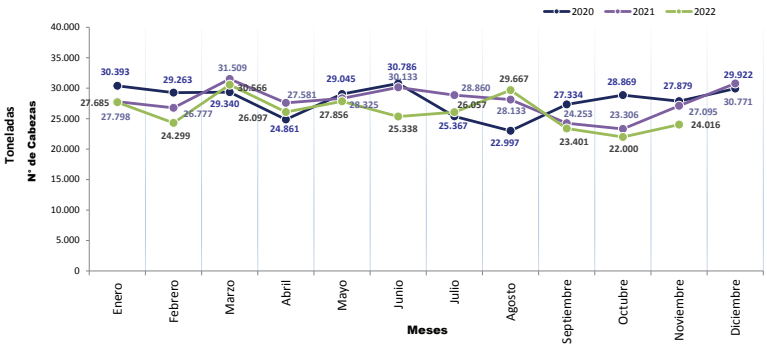

Fuente: Instituto Nacional de Estadísticas.

Producción de Carne en Vara

La producción de Carne en Vara de las especies Bovinos, Ovinos y Porcinos, en Los Ríos y Los Lagos, en noviembre 2022, totalizó 5.954,4 toneladas, producción que corresponde en un 96,5% a Bovinos, que alcanzaron 5.743,2 toneladas. La producción de Los Ríos y Los Lagos participó con el 37,4% de la producción nacional de Carne en Vara Bovina.

La mayor participación en la producción fue para la categoría Novillos con 53,0%, y la menor participación fue para la categoría Terneros y terneras con 0,02%.

A doce meses, la producción de Carne en Vara Bovina fue menor en 510,6 toneladas (-8,2%), descenso atribuido principalmente a la categoría Vacas Gordas con 356,9 toneladas menos (-20,7%).

Respecto al mes precedente, la producción Bovina fue superior en 599,6 toneladas (11,7%), alza explicada principalmente por la categoría Vacas Gordas con 232,8 toneladas más (20,5%).

A noviembre 2022, la producción de Carne en Vara Bovina totaliza 67.013,4 toneladas, producción que comparada con igual periodo de 2021, fue menor en 3.488,6 toneladas (-4,9%).

La producción de Carne en Vara Bovina a nivel nacional totalizó 15.365,5 toneladas, cifra que fue menor en 4,0% a doce meses, y respecto al mes precedente fue superior 14,5%.

Los Ríos/Los Lagos, Producción de carne en vara de Bovinos por categoría

noviembre 2022

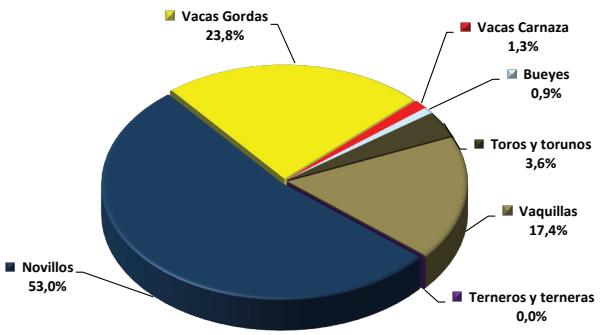

Fuente: Instituto Nacional de Estadísticas.

Evolución Anual de Producción de Carne Bovina en Vara Región de Los Ríos/Los Lagos

Mes/Variación	Nov 2021	Dic	Ene	Feb	Mar	Abr	May	Jun	Jul	Ago	Sep	Oct	Nov 2022
Toneladas	6.253,8	6.831,5	6.183,5	5.704,1	7.123,6	6.250,9	6.468,3	6.011,6	6.301,6	6.954,8	5.128,1	5.143,6	5.743,2
Var. (%) Mensual	15,5%	9,2%	-9,5%	-7,8%	24,9%	-12,3%	3,5%	-7,1%	4,8%	10,4%	-26,3%	0,3%	11,7%
Var. (%) 12 Meses	-3,2%	4,0%	-7,4%	-8,7%	-2,3%	-1,1%	-1,1%	-12,5%	-6,4%	5,9%	-8,3%	-5,0%	-8,2%
Var. (%) Acumulada	-1,1%	-0,7%	-7,4%	-8,1%	-6,0%	-4,8%	-4,1%	-5,5%	-5,6%	-4,2%	-4,6%	-4,6%	-4,9%

Fuente: Instituto Nacional de Estadísticas.

Ferias de Ganado

En las ferias de Los Ríos, durante noviembre 2022, se remataron 6.473 cabezas de ganado (Bovinos, Ovinos, Porcinos, Equinos y Caprinos), cifra que representa el 7,5% de los remates de ganado a nivel nacional. La categoría con mayor participación en los remates regionales fue Bovinos con 6.114 cabezas (94,5%).

Al contrastar con noviembre 2021, los remates de ganado regionales bajaron en 348 cabezas (-5,1%), explicado principalmente por el descenso en los remates de la especie Bovinos con 296 cabezas menos (-4,6%).

Con respecto a octubre 2022, los remates fueron mayores en 1.050 cabezas (19,4%), explicado principalmente por la categoría Bovinos que aumentó en 862 cabezas (16,4%).

Se acumula en lo que va del año 1.463 cabezas más (2,2%) en comparación con igual periodo 2021.

A nivel nacional, se remataron 85.761 cabezas de ganado (Bovinos, Ovinos, Porcinos, Equinos, Caprinos, y Mulares), cifra que a doce meses fue mayor en 3.034 cabezas (3,7%). Al comparar con el mes de octubre 2022, los remates fueron superiores en 5.455 cabezas (6,8%).

Los Ríos, Ganado rematado en ferias, número de cabezas

enero 2020 - noviembre 2022

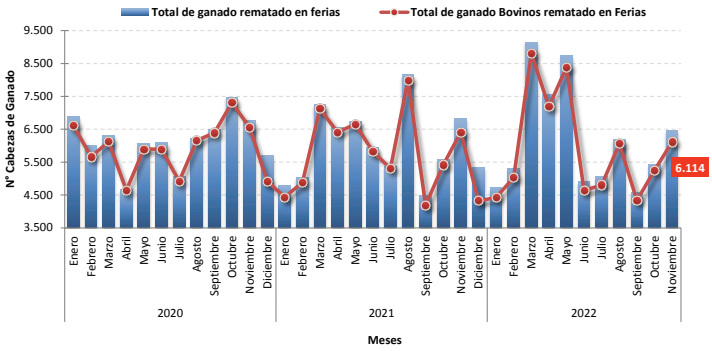

Fuente: Instituto Nacional de Estadísticas.

Remate Ganado Bovino

En noviembre 2022, en Ferias de Los Ríos, se remataron 6.114 cabezas de Ganado Bovino, participando con el 8,6% de los remates de esta especie a nivel nacional. La categoría con mayor participación en los remates fue Terneros y terneras con 3.435 cabezas (56,2%), en tanto la menor participación fue para la categoría Bueyes con 38 cabezas (0,6%).

Con respecto a igual mes del 2021, los remates fueron menores en 296 cabezas (-4,6%), explicado principalmente por el descenso en los remates de la categoría Novillos para crianza y engorda con 255 cabezas menos (-43,0%).

Al comparar los remates con el mes de octubre 2022, estos fueron superiores en 862 cabezas (16,4%), ascenso explicado por la categoría Terneros y Terneras con 558 cabezas más (19,4%).

En el país, se remataron 70.779 cabezas de Ganado Bovino, cifra mayor en 4,0% respecto a doce meses. Al comparar con el mes de octubre 2022, los remates registraron ascenso de 2,5%.

Los Ríos, Ganado Bovino Rematado en Ferias Por Categoría

noviembre 2022

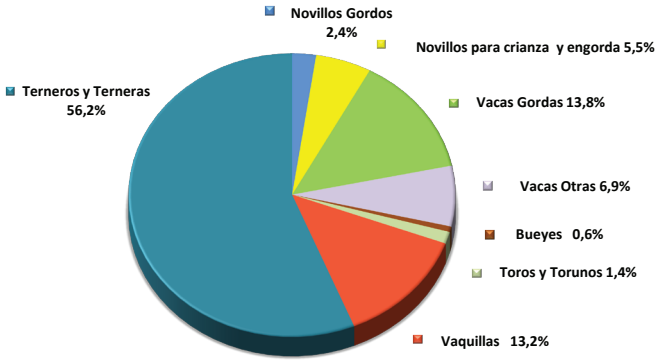

Fuente: Instituto Nacional de Estadísticas.

Evolución Anual de Ganado Total Rematado en Ferias Región de Los Ríos

Mes/Variación	Nov 2021	Dic	Ene	Feb	Mar	Abr	May	Jun	Jul	Ago	Sep	Oct	Nov 2022
N° de cabezas	6.821	5.350	4.724	5.315	9.155	7.559	8.752	4.920	5.065	6.183	4.582	5.423	6.473
Var. (%) Mensual	22,2%	-21,6%	-11,7%	12,5%	72,2%	-17,4%	15,8%	-43,8%	2,9%	22,1%	-25,9%	18,4%	19,4%
Var. (%) 12 Meses	0,8%	-6,2%	-1,2%	5,8%	26,0%	15,5%	30,2%	-17,3%	-5,6%	-24,1%	2,2%	-2,8%	-5,1%
Var. (%) Acumulada	-2,1%	-2,4%	-1,2%	2,4%	12,4%	13,3%	17,0%	11,4%	9,2%	3,8%	3,6%	3,0%	2,2%

Fuente: Instituto Nacional de Estadísticas.

Glosario

Bovino: Animal mamífero rumiante de cuerpo grande y robusto. Relativo al toro, novillo, ternero, vaca, vaquilla y buey.
Toros: Machos para reproducción noviembreres de 1 año (estén en servicio o en crianza).
Novillos: Machos castrados o enteros noviembreres de 1 año.
Terneras: Hembras hasta un año de edad.
Terneros: Machos hasta un año de edad.
Vacas: Hembras desde el primer parto.
Vaquillas: Hembras noviembreres de un año hasta su primer parto (vírgenes o cubiertas).
Bueyes: Machos castrados destinados al trabajo.
Cabeza: Corresponde a la denominación de un animal. El tamaño de los rebaños se contabiliza en número de cabezas.
Beneficio de ganado: Es el resultado del sacrificio o matanza de animales para el aprovechamiento humano.
Carne en vara: Es la producción de carne de animales o aves que considera sólo la canal.
Canal: Es el cuerpo de un animal beneficiado sin cuero, patas, cabeza ni interiores. Incluye los riñones.
Feria de ganado: Establecimiento dedicado al remate o subasta de animales, que cuenta con permiso municipal y sanitario para su funcionamiento.
Categorías: Es el conjunto de animales del mismo tipo por sexo o destino, etapa o condición de desarrollo (edad).

Instituto Nacional de Estadísticas
Dirección Regional de Los Ríos
Maipú 130, oficina 201, Valdivia , Chile
Teléfono (56) 2 32463400
Correo electrónico: ine.valdivia@ine.gob.cl
https://regiones.ine.cl/los-rios