

- Se incorpora Fe de Erratas en página 2.
- El ganado bovino beneficiado en mataderos, en las regiones de Los Ríos y Los Lagos, ascendió 8,0% en doce meses.
- En las regiones de Los Ríos y Los Lagos, la producción de carne en vara de ganado bovino aumentó 9,1% respecto al mismo período del año anterior.
- En la Región de Los Ríos el ganado bovino rematado en ferias aumentó 11,1% respecto a diciembre de 2023.

Ferías y Mataderos

Diciembre 2024

BOV. ADO	BENEFICI-	Los Ríos/Los Lagos	Nacional
N° de cabezas		23.950	66.876
Var. mensual (%)		0,7	10,9
Var. 12 meses (%)		8,0	10,6
Var. acumulada (%)		2,2	5,0
Enero 2024 a la fecha		293.799 Cabezas	759.892 Cabezas
BOV. EN VARA		Los Ríos/Los Lagos	Nacional
Toneladas		6.285,3	17.503,9
Var. mensual (%)		-0,3	10,0
Var. 12 meses (%)		9,1	10,3
Var. acumulada (%)		3,3	5,5
Enero 2024 a la fecha		76.267,4 Toneladas	197.862,4 Toneladas
BOV. REMATADO		Los Ríos	Nacional
N° de cabezas		5.567	68.443
Var. mensual (%)		-17,7	-15,5
Var. 12 meses (%)		11,1	6,3
Var. acumulada (%)		5,8	6,6
Enero 2024 a la fecha		68.140 Cabezas	877.872 Cabezas

El cuadro incluye la información de las especies más relevantes por producto. Para mayor detalle revisar cuadros estadísticos publicados en: <https://regiones.ine.cl/los-rios/estadisticas-regionales/economia/agricultura-agroindustria-y-pesca/ferias-y-mataderos>.

MATADEROS DE GANADO

Durante diciembre de 2024, en la agrupación regional Los Ríos y Los Lagos, se beneficiaron 26.898 cabezas de ganado de las especies bovina, ovina y porcina, correspondiendo el beneficio² de ganado bovino al 89,0% del total de ganado beneficiado, totalizando esta especie 23.950 cabezas. El beneficio bovino de ambas regiones participó con el 35,8% de los beneficios de ganado bovino a nivel nacional.

La mayor participación en los beneficios por categoría de bovinos, fue para Novillos con el 43,8%. Por otra parte, la categoría Terneros y terneras tuvo la menor participación con el 0,1%.

A doce meses, los beneficios regionales de ganado bovino fueron mayores en 1.767 cabezas (8,0%). El crecimiento fue generado principalmente por el ascenso en Vacas Gordas (18,1%) y Vaquillas (14,7%).

Al comparar con noviembre 2024, los beneficios de bovinos fueron mayores en 176 cabezas, ascenso atribuido principalmente a los beneficios de la categoría Vacas Gordas con 644 cabezas más.

En diciembre de 2024 se totalizaron 66.876 cabezas de ganado bovino beneficiado a nivel nacional, cifra que fue mayor en 10,6% a doce meses, y 10,9% más respecto al mes precedente.

■ Evolución anual de ganado bovino beneficiado en mataderos Región de Los Ríos/Los Lagos

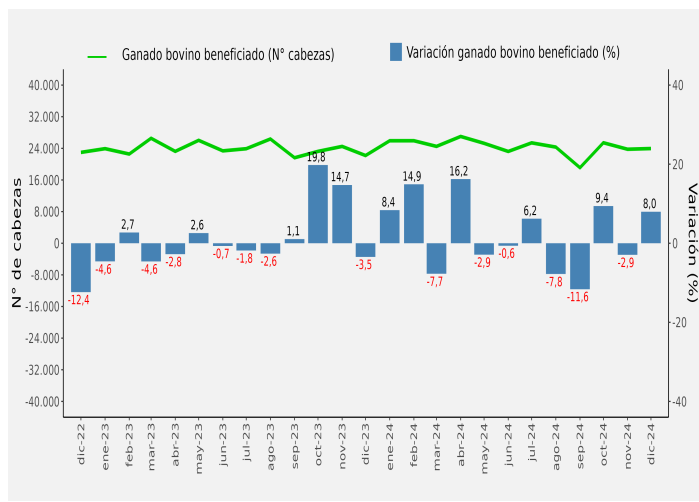
Mes/Variación	dic 2023	ene 2024	feb 2024	mar 2024	abr 2024	may 2024	jun 2024	jul 2024	ago 2024	sep 2024	oct 2024	nov 2024	dic 2024
N° de cabezas	22.183	25.922	25.926	24.499	27.007	25.275	23.216	25.390	24.320	19.104	25.416	23.774	23.950
Var. mensual (%)	-9,4	16,9	0,0	-5,5	10,2	-6,4	-8,1	9,4 ³	-4,2	-21,4	33,0	-6,5	0,7
Var. 12 meses (%)	-3,5	8,4	14,9	-7,7	16,2	-2,9	-0,6	6,2	-7,8	-11,6	9,4	-2,9	8,0
Var. acumulada (%)	1,1	8,4	11,5	4,5	7,4	5,2	4,2	4,5	2,9	1,4	2,2	1,7	2,2

(1) Regiones de Los Ríos y Los Lagos se agrupan para resguardar el secreto estadístico.

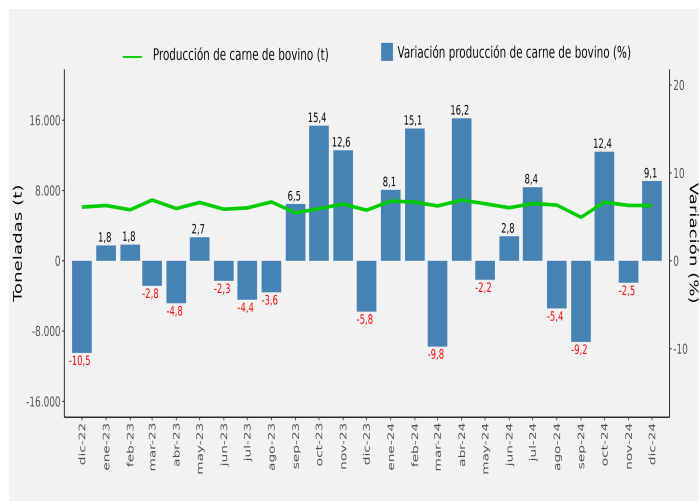
(2) Número de animales que ingresa al proceso de sacrificio y faena para el consumo.

(3) Corresponde a variación de 0,02%.

Los Ríos/Los Lagos, Evolución del ganado bovino beneficiado en matadero
Variaciones a igual mes año anterior (2022-2024)



Los Ríos/Los Lagos, Evolución de la producción de carne bovina en vara
Variaciones a igual mes año anterior (2022-2024)



PRODUCCIÓN DE CARNE EN VARA

La producción de carne en vara de las especies bovina, ovinos y porcina en Los Ríos y Los Lagos, en diciembre 2024, totalizó 6.456,1 toneladas, producción que corresponde en un 97,4% a bovinos, que alcanzaron 6.285,3 toneladas. La producción de la agrupación regional de Los Ríos y Los Lagos participó con el 35,9% de la producción nacional de carne en vara bovina.

Las categorías de bovinos con mayor participación en la producción fueron Novillos (46,1%), Vacas Gordas (25,8%) y Vaquillas (22,4%).

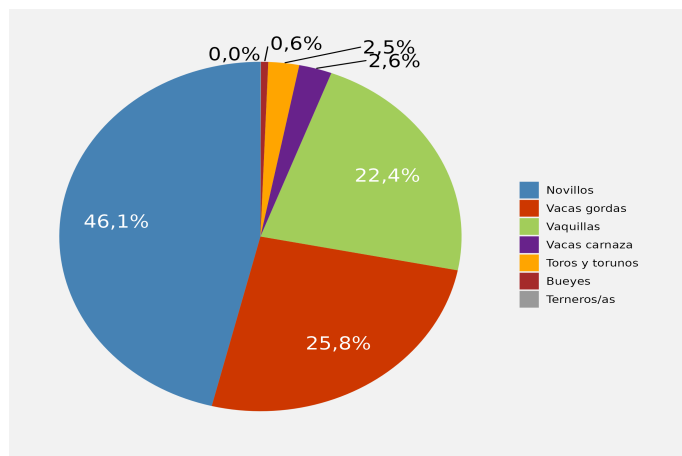
Por su parte, el crecimiento anual fue de 9,1%, equivalente a 523,6 toneladas más, debido principalmente a la incidencia positiva de Vacas Gordas, con un ascenso en doce meses de 20,2% y Vaquillas, con un alza anual de 18,1%.

Respecto al mes precedente, la producción bovina fue inferior en 18,9 toneladas (-0,3%), reducción explicada principalmente por la categoría Novillos con 264,0 toneladas menos.

En diciembre 2024, la producción de carne en vara bovina totalizó 76.267,4 toneladas, variando respecto a igual período 2023 en 3,3%.

La producción de carne en vara bovina a nivel nacional totalizó 17.503,9 toneladas, cifra que fue mayor en 10,3% a doce meses, y respecto al mes precedente fue superior 10,0%.

Producción de carne en vara de bovinos por categoría
Diciembre 2024



Evolución anual de producción de carne bovina en vara
Región de Los Ríos/Los Lagos*

Mes/Variación	dic 2023	ene 2024	feb 2024	mar 2024	abr 2024	may 2024	jun 2024	jul 2024	ago 2024	sep 2024	oct 2024	nov 2024	dic 2024
Toneladas	5.761,7	6.800,2	6.684,4	6.245,0	6.913,9	6.498,6 ¹	6.038,9	6.527,0	6.342,0	4.956,1	6.671,9	6.304,2	6.285,3
Var. mensual (%)	-10,9	18,0	-1,7	-6,6	10,7	-6,0	-7,1	8,1	-2,8	-21,9	34,6	-5,5	-0,3
Var. 12 meses (%)	-5,8	8,1	15,1	-9,8	16,2	-2,2	2,8	8,4	-5,4	-9,2	12,4	-2,5	9,1
Var. acumulada (%)	1,0	8,1	11,4	3,7	6,7	4,8	4,5	5,1	3,7	2,4	3,4	2,8	3,3

(*) Cifras regionales redondeadas, por lo que su sumatoria puede diferir del total país.

En las ferias de la Región de Los Ríos, durante diciembre de 2024, se remataron 6.439 cabezas de ganado (bovinos, ovinos, porcinos, equinos y caprinos), cifra que representa el 7,4% de los remates de ganado a nivel nacional. La categoría con mayor participación en los remates regionales fue bovinos con 5.567 cabezas (86,5%).

Al contrastar con diciembre 2023, los remates de ganado en la región subieron en 366 cabezas (6,0%), explicado principalmente por el ascenso en los remates de la especie bovinos con 558 cabezas más (11,1%).

Con respecto a noviembre 2024, los remates de ganado presentaron una disminución de 6,6% con 452 cabezas menos. En relación a la especie bovina se observó un descenso de 17,7% con 1.199 cabezas menos respectivamente.

Hasta diciembre de 2024 se acumula 71.985 cabezas, variación acumulada de 5,2% con respecto a igual período 2023.

A nivel nacional, se remataron 86.923 cabezas de ganado (bovinos, ovinos, porcinos, equinos, caprinos, y mulares), cifra que a doce meses fue mayor en 3.028 cabezas (3,6%). Al comparar con el mes de noviembre 2024, los remates fueron inferiores en 9.012 cabezas (-9,4%).

Remate ganado bovino

En diciembre 2024, en ferias de la Región de Los Ríos, se remataron 5.567 cabezas de ganado bovino, con un aumento interanual de 11,1%, participando con el 8,1% de los remates de esta especie a nivel nacional. En doce meses, las principales variaciones se registraron en las categorías Terneros y terneras (16,2%) y Vaquillas (35,5%).

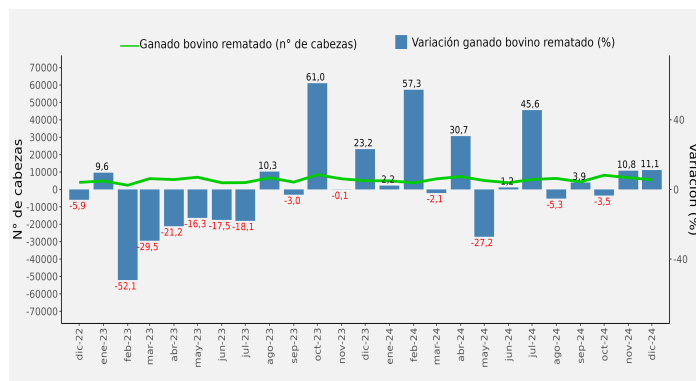
Las categorías que registraron mayor participación dentro de los bovinos rematados fueron Terneros y terneras (50,6%), Vaquillas (17,1%) y Vacas gordas (13,0%).

Al comparar los remates con el mes de noviembre 2024, estos fueron inferiores en 1.199 cabezas (-17,7%), disminución explicada por la categoría Terneros y terneras con 1.315 cabezas menos (-31,8%).

A nivel nacional, los remates de ganado bovinos alcanzaron 68.443 cabezas, presentando un crecimiento de 6,3% en doce meses. La Región de Los Lagos y Aysén representó el 33,4% de las transacciones de bovinos del país, seguida por La Araucanía (22,8%) y la agrupación Ñuble y Biobío (19,6%).

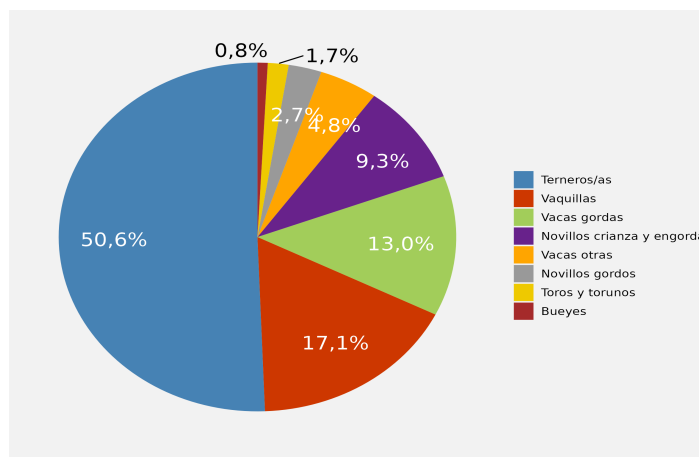
Evolución de los remates de ganado en las Región de Los Ríos

Variaciones a igual mes año anterior (2022-2024)



Los Ríos, ganado bovino rematado en ferias por categoría

Diciembre 2024



Evolución anual de ganado total rematado en ferias

Región de Los Ríos

Mes/Variación	dic 2023	ene 2024	feb 2024	mar 2024	abr 2024	may 2024	jun 2024	jul 2024	ago 2024	sep 2024	oct 2024	nov 2024	dic 2024
Nº de cabezas	6.073	5.392	4.350	6.440	7.646	5.317	4.067	5.893	6.537	4.637	8.376	6.891	6.439
Var. mensual (%)	-6,0	-11,2	-19,3	48,0	18,7	-30,5	-23,5	44,9	10,9	-29,1	80,6	-17,7	-6,6
Var. 12 meses (%)	26,3	6,2	55,9	-3,7	32,1	-26,8	-0,9	43,3	-5,1	1,7	-3,0	6,6	6,0
Var. acumulada (%)	-6,2	6,2	23,8	11,2	17,1	5,6	4,7	9,2	6,9	6,4	4,9	5,1	5,2

Fuente: Instituto Nacional de Estadísticas.

Bovino: animal mamífero rumiante de cuerpo grande y robusto. Relativo al toro, novillo, ternero, vaca, vaquilla y buey.

Toros: machos para reproducción mayores de un año (estén en servicio o en crianza).

Novillos: machos castrados o enteros, mayores de un año.

Terneras: hembras hasta un año de edad.

Terneros: machos hasta un año de edad.

Vacas: hembras desde el primer parto.

Vaquillas: hembras mayores de un año hasta su primer parto (vírgenes o cubiertas).

Bueyes: machos castrados destinados al trabajo.

Cabezas: corresponde a la denominación de un animal. El tamaño de los rebaños se contabiliza en número de cabezas.

Beneficio de ganado bovino: es el sacrificio o matanza de animales para el aprovechamiento humano.

Carne en vara: es la producción de carne de animales o aves que considera sólo la canal.

Canal: es el cuerpo del animal beneficiado sin cuero, patas, cabeza ni interiores, incluye riñones.

Feria de ganado: Establecimiento dedicado al remate o subasta de animales, que cuenta con permiso municipal y sanitario para su funcionamiento

Categoría: es el conjunto de animales del mismo tipo, ya sea por sexo o destino, etapa o condición de desarrollo (edad).

Fe de Erratas

(4) Decía: En el cuadro “Evolución anual de producción de carne bovina en vara, Región de Los Ríos/Los Lagos”. Las Toneladas en mayo 2024 fue de 6.022,5.

Ahora dice: En el cuadro “Evolución anual de producción de carne bovina en vara, Región de Los Ríos/Los Lagos”. Las Toneladas en mayo 2024 fue de 6.498,6.