

- Se incorpora Fe de Erratas en la página 3.
- El ganado bovino beneficiado en mataderos, en las regiones de Los Ríos y Los Lagos ascendió 8,4% en doce meses.
- En las regiones de Los Ríos y Los Lagos, la producción de carne en vara de ganado bovino aumentó 8,1% respecto al mismo período del año anterior.
- En la región de Los Ríos el ganado bovino rematado en ferias aumentó 2,2% respecto a enero de 2023.

Ferias y Mataderos Enero 2024

BOV. BENEFICIADO	Los Ríos/Los Lagos	Nacional
N de cabezas	25.922	63.813
Var. mensual (%)	16,9	5,6
Var. 12 meses (%)	8,4	9,8
Var. acumulada (%)	8,4	9,8
Enero 2024 a la fecha	25.922 Cabezas	63.813 Cabezas

BOV. EN VARA	Los Ríos/Los Lagos	Nacional
Toneladas	6.800,2	16.780,3
Var. mensual (%)	18,0	5,7
Var. 12 meses (%)	8,1	9,6
Var. acumulada (%)	8,1	9,6
Enero 2024 a la fecha	6.800,2 Toneladas	16.780,3 Toneladas

BOV. REMATADO	Los Ríos	Nacional
N de cabezas	4.955	68.724
Var. mensual (%)	-1,1	6,8
Var. 12 meses (%)	2,2	20,6
Var. acumulada (%)	2,2	20,6
Enero 2024 a la fecha	4.955 Cabezas	68.724 Cabezas

El cuadro incluye la información de las especies más relevantes por producto. Para mayor detalle revisar cuadros estadísticos publicados en: <https://regiones.ine.cl/los-rios/estadisticas-regionales/economia/agricultura-agroindustria-y-pesca/ferias-y-mataderos>.

MATADEROS DE GANADO

Durante enero de 2024, en la agrupación regional Los Ríos y Los Lagos se beneficiaron 28.541 cabezas de ganado de las especies bovina, ovina y porcina, correspondiendo el beneficio² de ganado bovino al 90,8% del total de ganado beneficiado, totalizando esta especie 25.922 cabezas. El beneficio bovino de ambas regiones participó con el 40,6% de los beneficios de ganado bovino a nivel nacional.

La mayor participación en los beneficios por categoría de bovinos fue para novillos con el 46,3%. Por otra parte, la categoría terneros y terneras tuvo la menor participación con el 0,1%.

A doce meses, los beneficios regionales de ganado bovino fueron mayores en 2.003 cabezas (8,4%). El crecimiento fue generado principalmente por el ascenso en vaquillas (28,0%) y vacas carnaza (665,9%*).

Al comparar con diciembre 2024, los beneficios de bovinos fueron mayores en 3.739 cabezas (16,9%), ascenso atribuido principalmente a los beneficios de la categoría novillos con 1.592 cabezas más.

En enero 2024 se totalizaron 63.813 cabezas de ganado bovino beneficiado a nivel nacional, cifra que fue mayor en 9,8% a doce meses y 5,6% más respecto al mes precedente.

■ Evolución Anual de Ganado Bovino Beneficiado en Mataderos Región de Los Ríos/Los Lagos

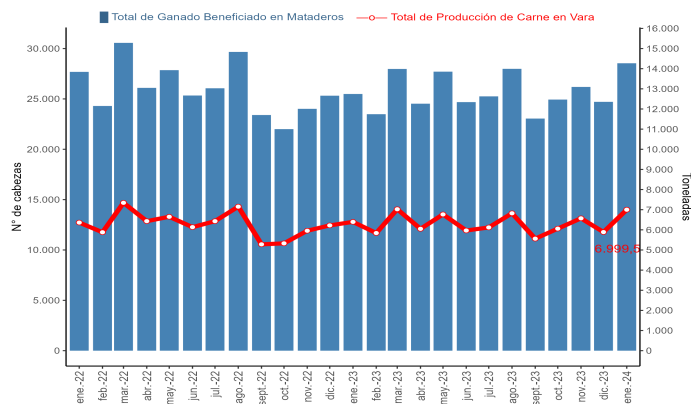
Mes/Variación	ene 2023	feb 2023	mar 2023	abr 2023	may 2023	jun 2023	jul 2023	ago 2023	sept 2023	oct 2023	nov 2023	dic 2023	ene 2024
N de cabezas	23.919	22.562	26.547	23.236	26.027	23.364	23.905	26.370	21.619	23.231	24.491	22.183	25.922
Var. Mensual (%)	4,1%	-5,7%	17,7%	-12,5%	12,0%	-10,2%	2,3%	10,3%	-18,0%	7,5%	5,4%	-9,4%	16,9%
Var. (Meses) (%) 12	-4,6%	2,7%	-4,6%	-2,8%	2,6%	-0,7%	-1,8%	-2,6%	1,1%	19,8%	14,7%	-3,5%	8,4%
Var. Acumulada (%)	-4,6%	-1,2%	-2,4%	-2,5%	-1,5%	-1,4%	-1,4%	-1,6%	-1,3%	0,4%	1,5%	1,1%	8,4%

(*) Se debe principalmente a una baja base de comparación en enero 2023.

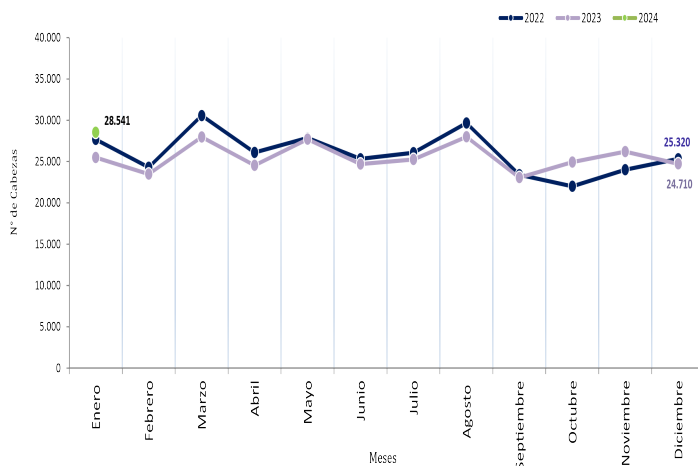
(1) Regiones de Los Ríos y Los Lagos se agrupan para resguardar el secreto estadístico.

(2) Número de animales que ingresa al proceso de sacrificio y faena para el consumo.

Los Ríos/Los Lagos, Total de Ganado Beneficiado y Producción de Carne en Vara
enero 2022 - enero 2024



Los Ríos/Los Lagos, Total Ganado Beneficiado en Mataderos
enero 2022 - enero 2024



PRODUCCIÓN DE CARNE EN VARA

La producción de carne en vara de las especies bovina, ovina y porcina, en Los Ríos y Los Lagos, en enero 2024, totalizó 6.999,5 toneladas, producción que corresponde en un 97,2% a bovinos que alcanzaron 6.800,2 toneladas. La producción de la agrupación regional de Los Ríos y Los Lagos participó con el 40,5% de la producción nacional de carne en vara bovina.

Las categorías de bovinos con mayor participación en la producción fueron novillos (48,8%), vacas gordas (24,3%) y vaquillas (20,9%).

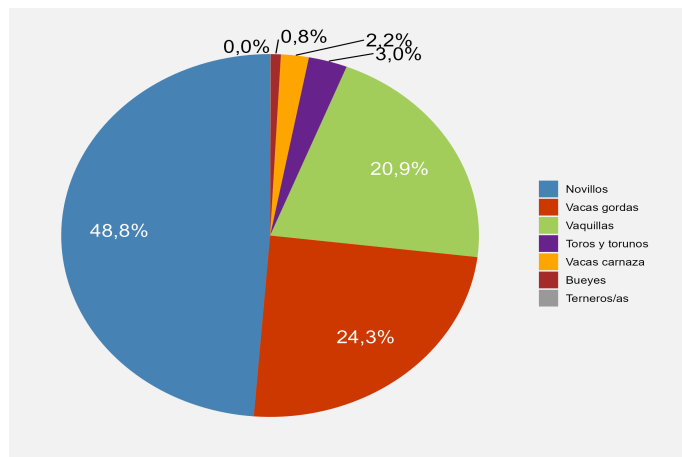
Por su parte, el crecimiento anual fue de 8,1%, equivalente a 508,3 toneladas más, debido principalmente a la incidencia positiva de vaquillas, con un ascenso en doce meses de 27,9% y vacas carnaza con un alza anual de 698,6%*.

Respecto al mes precedente, la producción bovina fue superior en 1.038,5 toneladas (18,0%), alza explicada principalmente por la categoría novillos con 450,1 toneladas más.

A enero 2024, la producción de carne en vara bovina totalizó 6.800,2 toneladas, variando respecto a igual período 2023, en 8,1%.

La producción de carne en vara bovina a nivel nacional totalizó 16.780,3 toneladas, cifra que fue mayor en 9,6% a doce meses y respecto al mes precedente fue superior 5,7%.

Los Ríos/Los Lagos, Producción de carne en vara de Bovinos por categoría
enero 2024



Evolución Anual de Producción de Carne Bovina en Vara Región de Los Ríos/Los Lagos**

Mes/Variación	ene 2023	feb 2023	mar 2023	abr 2023	may 2023	jun 2023	jul 2023	ago 2023	sept 2023	oct 2023	nov 2023	dic 2023	ene 2024
Toneladas	6.291,9	5.809,3	6.920,8	5.949,0	6.641,8	5.874,7	6.022,5	6.705,3	5.460,0	5.934,7	6.465,8	5.761,7	6.800,2
Var. Mensual (%)	2,9%	-7,7%	19,1%	-14,0%	11,6%	-11,5%	2,5%	11,3%	-18,6%	8,7%	8,9%	-10,9%	18,0%
Var. Meses (%) 12	1,8%	1,8%	-2,8%	-4,8%	2,7%	-2,3%	-4,4%	-3,6%	6,5%	15,4%	12,6%	-5,8%	8,1%
Var. Acumulada (%)	1,8%	1,8%	0,1%	-1,2%	-0,4%	-0,7%	-1,2%	-1,5%	-0,8%	0,6%	1,6%	1,0%	8,1%

(*) Se debe principalmente a una baja base de comparación en enero 2023.

(**) Cifras regionales redondeadas, por lo que su sumatoria puede diferir del total país.

En las ferias de la región de Los Ríos, durante enero 2024, se remataron 5.392 cabezas de ganado (bovinos, ovinos, porcinos, equinos y caprinos), cifra que representa el 6,6% de los remates de ganado a nivel nacional. La categoría con mayor participación en los remates regionales fue bovinos con 4.955 cabezas (91,9%).

Al contrastar con enero 2023, los remates de ganado en la región subieron en 314 cabezas (6,2%), explicado principalmente por el ascenso en los remates de la especie ovinos con 156 cabezas más (113,9%).

Con respecto a diciembre 2023, los remates fueron menores en 681 cabezas (-11,2%), explicado principalmente por la categoría ovinos que disminuyó en 642 cabezas (-68,7%)***.

El resultado acumulado coincide con la comparación a doce meses al tratarse del primer mes del año.

A nivel nacional, se remataron 81.729 cabezas de ganado (bovinos, ovinos, porcinos, equinos, caprinos, y mulares), cifra que a doce meses fue mayor en 12.284 cabezas (17,7%). Al comparar con el mes de diciembre 2023, los remates fueron inferiores en 2.166 cabezas (-2,6%).

Remate Ganado Bovino

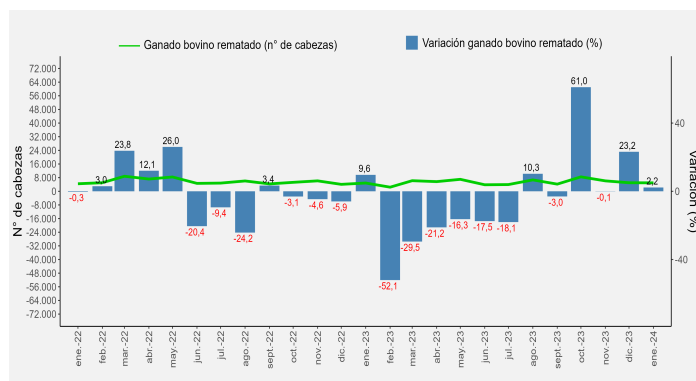
En enero 2024 en ferias de la región de Los Ríos se remataron 4.955 cabezas de ganado bovino, con un aumento interanual de 2,2%, participando con el 7,2% de los remates de esta especie a nivel nacional. En doce meses, las principales variaciones se registraron en las categorías terneros y terneras (26,1%) y vacas gordas (6,8%).

Las categorías que registraron mayor participación dentro de los bovinos rematados fueron terneros y terneras (47,8%), vacas gordas (18,7%) y vaquillas (14,2%).

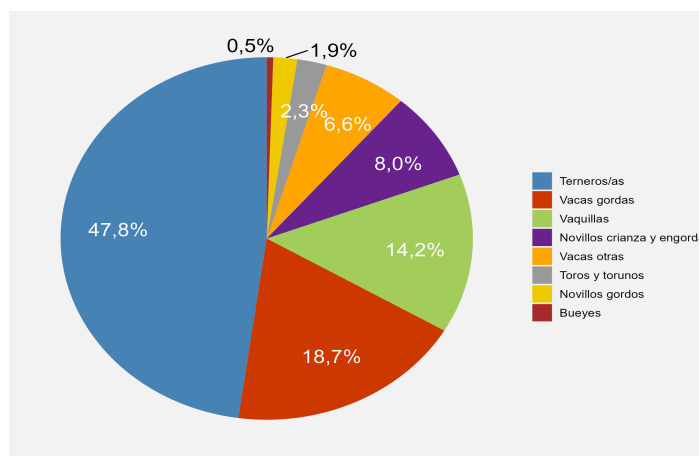
Al comparar los remates con el mes de diciembre 2023, estos fueron inferiores en 54 cabezas (-1,1%), disminución explicada por la categoría novillos gordos con 121 cabezas menos (-56,5%).

A nivel nacional, los remates de ganado bovinos alcanzaron 68.724 cabezas, presentando un crecimiento de 20,6% en doce meses. Las regiones de Los Lagos y Aysén representaron el 34,0% de las transacciones de bovinos del país, seguidas por La Araucanía (27,8%) y la agrupación Ñuble y Biobío (17,6%).

Evolución de los remates de ganado en las región de Los Ríos Variaciones a igual mes año anterior (2022-2024)



Los Ríos, Ganado Bovino rematado en ferias por categoría enero 2024



Evolución anual de ganado total rematado en ferias Región de Los Ríos

Mes/Variación	ene 2023	feb 2023	mar 2023	abr 2023	may 2023	jun 2023	jul 2023	ago 2023	sept 2023	oct 2023	nov 2023	dic 2023	ene 2024
N de cabezas	5.078	2.790	6.687	5.788	7.263	4.104	4.111	6.886	4.559	8.633	6.464	6.073	5.392
Var. Mensual (%)	5,6%	-45,1%	139,7%	-13,4%	25,5%	-43,5%	0,2%	67,5%	-33,8%	89,4%	-25,1%	-6,0%	-11,2%
Var. Meses (%) 12	7,5%	-47,5%	-27,0%	-23,4%	-17,0%	-16,6%	-18,8%	11,4%	-0,5%	59,2%	-0,1%	26,3%	6,2%
Var. Acumulada (%)	7,5%	-21,6%	-24,2%	-24,0%	-22,2%	-21,6%	-21,3%	-17,4%	-16,0%	-9,4%	-8,5%	-6,2%	6,2%

(3) Cifras rectificadas correspondientes a la Fe de Erratas

Bovino: animal mamífero rumiante de cuerpo grande y robusto. Relativo al toro, novillo, ternero, vaca, vaquilla y buey.

Toros: machos para reproducción mayores de un año (estén en servicio o en crianza).

Novillos: machos castrados o enteros, mayores de un año.

Terneras: hembras hasta un año de edad.

Terneros: machos hasta un año de edad.

Vacas: hembras desde el primer parto.

Vaquillas: hembras mayores de un año hasta su primer parto (vírgenes o cubiertas).

Bueyes: machos castrados destinados al trabajo.

Cabezas: corresponde a la denominación de un animal. El tamaño de los rebaños se contabiliza en número de cabezas.

Beneficio de ganado bovino: es el sacrificio o matanza de animales para el aprovechamiento humano.

Canal: es el cuerpo del animal beneficiado sin cuero, patas, cabeza ni interiores, incluye riñones.

Carne en vara: es la producción de carne de animales o aves que considera sólo la canal.

Feria de ganado: Establecimiento dedicado al remate o subasta de animales, que cuenta con permiso municipal y sanitario para su funcionamiento

Categoría: es el conjunto de animales del mismo tipo, ya sea por sexo o destino, etapa o condición de desarrollo (edad).

(**) Fe de Erratas

Decía:

Con respecto a diciembre 2023, los remates fueron menores en 681 cabezas (-11,2%), explicado principalmente por la categoría ovinos que disminuyó en 54 cabezas (-1,1%).

Ahora dice:

Con respecto a diciembre 2023, los remates fueron menores en 681 cabezas (-11,2%), explicado principalmente por la categoría ovinos que disminuyó en 642 cabezas (-68,7%).

