

- El ganado bovino beneficiado en mataderos, en las regiones de Los Ríos y Los Lagos descendió 2,9% en doce meses.
- En las regiones de Los Ríos y Los Lagos, la producción de carne en vara de ganado bovino disminuyó 2,2% respecto al mismo período del año anterior.
- En la región de Los Ríos el ganado bovino rematado en ferias disminuyó 27,2% respecto a mayo de 2023.

Ferias y Mataderos Mayo 2024

BOV. BENEFICIADO	Los Ríos/Los Lagos	Nacional
N de cabezas	25.275	68.750
Var. mensual (%)	-6,4	-2,8
Var. 12 meses (%)	-2,9	2,5
Var. acumulada (%)	5,2	7,4
Mayo 2024 a la fecha	128.629 Cabezas	328.242 Cabezas

BOV. EN VARA	Los Ríos/Los Lagos	Nacional
Toneladas	6.498,6	17.699,2
Var. mensual (%)	-6,0	-2,9
Var. 12 meses (%)	-2,2	3,5
Var. acumulada (%)	4,8	7,4
Mayo 2024 a la fecha	33.142,1 Toneladas	84.655,8 Toneladas

BOV. REMATADO	Los Ríos	Nacional
N de cabezas	5.108	82.913
Var. mensual (%)	-31,0	-23,4
Var. 12 meses (%)	-27,2	-4,3
Var. acumulada (%)	4,5	7,2
Mayo 2024 a la fecha	27.343 Cabezas	402.554 Cabezas

El cuadro incluye la información de las especies más relevantes por producto. Para mayor detalle revisar cuadros estadísticos publicados en: <https://regiones.ine.cl/los-rios/estadisticas-regionales/economia/agricultura-agroindustria-y-pesca/ferias-y-mataderos>.

MATADEROS DE GANADO

Durante mayo de 2024, en la agrupación regional Los Ríos y Los Lagos se beneficiaron 27.642 cabezas de ganado de las especies bovina, ovina y porcina, correspondiendo el beneficio² de ganado bovino al 91,4% del total de ganado beneficiado, totalizando esta especie 25.275 cabezas. El beneficio bovino de ambas regiones participó con el 36,8% de los beneficios de ganado bovino a nivel nacional.

La mayor participación en los beneficios por categoría de bovinos, fue para novillos con el 44,4%. Por otra parte, la categoría bueyes tuvo la menor participación con el 0,3%.

A doce meses, los beneficios regionales de ganado bovino, fueron menores en 752 cabezas (-2,9%), el decrecimiento fue generado principalmente por el descenso en vacas gordas (-11,4%) y vacas carnaza (-63,8%).

Al comparar con abril 2024, los beneficios de Bovinos, fueron menores en 1.732 cabezas (-6,4%), disminución atribuida principalmente a los beneficios de la categoría vacas gordas con 820 cabezas menos.

En mayo 2024 se totalizan 68.750 cabezas de ganado Bovino beneficiado a nivel nacional, cifra que fue mayor en 2,5% a doce meses, y 2,8% menos respecto al mes precedente.

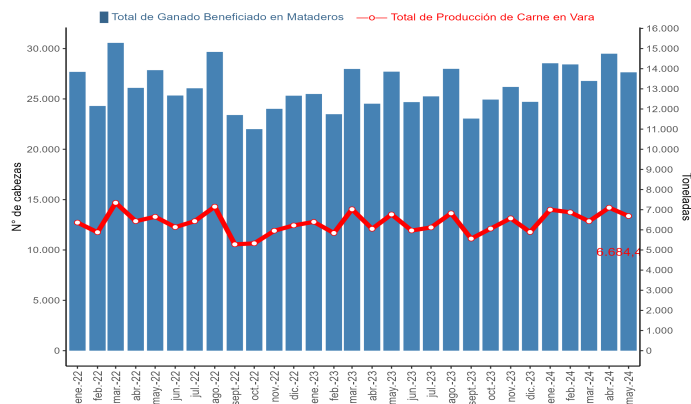
■ Evolución Anual de Ganado Bovino Beneficiado en Mataderos Región de Los Ríos/Los Lagos

Mes/Variación	may 2023	jun 2023	jul 2023	ago 2023	sept 2023	oct 2023	nov 2023	dic 2023	ene 2024	feb 2024	mar 2024	abr 2024	may 2024
N de cabezas	26.027	23.364	23.905	26.370	21.619	23.231	24.491	22.183	25.922	25.926	24.499	27.007	25.275
Var. mensual (%)	12,0	-10,2	2,3	10,3	-18,0	7,5	5,4	-9,4	16,9	0,0	-5,5	10,2	-6,4
Var. 12 meses (%)	2,6	-0,7	-1,8	-2,6	1,1	19,8	14,7	-3,5	8,4	14,9	-7,7	16,2	-2,9
Var. acumulada (%)	-1,5	-1,4	-1,4	-1,6	-1,3	0,4	1,5	1,1	8,4	11,5	4,5	7,4	5,2

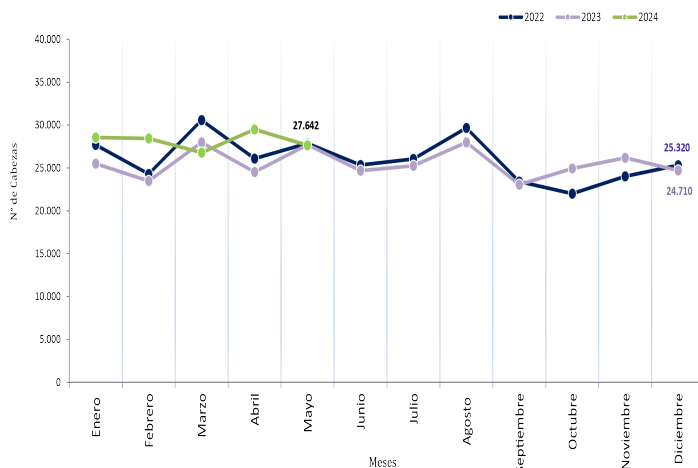
(1) Regiones de Los Ríos y Los Lagos se agrupan para resguardar el secreto estadístico.

(2) Número de animales que ingresa al proceso de sacrificio y faena para el consumo.

Los Ríos/Los Lagos, Total de Ganado Beneficiado y Producción de Carne en Vara
enero 2022 - mayo 2024



Los Ríos/Los Lagos, Total Ganado Beneficiado en Mataderos
enero 2022 - mayo 2024



PRODUCCIÓN DE CARNE EN VARA

La producción de carne en vara de las especies Bovina, ovina y porcina, en Los Ríos y Los Lagos, en mayo 2024, totalizó 6.684,4 toneladas, producción que corresponde en un 97,2% a bovinos, que alcanzaron 6.498,6 toneladas. La producción de la agrupación regional de Los Ríos y Los Lagos participó con el 36,7% de la producción nacional de carne en vara bovina.

Las categorías de bovinos con mayor participación en la producción fueron novillos (46,5%), vacas gordas (32,3%) y vaquillas (17,6%).

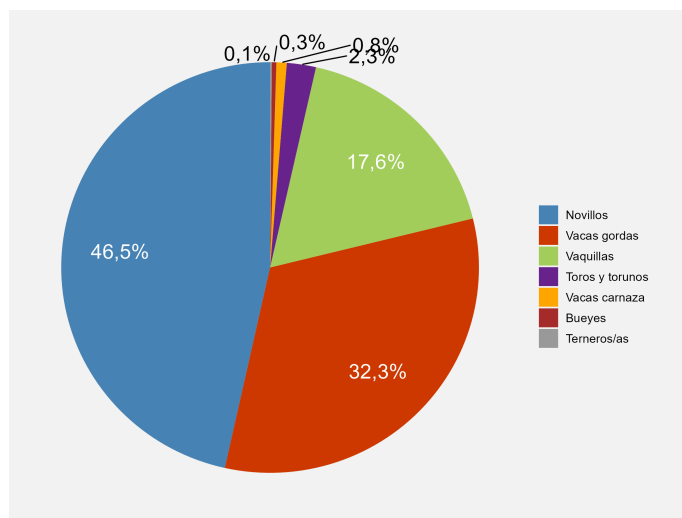
Por su parte, el decrecimiento anual fue de 2,2%, equivalente a 143,2 toneladas menos, debido principalmente a la incidencia negativa de vacas gordas, con un descenso en doce meses de 7,6% y vacas carnaza, con una disminución anual de 65,5%.

Respecto al mes precedente, la producción bovina fue inferior en 415,3 toneladas (-6,0%), reducción explicada principalmente por la categoría vacas gordas con 190,4 toneladas menos.

Al mes de mayo 2024, la producción de carne en vara bovina totaliza 33.142,1 toneladas, variando respecto a igual período 2023, en 4,8%.

La producción de carne en vara bovina a nivel nacional totalizó 17.699,2 toneladas, cifra que fue mayor en 3,5% a doce meses, y respecto al mes precedente fue inferior 2,9%.

Los Ríos/Los Lagos, Producción de carne en vara de Bovinos por categoría
mayo 2024



Evolución Anual de Producción de Carne Bovina en Vara Región de Los Ríos/Los Lagos*

Mes/Variación	may 2023	jun 2023	jul 2023	ago 2023	sept 2023	oct 2023	nov 2023	dic 2023	ene 2024	feb 2024	mar 2024	abr 2024	may 2024
Toneladas	6.641,8	5.874,7	6.022,5	6.705,3	5.460,0	5.934,7	6.465,8	5.761,7	6.800,2	6.684,4	6.245,0	6.913,9	6.498,6
Var. mensual (%)	11,6	-11,5	2,5	11,3	-18,6	8,7	8,9	-10,9	18,0	-1,7	-6,6	10,7	-6,0
Var. 12 meses (%)	2,7	-2,3	-4,4	-3,6	6,5	15,4	12,6	-5,8	8,1	15,1	-9,8	16,2	-2,2
Var. acumulada (%)	-0,4	-0,7	-1,2	-1,5	-0,8	0,6	1,6	1,0	8,1	11,4	3,7	6,7	4,8

(*) Cifras regionales redondeadas, por lo que su sumatoria puede diferir del total país.

En las ferias de la región de Los Ríos, durante mayo 2024, se remataron 5.317 cabezas de ganado (Bovinos, Ovinos, Porcinos, Equinos y Caprinos), cifra que representa el 5,7% de los remates de ganado a nivel nacional. La categoría con mayor participación en los remates regionales fue Bovinos con 5.108 cabezas (96,1%).

Al contrastar con mayo 2023, los remates de ganado en la región bajaron en 1.946 cabezas (-26,8%), explicado principalmente por la reducción en los remates de la especie bovinos con 1.907 cabezas menos (-27,2%).

Con respecto a abril 2024, los remates fueron menores en 2.329 cabezas (-30,5%), explicado principalmente por la categoría bovinos que disminuyó en 2.295 cabezas (-31,0%).

Hasta mayo 2024 se acumula 29.145 cabezas, variación acumulada de 5,6% con respecto a igual periodo 2023.

A nivel nacional, se remataron 93.538 cabezas de ganado (Bovinos, Ovinos, Porcinos, Equinos, Caprinos, y Mulares), cifra que a doce meses fue menor en 5.374 cabezas (-5,4%). Al comparar con el mes de abril 2024, los remates fueron inferiores en 26.350 cabezas (-22,0%).

Remate Ganado Bovino

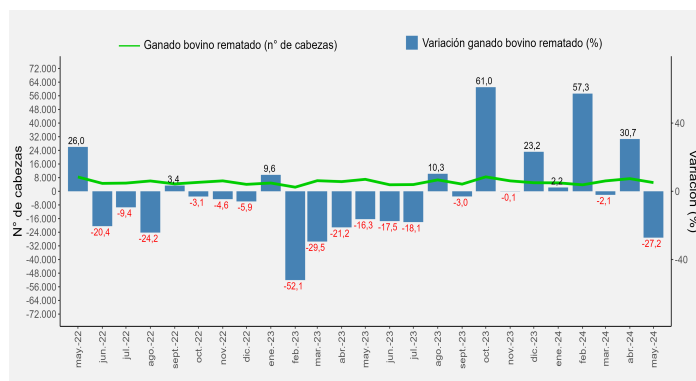
En mayo 2024, en ferias de la región de Los Ríos, se remataron 5.108 cabezas de ganado bovino, con un descenso interanual de 27,2%, participando con el 6,2% de los remates de esta especie a nivel nacional. En doce meses, las principales variaciones se registraron en las categorías terneros y terneras (-28,2%) y novillos crianza (-40,9%).

Las categorías que registraron mayor participación dentro de los bovinos rematados fueron terneros y terneras (49,5%), vacas gordas (14,9%) y vaquillas (13,7%).

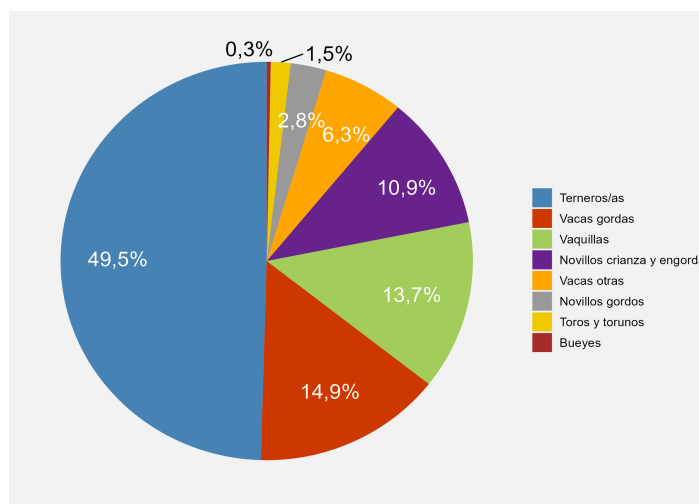
Al comparar los remates con el mes de abril 2024, estos fueron inferiores en 2.295 cabezas (-31,0%), disminución explicada por la categoría terneros y terneras con 1.517 cabezas menos (-37,5%).

A nivel nacional, los remates de ganado bovinos alcanzaron 82.913 cabezas, presentando un decrecimiento de 4,3% en doce meses. A nivel regional, Los Lagos y Aysén representaron el 38,9% de las transacciones de bovinos del país, seguida por La Araucanía (25,5%) y la agrupación Ñuble y Biobío (16,1%).

Evolución de los remates de ganado en las región de Los Ríos Variaciones a igual mes año anterior (2022-2024)



Los Ríos, Ganado Bovino rematado en ferias por categoría mayo 2024



Evolución anual de ganado total rematado en ferias Región de Los Ríos

Mes/Variación	may 2023	jun 2023	jul 2023	ago 2023	sept 2023	oct 2023	nov 2023	dic 2023	ene 2024	feb 2024	mar 2024	abr 2024	may 2024
N de cabezas	7.263	4.104	4.111	6.886	4.559	8.633	6.464	6.073	5.392	4.350	6.440	7.646	5.317
Var. mensual (%)	25,5	-43,5	0,2	67,5	-33,8	89,4	-25,1	-6,0	-11,2	-19,3	48,0	18,7	-30,5
Var. 12 meses (%)	-17,0	-16,6	-18,8	11,4	-0,5	59,2	-0,1	26,3	6,2	55,9	-3,7	32,1	-26,8
Var. acumulada (%)	-22,2	-21,6	-21,3	-17,4	-16,0	-9,4	-8,5	-6,2	6,2	23,8	11,2	17,1	5,6

Fuente: Instituto Nacional de Estadísticas.

Bovino: animal mamífero rumiante de cuerpo grande y robusto. Relativo al toro, novillo, ternero, vaca, vaquilla y buey.

Toros: machos para reproducción mayores de un año (estén en servicio o en crianza).

Novillos: machos castrados o enteros, mayores de un año.

Terneras: hembras hasta un año de edad.

Terneros: machos hasta un año de edad.

Vacas: hembras desde el primer parto.

Vaquillas: hembras mayores de un año hasta su primer parto (vírgenes o cubiertas).

Bueyes: machos castrados destinados al trabajo.

Cabezas: corresponde a la denominación de un animal. El tamaño de los rebaños se contabiliza en número de cabezas.

Beneficio de ganado bovino: es el sacrificio o matanza de animales para el aprovechamiento humano.

Carne en vara: es la producción de carne de animales o aves que considera sólo la canal.

Canal: es el cuerpo del animal beneficiado sin cuero, patas, cabeza ni interiores, incluye riñones.

Feria de ganado: Establecimiento dedicado al remate o subasta de animales, que cuenta con permiso municipal y sanitario para su funcionamiento

Categoría: es el conjunto de animales del mismo tipo, ya sea por sexo o destino, etapa o condición de desarrollo (edad).



Instituto Nacional de Estadísticas
Maipú 130, of 201, Valdivia, Chile
Teléfono (56) 232463400

Correo electrónico: ine.valdivia@ine.gob.cl - <https://regiones.ine.cl/los-rios>

