

- El ganado bovino beneficiado en mataderos, en las regiones de Los Ríos y Los Lagos ascendió 6,2% en doce meses.
- En las regiones de Los Ríos y Los Lagos, la producción de carne en vara de ganado bovino aumentó 8,4% respecto al mismo período del año anterior.
- En la región de Los Ríos el ganado bovino rematado en ferias aumentó 45,6% respecto a julio de 2023.

### MATADEROS DE GANADO

Durante Julio de 2024, en la agrupación regional Los Ríos y Los Lagos se beneficiaron 28.070 cabezas de ganado de las especies bovina, ovina y porcina, correspondiendo el beneficio<sup>2</sup> de ganado bovino al 90,5% del total de ganado beneficiado, totalizando esta especie 25.390 cabezas. El beneficio bovino de ambas regiones participó con el 38,4% de los beneficios de ganado Bovino a nivel nacional.

La mayor participación en los beneficios por categoría de Bovinos, fue para Novillos con el 45,1%. Por otra parte, la categoría Terneros y terneras tuvo la menor participación con el 0,2%.

A doce meses, los beneficios regionales de ganado Bovino, fueron mayores en 1.485 cabezas (6,2%), el crecimiento fue generado principalmente por el ascenso en Vaquillas (25,0%) y Vacas Gordas (6,9%).

Al comparar con junio 2023, los beneficios de Bovinos, fueron mayores en 2.174 cabezas, ascenso atribuido principalmente a los beneficios de la categoría Novillos con 2.011 cabezas más.

En julio 2024 se totalizan 66.094 cabezas de ganado Bovino beneficiado a nivel nacional, cifra que fue mayor en 12,3% a doce meses, y 11,9% más respecto al mes precedente.

## Ferias y Mataderos Julio 2024

BOV. ADO	BENEFICI-	Los Ríos/Los Lagos	Nacional
N° de cabezas		25.390	66.094
Var. mensual (%)		9,4	11,9
Var. 12 meses (%)		6,2	12,3
Var. acumulada (%)		4,5	7,2
Julio 2024 a la fecha		177.235 Cabezas	453.423 Cabezas
BOV. EN VARA		Los Ríos/Los Lagos	Nacional
Toneladas		6.526,99	17.281,56
Var. mensual (%)		8,1	12,4
Var. 12 meses (%)		8,4	13,9
Var. acumulada (%)		5,1	7,6
Julio 2024 a la fecha		45.707,9 Toneladas	117.310,9 Toneladas
BOV. REMATADO		Los Ríos	Nacional
N° de cabezas		5.733	66.900
Var. mensual (%)		48,1	24,7
Var. 12 meses (%)		45,6	19,0
Var. acumulada (%)		8,9	7,7
Julio 2024 a la fecha		36.947 Cabezas	523.123 Cabezas

El cuadro incluye la información de las especies más relevantes por producto. Para mayor detalle revisar cuadros estadísticos publicados en: <https://regiones.ine.cl/los-rios/estadisticas-regionales/economia/agricultura-agroindustria-y-pesca/ferias-y-mataderos>.

### Evolución Anual de Ganado Bovino Beneficiado en Mataderos Región de Los Ríos/Los Lagos

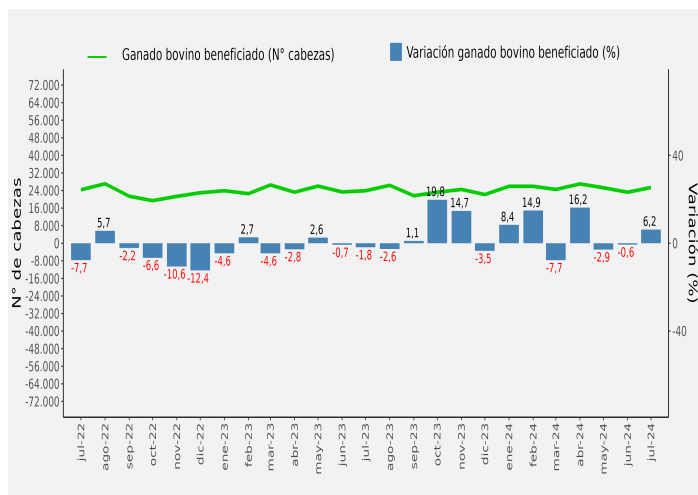
Mes/Variación	jul 2023	ago 2023	sep 2023	oct 2023	nov 2023	dic 2023	ene 2024	mar 2024	mar 2024	abr 2024	may 2024	jun 2024	jul 2024
N° de cabezas	23.905	26.370	21.619	23.231	24.491	22.183	25.922	25.926	24.499	27.007	25.275	23.216	25.390
Var. mensual (%)	2,3	10,3	-18,0	7,5	5,4	-9,4	16,9	0,0 <sup>3</sup>	-5,5	10,2	-6,4	-8,1	9,4
Var. 12 meses (%)	-1,8	-2,6	1,1	19,8	14,7	-3,5	8,4	14,9	-7,7	16,2	-2,9	-0,6	6,2
Var. acumulada (%)	-1,4	-1,6	-1,3	0,4	1,5	1,1	8,4	11,5	4,5	7,4	5,2	4,2	4,5

(1) Regiones de Los Ríos y Los Lagos se agrupan para resguardar el secreto estadístico.

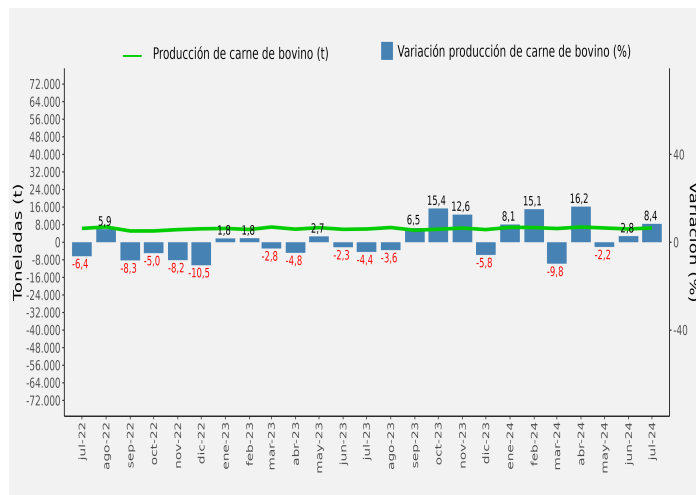
(2) Número de animales que ingresa al proceso de sacrificio y faena para el consumo.

(3) Corresponde a variación de 0,02%.

**Los Ríos/Los Lagos, Evolución del Ganado Bovino Beneficiado en matadero**  
Variaciones a igual mes año anterior (2022-2024)



**Los Ríos/Los Lagos, Evolución de la Producción de carne Bovina en vara**  
Variaciones a igual mes año anterior (2022-2024)



**PRODUCCIÓN DE CARNE EN VARA**

La producción de carne en vara de las especies Bovina, ovinas y porcina, en Los Ríos y Los Lagos, en julio 2024, totalizó 6.727,7 toneladas, producción que corresponde en un 97,0% a Bovinos, que alcanzaron 6.527,0 toneladas. La producción de la agrupación regional de Los Ríos y Los Lagos participó con el 37,8% de la producción nacional de carne en vara bovina.

Las categorías de bovinos con mayor participación en la producción fueron Novillos (47,8%), Vacas Gordas (29,3%) y Vaquillas (18,1%).

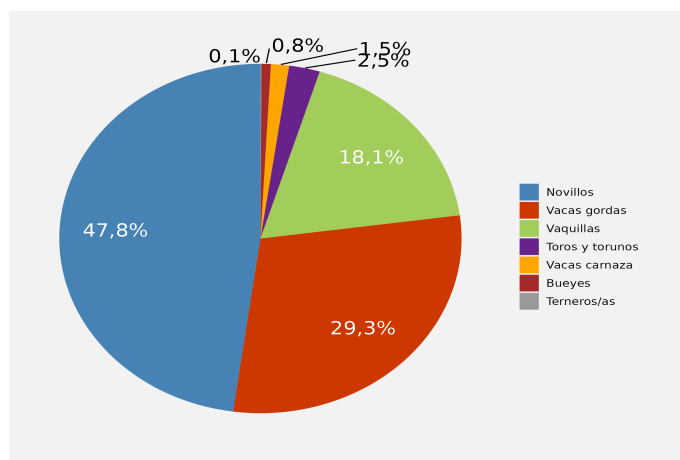
Por su parte, el crecimiento anual fue de 8,4%, equivalente a 504,5 toneladas más, debido principalmente a la incidencia positiva de Vaquillas, con un ascenso en doce meses de 29,1% y Vacas Gordas, con un alza anual de 12,0%.

Respecto al mes precedente, la producción Bovina fue superior en 488,1 toneladas (8,1%), alza explicada principalmente por la categoría Novillos con 564,3 toneladas más.

A julio 2024, la producción de carne en vara bovina totaliza 45.707,9 toneladas, variando respecto a igual periodo 2023, en 5,1%.

La producción de carne en vara bovina a nivel nacional totalizó 17.281,6 toneladas, cifra que fue mayor en 13,9% a doce meses, y respecto al mes precedente fue superior 12,4%.

**Producción de carne en vara de Bovinos por categoría Julio 2024**



**Evolución Anual de Producción de Carne Bovina en Vara Región de Los Ríos/Los Lagos\***

Mes/Variación	Jul 2023	ago 2023	sep 2023	oct 2023	nov 2023	dic 2023	ene 2024	mar 2024	abr 2024	may 2024	jun 2024	Jul 2024	
Toneladas	6.022,4	6.705,3	5.460,0	5.934,7	6.465,8	6.022,5	6.800,2	6.684,4	6.245,0	6.913,9	6.498,6	6.038,9	6.527,0
Var. mensual (%)	2,5	11,3	-18,6	8,7	8,9	-10,9	18,0	-1,7	-6,6	10,7	-6,0	-7,1	8,1
Var. 12 meses (%)	-4,4	-3,6	6,5	15,4	12,6	-5,8	8,1	15,1	-9,8	16,2	-2,2	2,8	8,4
Var. acumulada (%)	-1,2	-1,5	-0,8	0,6	1,6	1,0	8,1	11,4	3,7	6,7	4,8	4,5	5,1

(\* ) Cifras regionales redondeadas, por lo que su sumatoria puede diferir del total país.

En las ferias de la región de Los Ríos, durante Julio 2024, se remataron 5.893 cabezas de ganado (Bovinos, Ovinos, Porcinos, Equinos y Caprinos), cifra que representa el 7,7% de los remates de ganado a nivel nacional. La categoría con mayor participación en los remates regionales fue Bovinos con 5.733 cabezas (97,3%).

Al contrastar con julio 2023, los remates de ganado en la región subieron en 1.782 cabezas (43,3%), explicado principalmente por el ascenso en los remates de la especie bovinos con 1.795 cabezas más (45,6%).

Con respecto a junio 2024, los remates de ganado presentaron un aumento de 44,9% con 1.826 cabezas más. En relación a la especie bovina se observó un ascenso de 48,1% con 1.862 cabezas más respectivamente.

Hasta Julio 2024 se acumula 39.105 cabezas, variación acumulada de 9,2% con respecto a igual periodo 2023.

A nivel nacional, se remataron 76.642 cabezas de ganado (Bovinos, Ovinos, Porcinos, Equinos, Caprinos, y Mulares), cifra que a doce meses fue mayor en 10.317 cabezas (15,6%). Al comparar con el mes de junio 2024, los remates fueron superiores en 15.059 cabezas (24,5%).

### Remate Ganado Bovino

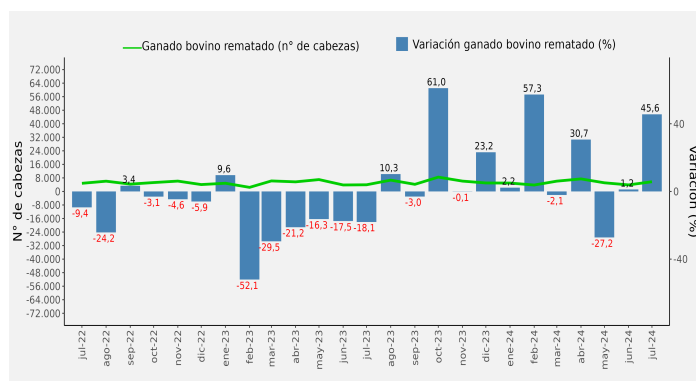
En julio 2024, en ferias de la región de Los Ríos, se remataron 5.733 cabezas de ganado bovino, con un aumento interanual de 45,6%, participando con el 8,6% de los remates de esta especie a nivel nacional. En doce meses, las principales variaciones se registraron en las categorías terneros y terneras (65,8%) y vaquillas (82,5%).

Las categorías que registraron mayor participación dentro de los bovinos rematados fueron terneros y terneras (48,8%), vaquillas (15,8%) y vacas gordas (15,6%).

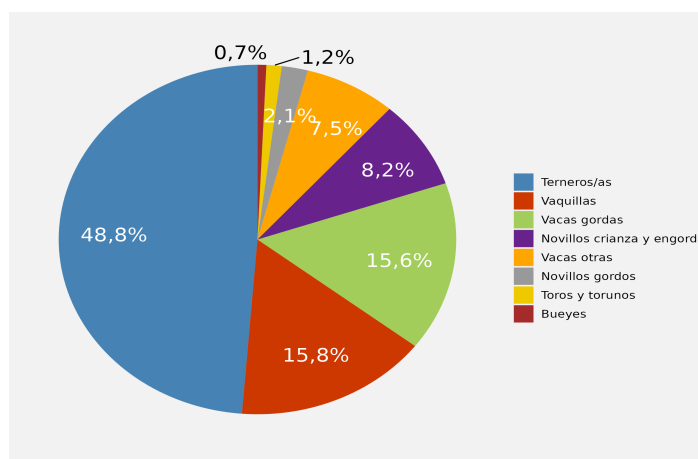
Al comparar los remates con el mes de junio 2024, estos fueron superiores en 1.862 cabezas (48,1%), ascenso explicado por la categoría Terneros y Terneras con 1.157 cabezas más (70,6%).

A nivel nacional, los remates de ganado bovinos alcanzaron 66.900 cabezas, presentando un crecimiento de 19,0% en doce meses. La región de Los Lagos y Aysén representó el 35,2% de las transacciones de bovinos del país, seguida por La Araucanía (23,7%) y la agrupación Ñuble y Biobío (18,1%).

### Evolución de los remates de ganado en las región de Los Ríos Variaciones a igual mes año anterior (2022-2024)



### Los Ríos, Ganado Bovino rematado en ferias por categoría Julio 2024



### Evolución anual de ganado total rematado en ferias Región de Los Ríos

Mes/Variación	Jul 2023	Ago 2023	Sep 2023	Oct 2023	Nov 2023	Dic 2023	Ene 2024	Mar 2024	Mar 2024	Abr 2024	May 2024	Jun 2024	Jul 2024
N° de cabezas	4.111	6.886	4.559	8.633	6.464	6.073	5.392	4.350	6.440	7.646	5.317	4.067	5.893
Var. mensual (%)	0,2	67,5	-33,8	89,4	-25,1	-6,0	-11,2	-19,3	48,0	18,7	-30,5	-23,5	44,9
Var. 12 meses (%)	-18,8	11,4	-0,5	59,2	-0,1	26,3	6,2	55,9	-3,7	32,1	-26,8	-0,9	43,3
Var. acumulada (%)	-21,3	-17,4	-16,0	-9,4	-8,5	-6,2	6,2	23,8	11,2	17,1	5,6	4,7	9,2

Fuente: Instituto Nacional de Estadísticas.

**Bovino:** animal mamífero rumiante de cuerpo grande y robusto. Relativo al toro, novillo, ternero, vaca, vaquilla y buey.

**Toros:** machos para reproducción mayores de un año (estén en servicio o en crianza).

**Novillos:** machos castrados o enteros, mayores de un año.

**Terneritas:** hembras hasta un año de edad.

**Terneros:** machos hasta un año de edad.

**Vacas:** hembras desde el primer parto.

**Vaquillas:** hembras mayores de un año hasta su primer parto (vírgenes o cubiertas).

**Bueyes:** machos castrados destinados al trabajo.

**Cabezas:** corresponde a la denominación de un animal. El tamaño de los rebaños se contabiliza en número de cabezas.

**Beneficio de ganado bovino:** es el sacrificio o matanza de animales para el aprovechamiento humano.

**Carne en vara:** es la producción de carne de animales o aves que considera sólo la canal.

**Canal:** es el cuerpo del animal beneficiado sin cuero, patas, cabeza ni interiores, incluye riñones.

**Feria de ganado:** Establecimiento dedicado al remate o subasta de animales, que cuenta con permiso municipal y sanitario para su funcionamiento

**Categoría:** es el conjunto de animales del mismo tipo, ya sea por sexo o destino, etapa o condición de desarrollo (edad).