

- El ganado bovino beneficiado en mataderos, en las regiones de Los Ríos y Los Lagos descendió 5,2% en doce meses.
- En las regiones de Los Ríos y Los Lagos, la producción de carne en vara de ganado bovino disminuyó 3,2% respecto al mismo período del año anterior.
- En la región de Los Ríos el ganado bovino rematado en ferias se incrementó 10,3% respecto a diciembre de 2024.

### MATADEROS DE GANADO

Durante diciembre de 2025, el beneficio<sup>2</sup> de ganado bovino alcanzó 22.705 cabezas, registrando una caída de 5,2% respecto al mismo mes del año anterior. Las regiones de Los Ríos y Los Lagos concentraron el 35,3% del beneficio bovino nacional.

A nivel nacional, el beneficio de ganado bovino totalizó 64.315 cabezas, mostrando una variación interanual negativa de 4,4% y una subida del 21,4% respecto al mes precedente.

En las regiones de Los Ríos y Los Lagos, las categorías con mayor participación en el beneficio regional fueron Novillos (44,9%) y Vacas Gordas (24,6%).

Estas categorías representaron, además, el 15,8% y 8,7% del beneficio bovino nacional, respectivamente.

En términos interanuales, el beneficio bovino regional cayó en 1.245 cabezas (-5,2%), impulsado principalmente por la contracción en las categorías de Vacas Gordas (-11,0%) y Vaquillas (-9,4%).

El beneficio bovino acumulado anual, hasta diciembre de 2025, totalizó 280.919 cabezas, presentando una variación negativa de 4,4%, en comparación con igual período del año anterior.

FERIAS Y MATADEROS		
Diciembre 2025		
Ganado Bovino		
Beneficiado	Los Ríos / Los Lagos	Nacional
N° Cabezas	22.705	64.315
Var. Mensual (%)	21,9	21,4
Var. Interanual (%)	-5,2	-4,4
Var. Acumulada (%)	-4,4	-1,3
En vara	Los Ríos / Los Lagos	Nacional
Toneladas	6.084,1	17.144,4
Var. Mensual (%)	21,6	21,4
Var. Interanual (%)	-3,2	-2,6
Var. Acumulada (%)	-3,6	-0,6
Rematado	Los Ríos	Nacional
N° Cabezas	6.139	62.601
Var. Mensual (%)	-13,3	-15,9
Var. Interanual (%)	10,3	-8,5
Var. Acumulada (%)	13,3	5,8
El cuadro incluye la información de las especies más relevantes por producto. Para mayor detalle revisar cuadros estadísticos publicados en: <a href="https://regiones.ine.cl/los-rios/estadisticas-regionales/economia/agricultura-agroindustria-y-pesca/ferias-y-mataderos">https://regiones.ine.cl/los-rios/estadisticas-regionales/economia/agricultura-agroindustria-y-pesca/ferias-y-mataderos</a> .		

### Evolución anual de ganado bovino beneficiado en mataderos Región de Los Ríos/Los Lagos (2024 - 2025)

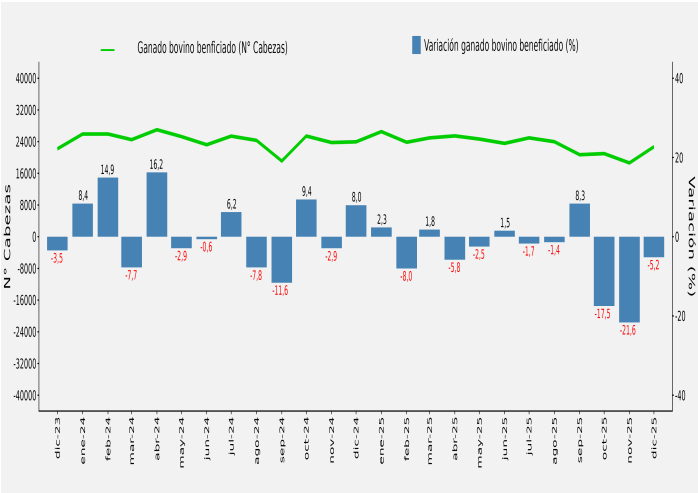
Año 2024 - 2025	Dic	Ene	Feb	Mar	Abr	May	Jun	Jul	Ago	Sep	Oct	Nov	Dic
Nº de cabezas	23.950	26.527	23.843	24.943	25.446	24.653	23.564	24.951	23.981	20.699	20.979	18.628	22.705
Variación Mensual (%)	0,7	10,8	-10,1	4,6	2,0	-3,1	-4,4	5,9	-3,9	-13,7	1,4	-11,2	21,9
Variación Interanual (%)	8,0	2,3	-8,0	1,8	-5,8	-2,5	1,5	-1,7	-1,4	8,3	-17,5	-21,6	-5,2
Variación Acumulada (%)	2,2	2,3	-2,9	-1,4	-2,5	-2,5	-1,9	-1,9	-1,8	-0,9	-2,6	-4,3	-4,4

<sup>1</sup> Regiones de Los Ríos y Los Lagos se agrupan para resguardar el secreto estadístico.

<sup>2</sup> Número de animales que ingresa al proceso de sacrificio y faena para el consumo.

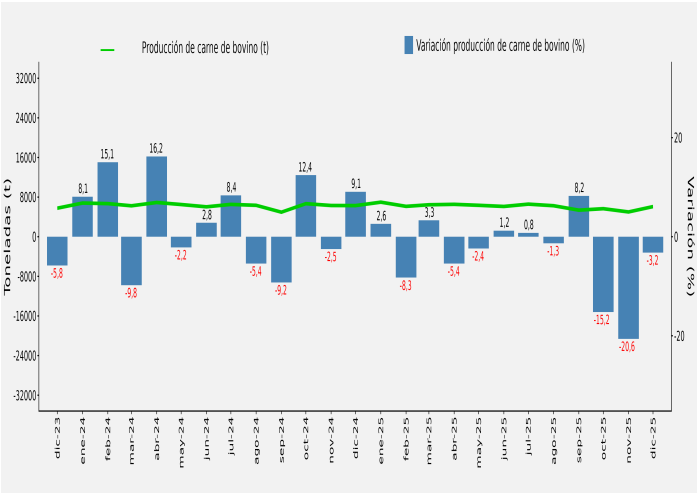
■ Evolución del ganado bovino beneficiado en matadero, Región de Los Ríos/Los Lagos

Variaciones a igual mes año anterior



■ Evolución de la producción de carne bovina en vara, Región de Los Ríos/Los Lagos

Variaciones a igual mes año anterior



PRODUCCIÓN DE CARNE EN VARA

La producción de carne en vara bovina en las regiones de Los Ríos y Los Lagos totalizó 6.084,1 toneladas (t), mostrando una variación interanual descendente de 3,2%. Respecto al mes anterior, se observó una variación de 21,6%.

Las categorías de bovinos con mayor participación en la producción fueron Novillos (47,4%), Vacas Gordas (23,4%) y Vaquillas (21,5%).

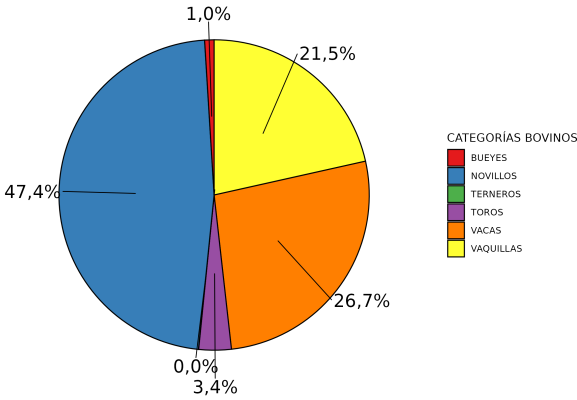
La agrupación regional de Los Ríos y Los Lagos representó el 35,5% de la producción nacional bovina, seguida por Región de la Araucanía con un 20,8%, y Región Metropolitana con 17,3% del total nacional.

La contracción anual alcanzó 3,2%, equivalente a 201,2 toneladas menos. Este descenso se debió principalmente al aporte negativo de Vacas Gordas, que registró una variación interanual de -12,0%, y a Vaquillas, con una variación en doce meses de -6,9%.

Respecto al mes precedente, la producción bovina fue superior en 1.080,8 toneladas (21,6%), variación explicada principalmente por la categoría Novillos, con 772,2 toneladas más.

Finalmente, la producción nacional de carne en vara bovina totalizó 17.144,4 toneladas, presentando una baja interanual de 2,6%, y respecto al mes anterior fue superior en 21,4%.

■ Producción de carne en vara de Bovinos por categoría  
Diciembre 2025



Evolución anual de la producción de carne en vara bovina Región de Los Ríos/Los Lagos<sup>3</sup> (2024 - 2025)

Año 2024 - 2025	Dic	Ene	Feb	Mar	Abr	May	Jun	Jul	Ago	Sep	Oct	Nov	Dic
Toneladas	6.285,3	6.975,3	6.131,8	6.451,2	6.540,5	6.344,0	6.113,0	6.578,9	6.259,5	5.364,6	5.658,7	5.003,3	6.084,1
Variación Mensual (%)	-0,3	11,0	-12,1	5,2	1,4	-3,0	-3,6	7,6	-4,9	-14,3	5,5	-11,6	21,6
Variación Interanual (%)	9,1	2,6	-8,3	3,3	-5,4	-2,4	1,2	0,8	-1,3	8,2	-15,2	-20,6	-3,2
Variación Acumulada (%)	3,3	2,6	-2,8	-0,9	-2,0	-2,1	-1,6	-1,3	-1,3	-0,4	-2,0	-3,7	-3,6

<sup>3</sup>Cifras regionales redondeadas, por lo que su sumatoria puede diferir del total país.

# FERIAS DE GANADO

En diciembre de 2025, en las ferias de la región de Los Ríos se remataron 6.139 cabezas de ganado bovino, registrando una expansión interanual del 10,3% y representando el 9,8% del total de remates nacionales para esta especie. Las principales variaciones en doce meses se observaron en las categorías de Vacas (38,7%) y Vaquillas (14,9%).

Las categorías con mayor participación dentro de los bovinos rematados fueron Terneros (46,3%), Vacas (22,4%) y Vaquillas (17,8%).

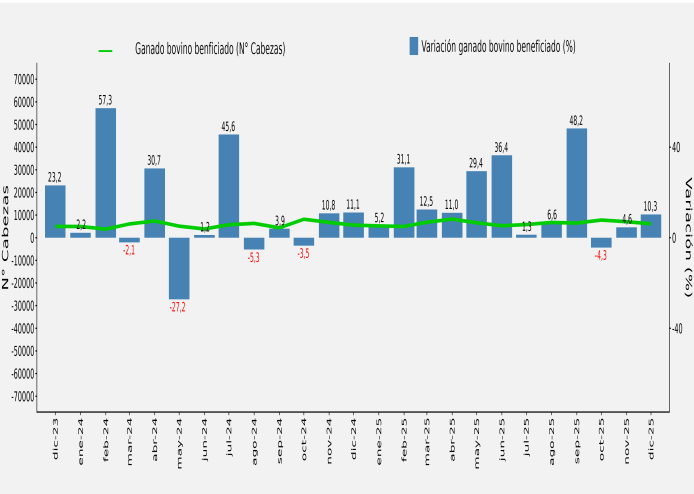
Respecto al mes anterior (noviembre 2025), los remates se redujeron en 938 cabezas (-13,3%), explicado principalmente por la categoría de Terneros, que tuvo 1.218 cabezas menos (-30,0%).

Hasta diciembre de 2025, el número acumulado de cabezas bovinas contabilizadas alcanza las 77.192 unidades, registrando una variación positiva acumulada de 13,3% respecto al mismo periodo del año anterior.

A nivel nacional, los remates de ganado bovino alcanzaron 62.601 cabezas, lo que representa un retroceso interanual del 8,5%. La agrupación regional de Los Lagos y Aysén concentró el 34,4% del total de transacciones, seguida por La Región de la Araucanía (25,1%) y La agrupación regional de Ñuble y Biobío (13,1%).

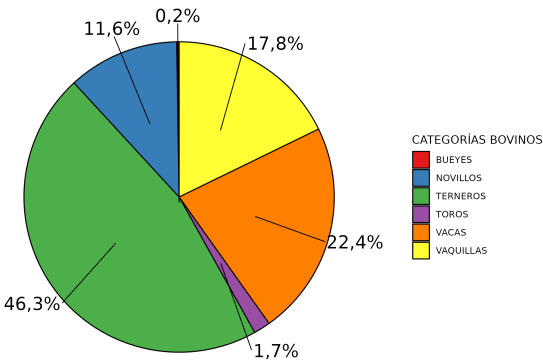
## Evolución de los remates de ganado en la región de Los Ríos

Variaciones a igual mes año anterior



## Producción de carne en vara de Bovinos por categoría

Diciembre 2025



## Evolución anual de ganado bovino rematado en ferias Región de Los Ríos<sup>4</sup> (2024 - 2025)

Año 2024 - 2025	Dic	Ene	Feb	Mar	Abr	May	Jun	Jul	Ago	Sep	Oct	Nov	Dic
Toneladas	5.567	5.215	4.971	6.844	8.219	6.610	5.280	5.809	6.744	6.476	7.808	7.077	6.139
Variación Mensual (%)	-17,7	-6,3	-4,7	37,7	20,1	-19,6	-20,1	10,0	16,1	-4,0	20,6	-9,4	-13,3
Variación Interanual (%)	11,1	5,2	31,1	12,5	11,0	29,4	36,4	1,3	6,6	48,2	-4,3	4,6	10,3
Variación Acumulada (%)	5,8	5,2	16,5	14,8	13,6	16,5	19,0	16,2	14,8	17,9	14,6	13,6	13,3

<sup>4</sup> Cifras regionales redondeadas, por lo que su sumatoria puede diferir del total país.

**Bovino:** animal mamífero rumiante de cuerpo grande y robusto. Relativo al toro, novillo, ternero, vaca, vaquilla y buey.

**Toros:** machos para reproducción mayores de un año (estén en servicio o en crianza).

**Novillos:** machos castrados o enteros, mayores de un año.

**Ternereras:** hembras hasta un año de edad.

**Terneros:** machos hasta un año de edad.

**Vacas:** hembras desde el primer parto.

**Vaquillas:** hembras mayores de un año hasta su primer parto (vírgenes o cubiertas).

**Bueyes:** machos castrados destinados al trabajo.

**Cabezas:** corresponde a la denominación de un animal. El tamaño de los rebaños se contabiliza en número de cabezas.

**Beneficio de ganado bovino:** es el sacrificio o matanza de animales para el aprovechamiento humano.

**Carne en vara:** es la producción de carne de animales o aves que considera sólo la canal.

**Canal:** es el cuerpo del animal beneficiado sin cuero, patas, cabeza ni interiores, incluye riñones.

**Feria de ganado:** establecimiento dedicado al remate o subasta de animales, que cuenta con permiso municipal y sanitario para su funcionamiento.

**Categoría:** es el conjunto de animales del mismo tipo, ya sea por sexo o destino, etapa o condición de desarrollo (edad).