

- El ganado bovino beneficiado en mataderos, en las regiones de Los Ríos y Los Lagos descendió 21,6% en doce meses.
- En las regiones de Los Ríos y Los Lagos, la producción de carne en vara de ganado bovino disminuyó 20,6% respecto al mismo período del año anterior.
- En la región de Los Ríos el ganado bovino rematado en ferias se incrementó 4,6% respecto a noviembre de 2024.

MATADEROS DE GANADO

Durante noviembre de 2025, el beneficio² de ganado bovino alcanzó 18.628 cabezas, registrando una caída de 21,6% respecto al mismo mes del año anterior. Las regiones de Los Ríos y Los Lagos concentraron el 35,2% del beneficio bovino nacional.

A nivel nacional, el beneficio de ganado bovino totalizó 52.991 cabezas, mostrando una variación interanual negativa de 12,1% y una contracción del 5,2% respecto al mes precedente.

En las regiones de Los Ríos y Los Lagos, las categorías con mayor participación en el beneficio regional fueron Novillos (39,9%) y Vacas Gordas (33,1%).

Estas categorías representaron, además, el 14,0% y 11,6% del beneficio bovino nacional, respectivamente.

En términos interanuales, el beneficio bovino regional cayó en 5.146 cabezas (-21,6%), impulsado principalmente por la contracción en las categorías de Novillos (-34,7%) y Vaquillas (-29,6%).

El beneficio bovino acumulado anual, hasta noviembre de 2025, totalizó 258.214 cabezas, presentando una variación negativa de 4,3%, en comparación con igual período del año anterior.

FERIAS Y MATADEROS		
Noviembre 2025		
Ganado Bovino		
Beneficiado	Los Ríos / Los Lagos	Nacional
N° Cabezas	18.628	52.991
Var. Mensual (%)	-11,2	-5,2
Var. Interanual (%)	-21,6	-12,1
Var. Acumulada (%)	-4,3	-1,0
En vara	Los Ríos / Los Lagos	Nacional
Toneladas	5.003,3	14.116,4
Var. Mensual (%)	-11,6	-5,4
Var. Interanual (%)	-20,6	-11,3
Var. Acumulada (%)	-3,7	-0,4
Rematado	Los Ríos	Nacional
N° Cabezas	7.077	74.405
Var. Mensual (%)	-9,4	-12,9
Var. Interanual (%)	4,6	-8,2
Var. Acumulada (%)	13,6	7,0
El cuadro incluye la información de las especies más relevantes por producto. Para mayor detalle revisar cuadros estadísticos publicados en: https://regiones.ine.cl/los-rios/estadisticas-regionales/economia/agricultura-agroindustria-y-pesca/ferias-y-mataderos .		

Evolución anual de ganado bovino beneficiado en mataderos Región de Los Ríos/Los Lagos (2024 - 2025)

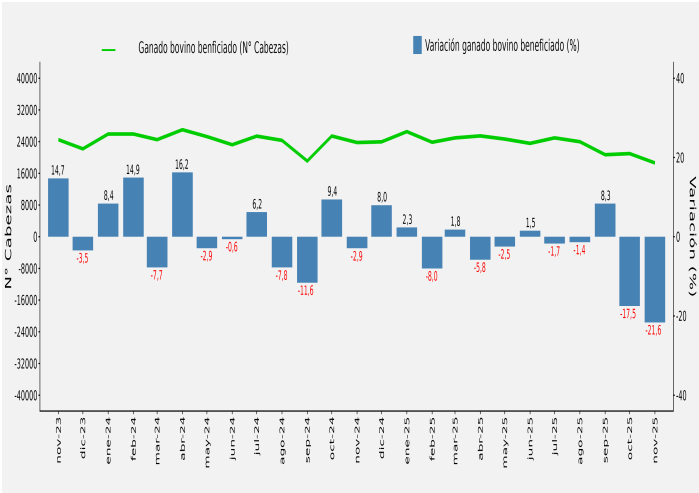
Año 2024 - 2025	Nov	Dic	Ene	Feb	Mar	Abr	May	Jun	Jul	Ago	Sep	Oct	Nov
Nº de cabezas	23.774	23.950	26.527	23.843	24.943	25.446	24.653	23.564	24.951	23.981	20.699	20.979	18.628
Variación Mensual (%)	-6,5	0,7	10,8	-10,1	4,6	2,0	-3,1	-4,4	5,9	-3,9	-13,7	1,4	-11,2
Variación Interanual (%)	-2,9	8,0	2,3	-8,0	1,8	-5,8	-2,5	1,5	-1,7	-1,4	8,3	-17,5	-21,6
Variación Acumulada (%)	1,7	2,2	2,3	-2,9	-1,4	-2,5	-2,5	-1,9	-1,9	-1,8	-0,9	-2,6	-4,3

¹ Regiones de Los Ríos y Los Lagos se agrupan para resguardar el secreto estadístico.

² Número de animales que ingresa al proceso de sacrificio y faena para el consumo.

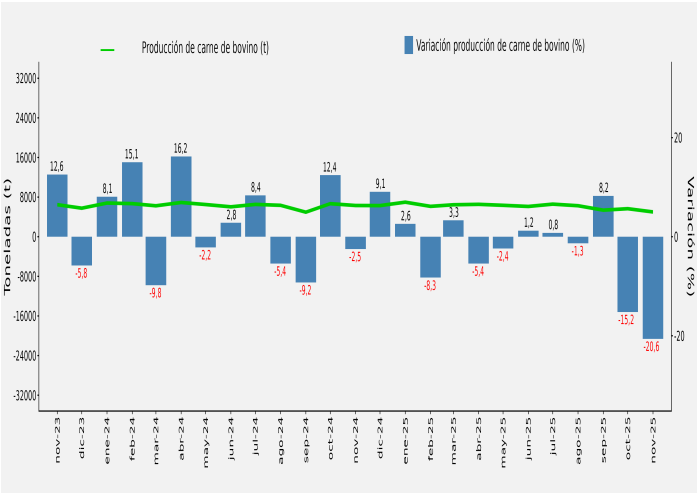
■ Evolución del ganado bovino beneficiado en matadero, Región de Los Ríos/Los Lagos

Variaciones a igual mes año anterior



■ Evolución de la producción de carne bovina en vara, Región de Los Ríos/Los Lagos

Variaciones a igual mes año anterior



PRODUCCIÓN DE CARNE EN VARA

La producción de carne en vara bovina en las regiones de Los Ríos y Los Lagos totalizó 5.003,3 toneladas (t), mostrando una variación interanual descendente de 20,6%. Respecto al mes anterior, se observó una variación de -11,6%.

Las categorías de bovinos con mayor participación en la producción fueron Novillos (42,2%), Vacas Gordas (31,6%) y Vaquillas (18,8%).

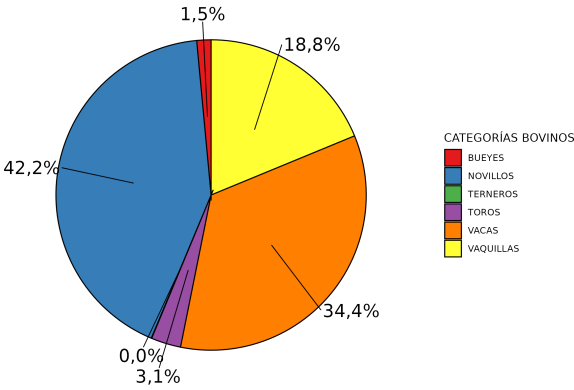
La agrupación regional de Los Ríos y Los Lagos representó el 35,4% de la producción nacional bovina, seguida por Región de la Araucanía con un 22,8%, y Región Metropolitana con 17,8% del total nacional.

La contracción anual alcanzó 20,6%, equivalente a 1.300,8 toneladas menos. Este descenso se debió principalmente al aporte negativo de Novillos, que registró una variación interanual de -33,2%, y a Vaquillas, con una variación en doce meses de -26,6%.

Respecto al mes precedente, la producción bovina fue inferior en 655,3 toneladas (-11,6%), variación explicada principalmente por la categoría Novillos, con 403,5 toneladas menos.

Finalmente, la producción nacional de carne en vara bovina totalizó 14.116,4 toneladas, presentando una baja interanual de 11,3%, y respecto al mes anterior fue inferior en 5,4%.

■ Producción de carne en vara de Bovinos por categoría
Noviembre 2025



Evolución anual de la producción de carne en vara bovina Región de Los Ríos/Los Lagos³ (2024 - 2025)

Año 2024 - 2025	Nov	Dic	Ene	Feb	Mar	Abr	May	Jun	Jul	Ago	Sep	Oct	Nov
Toneladas	6.304,2	6.285,3	6.975,3	6.131,8	6.451,2	6.540,5	6.344,0	6.113,0	6.578,9	6.259,5	5.364,6	5.658,7	5.003,3
Variación Mensual (%)	-5,5	-0,3	11,0	-12,1	5,2	1,4	-3,0	-3,6	7,6	-4,9	-14,3	5,5	-11,6
Variación Interanual (%)	-2,5	9,1	2,6	-8,3	3,3	-5,4	-2,4	1,2	0,8	-1,3	8,2	-15,2	-20,6
Variación Acumulada (%)	2,8	3,3	2,6	-2,8	-0,9	-2,0	-2,1	-1,6	-1,3	-1,3	-0,4	-2,0	-3,7

³Cifras regionales redondeadas, por lo que su sumatoria puede diferir del total país.

FERIAS DE GANADO

En noviembre de 2025, en las ferias de la región de Los Ríos se remataron 7.077 cabezas de ganado bovino, registrando una expansión interanual del 4,6% y representando el 9,5% del total de remates nacionales para esta especie. Las principales variaciones en doce meses se observaron en las categorías de Novillos (80,2%) y Vacas (2,8%).

Las categorías con mayor participación dentro de los bovinos rematados fueron Terneros (57,3%), Vacas (16,2%) y Novillos (12,3%).

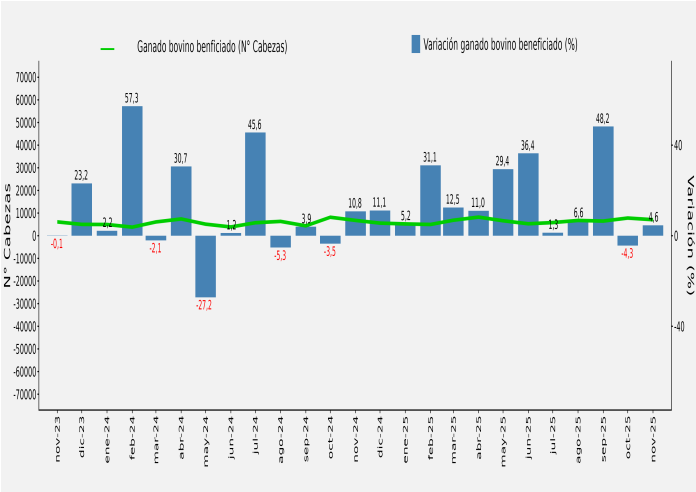
Respecto al mes anterior (octubre 2025), los remates se redujeron en 731 cabezas (-9,4%), explicado principalmente por la categoría de Terneros, que tuvo 610 cabezas menos (-13,1%).

Hasta noviembre de 2025, el número acumulado de cabezas bovinas contabilizadas alcanza las 71.053 unidades, registrando una variación positiva acumulada de 13,6% respecto al mismo periodo del año anterior.

A nivel nacional, los remates de ganado bovino alcanzaron 74.405 cabezas, lo que representa un retroceso interanual del 8,2%. La agrupación regional de Los Lagos y Aysén concentró el 35,0% del total de transacciones, seguida por La Región de la Araucanía (23,0%) y La agrupación regional de Ñuble y Biobío (17,0%).

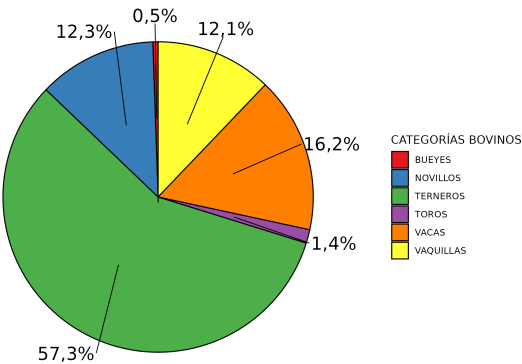
Evolución de los remates de ganado en la región de Los Ríos

Variaciones a igual mes año anterior



Producción de carne en vara de Bovinos por categoría

Noviembre 2025



Evolución anual de ganado bovino rematado en ferias Región de Los Ríos⁴ (2024 - 2025)

Año 2024 - 2025	Nov	Dic	Ene	Feb	Mar	Abr	May	Jun	Jul	Ago	Sep	Oct	Nov
Toneladas	6.766	5.567	5.215	4.971	6.844	8.219	6.610	5.280	5.809	6.744	6.476	7.808	7.077
Variación Mensual (%)	-17,1	-17,7	-6,3	-4,7	37,7	20,1	-19,6	-20,1	10,0	16,1	-4,0	20,6	-9,4
Variación Interanual (%)	10,8	11,1	5,2	31,1	12,5	11,0	29,4	36,4	1,3	6,6	48,2	-4,3	4,6
Variación Acumulada (%)	5,4	5,8	5,2	16,5	14,8	13,6	16,5	19,0	16,2	14,8	17,9	14,6	13,6

⁴ Cifras regionales redondeadas, por lo que su sumatoria puede diferir del total país.

Bovino: animal mamífero rumiante de cuerpo grande y robusto. Relativo al toro, novillo, ternero, vaca, vaquilla y buey.

Toros: machos para reproducción mayores de un año (estén en servicio o en crianza).

Novillos: machos castrados o enteros, mayores de un año.

Ternereras: hembras hasta un año de edad.

Terneros: machos hasta un año de edad.

Vacas: hembras desde el primer parto.

Vaquillas: hembras mayores de un año hasta su primer parto (vírgenes o cubiertas).

Bueyes: machos castrados destinados al trabajo.

Cabezas: corresponde a la denominación de un animal. El tamaño de los rebaños se contabiliza en número de cabezas.

Beneficio de ganado bovino: es el sacrificio o matanza de animales para el aprovechamiento humano.

Carne en vara: es la producción de carne de animales o aves que considera sólo la canal.

Canal: es el cuerpo del animal beneficiado sin cuero, patas, cabeza ni interiores, incluye riñones.

Feria de ganado: establecimiento dedicado al remate o subasta de animales, que cuenta con permiso municipal y sanitario para su funcionamiento.

Categoría: es el conjunto de animales del mismo tipo, ya sea por sexo o destino, etapa o condición de desarrollo (edad).