

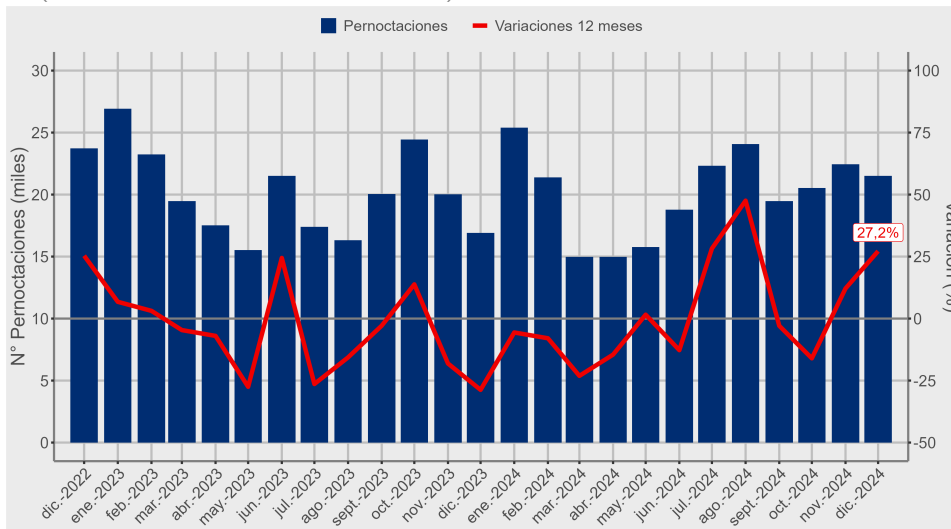
- Durante diciembre de 2024 se registró **21.519** pernoctaciones a nivel regional, aumentando **27,2%** en comparación a igual mes del año 2023.
- La tasa de ocupación regional en habitaciones fue **36,9%**, creciendo **3,63** puntos porcentuales (pp.) en su comparación interanual.
- El RevPAR¹ en Arica y Parinacota alcanzó un valor de **\$16.371**, subiendo **22,1%** en doce meses.
- El ADR² fue **\$44.419** a nivel regional, anotando un alza de **10,1%** en relación al mismo mes del año anterior.

Pernoctaciones

Durante el mes de diciembre de 2024 se registró un total regional de 21.519 pernoctaciones en establecimientos de alojamiento turístico, aumentando 27,2% con respecto al mismo mes del año anterior.

■ Evolución de las pernoctaciones, Región de Arica y Parinacota

Pernoctaciones y variación en 12 meses
(diciembre de 2022 - diciembre de 2024)



DICIEMBRE DE 2024		
	Total Regional	Var. 12 meses (%)
Pernoctaciones		
Total	21.519	27,2%
Llegada		
Total	9.363	-3,3%
Estancia media*		
Total	2,30	31,6%
RevPAR		
Total	\$16.371	22,1%
ADR		
Total	\$44.419	10,1%
Tasa de ocupación en habitaciones**		
Total	36,9%	3,63 pp.
Tasa de ocupación en plazas**		
Total	21,1%	1,55 pp.

(*) Unidad de medida: noches de estancia.
(**) Dado que las tasas de ocupación (habitaciones y plazas) corresponden a porcentajes, la variación a doce meses se explica por la diferencia entre las dos tasas, expresada en puntos porcentuales.

Nota técnica: las restricciones a la movilidad adoptadas en el contexto de la emergencia sanitaria asociada al COVID-19, desde marzo de 2020 en adelante, afectaron de manera coyuntural y estructural al sector turismo, provocando que aumentara el cierre total o parcial de establecimientos de alojamiento y, con ello, se elevaran los coeficientes de variación asociados a las estimaciones presentadas. Se sugiere tener cautela en el análisis de la información proporcionada, complementando el análisis con los indicadores de variabilidad asociados. Se recomienda revisar las notas técnicas publicadas en el siguiente link: <https://www.ine.gob.cl/estadisticas/economia/comercio-servicios-y-turismo/actividad-del-turismo>.

PERNOCTACIONES SEGÚN REGIÓN / diciembre 2024

	Arica y Parinacota	Tarapacá	Antofagasta	Atacama	Coquimbo	Valparaíso	Metropolitana	O'Higgins	Maule	Ñuble	Biobío	La Araucanía	Los Ríos	Los Lagos	Aysén	Magallanes
TOTAL	21.519	54.152	127.367	44.277	94.873	225.072	525.531	47.912	39.969	27.000	65.341	79.181	35.452	145.155	31.914	94.932
VAR 12M (%)	27,2	-37,7	9,5	2,3	0,5	1,2	4,8	-2,7	6,4	-6,8	7,2	21,3	-17,0	3,3	8,2	26,8

Nota 1: Las cifras del mes de análisis son provisionales.

¹ Revenue Per Available Room (RevPAR), corresponde al ingreso promedio por habitación disponible. Se expresa en pesos chilenos corrientes.

² Average Daily Rate (ADR), es la tarifa promedio diaria de la unidad de alojamiento ocupada. Se expresa en pesos chilenos corrientes. Para fines analíticos, este indicador es considerado como la tarifa promedio mensual de una unidad de alojamiento ocupada.

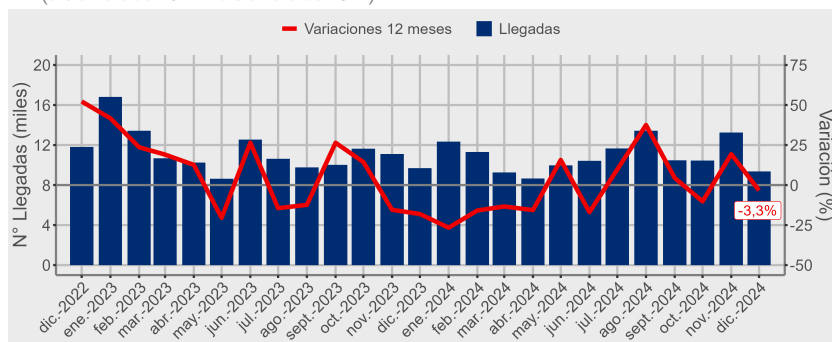
Indicadores Principales

Llegadas

Durante el mes de análisis, se registró un total regional de 9.363 llegadas de pasajeros a establecimientos de alojamiento turístico, disminuyendo 3,3% con respecto a igual mes del año anterior.

■ Evolución de las llegadas, Región de Arica y Parinacota

Llegadas y variación en 12 meses
(diciembre de 2022 - diciembre de 2024)



Tasa de ocupación en habitaciones

En diciembre de 2024, se registró una tasa de ocupación en habitaciones³ de 36,9%, incrementando 3,63 puntos porcentual (pp.) en doce meses.

■ Evolución tasa de ocupación en habitaciones, Región de Arica y Parinacota

Tasa de ocupación en habitaciones y variación en 12 meses
(diciembre de 2022 - diciembre de 2024)

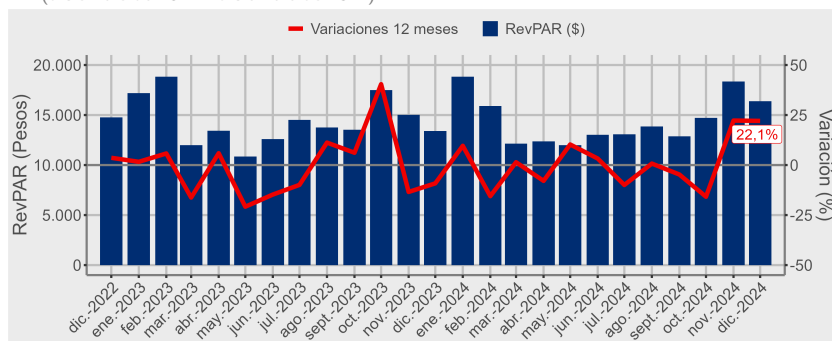


RevPAR - Ingreso por habitación disponible

Durante el mes de análisis, los establecimientos de alojamiento turístico registraron en promedio \$16.371 de ingreso por habitación disponible (RevPAR), aumentando 22,1% en doce meses⁴.

■ Evolución RevPAR, Región de Arica y Parinacota

RevPAR y variación en 12 meses
(diciembre de 2022 - diciembre de 2024)

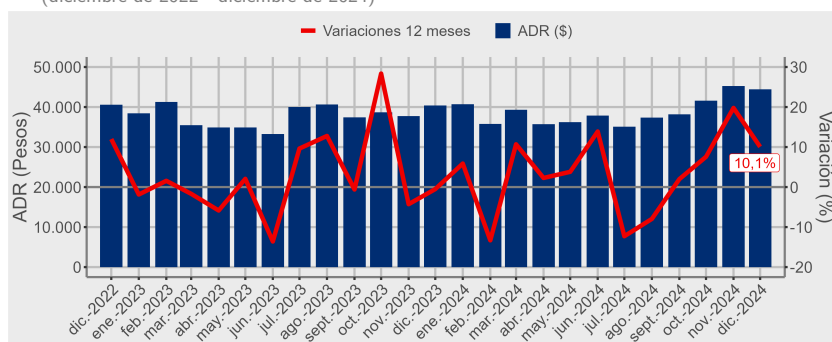


ADR - Tarifa promedio

En el mes de diciembre de 2024, los establecimientos de alojamiento turístico registraron una tarifa promedio diaria (ADR) de \$44.419 por habitación vendida, exhibiendo un alza de 10,1% interanualmente.

■ Evolución ADR, Región de Arica y Parinacota

ADR y variación en 12 meses
(diciembre de 2022 - diciembre de 2024)



³ El resultado considera la ocupación de todos los días de funcionamiento (no solo el fin de semana), para la aprobación del estudio.

⁴ Las variaciones porcentuales de los indicadores RevPAR y ADR se realizaron a precios corrientes entre los periodos de comparación.

Glosario

Pernoctaciones: Corresponde al número total de noches que los pasajeros se alojan en el establecimiento de alojamiento turístico. Se clasifican según lugar de residencia (Chile y extranjero).

Llegadas: Corresponde al número total de pasajeros que realizan una o más Pernoctaciones seguidas en el mismo establecimiento de alojamiento turístico. Se clasifica según el origen de la región de residencia (Chile y extranjero).

Estancia media: Corresponde a la cantidad de noches que en promedio los pasajeros permanecen en los establecimientos de alojamiento turístico.

Tasa de ocupación en habitaciones: Corresponde al grado de ocupación de las habitaciones disponibles. Se expresa en porcentaje.

Tasa de ocupación en plazas: Corresponde al grado de ocupación de las plazas disponibles. Se expresa en porcentaje.

Ingreso por habitación disponible (Revenue Per Available Room, RevPAR): Mide el rendimiento del ingreso por alojamiento según el total de habitaciones disponibles. Se expresa en pesos chilenos corrientes.

Tarifa promedio (Average Daily Rate, ADR): Estimación del precio promedio por habitación ocupada. Se expresa en pesos chilenos corrientes.

Rectificaciones del período⁵

Las rectificaciones realizadas en este período fueron:

Fecha	Región	Destino Turístico	Clase
dic-23	Coquimbo	La Serena y Coquimbo	Hotel
dic-23	Coquimbo	La Serena y Coquimbo	Otros
dic-23	Coquimbo	Resto región	Hotel
dic-23	Coquimbo	Resto región	Otros
dic-23	Coquimbo	Valle del Elqui	Otros
dic-23	Valparaíso	Resto región	Hotel
dic-23	Los Ríos	Siete Lagos	Otros
nov-24	Antofagasta	Antofagasta	Hotel
nov-24	Antofagasta	Calama	Hotel
nov-24	Biobío	Salto del Laja	Hotel
nov-24	Aysén	Aysén y Coyhaique	Hotel
nov-24	Aysén	Aysén y Coyhaique	Otros
nov-24	Aysén	Carretera Austral Sur	Hotel
nov-24	Magallanes	Punta Arenas y Estrecho de Magallanes	Hotel
nov-24	Magallanes	Punta Arenas y Estrecho de Magallanes	Otros
nov-24	Magallanes	Resto región	Otros
nov-24	Magallanes	Torres del Paine y Puerto Natales	Otros
nov-24	Metropolitana	Resto región	Hotel

⁵ Para más detalle ver "Metodología EMAT 2017: Política de corrección y revisión de cifras, pág. 83", noviembre de 2017, en www.ine.gov.cl.

Instituto Nacional de Estadísticas
Sotomayor 216, quinto piso, Arica, Chile
Teléfono (56) 232463500

Correo electrónico: ine.arica@ine.gov.cl - regiones.ine.cl/arica-y-parinacota

