

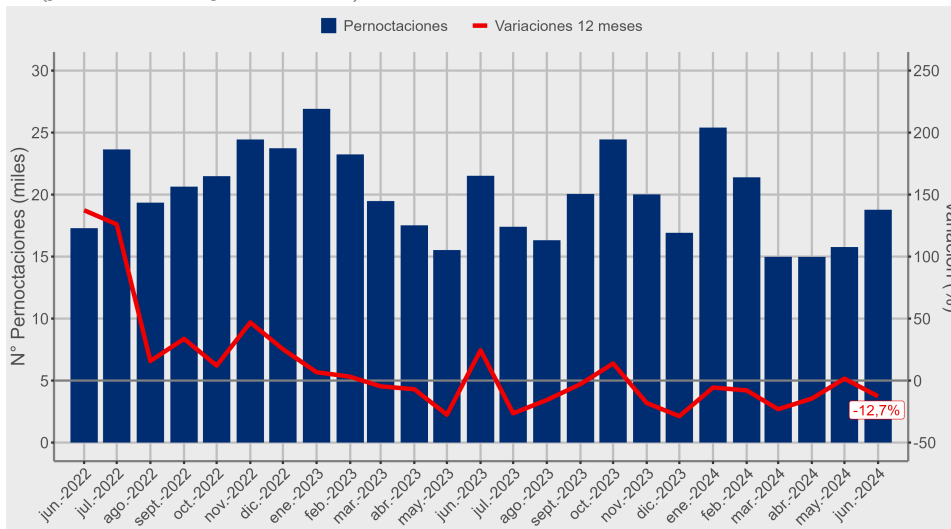
- Durante junio de 2024 se registró **18.777** pernотaciones a nivel regional, disminuyendo **12,7%** en comparación a igual mes del año 2023.
- La tasa de ocupación regional en habitaciones fue **34,4%**, decreciendo **3,54** puntos porcentuales (pp.) en su comparación interanual.
- El RevPAR¹ en Arica y Parinacota alcanzó un valor de **\$13.017**, subiendo **3,3%** en doce meses.
- El ADR² fue **\$37.866** a nivel regional, anotando un alza de **13,9%** en relación al mismo mes del año anterior.

Pernотaciones

Durante el mes de junio de 2024 se registró un total regional de 18.777 pernотaciones en establecimientos de alojamiento turístico, disminuyendo 12,7% con respecto al mismo mes del año anterior.

■ Evolución de las pernотaciones, Región de Arica y Parinacota

Pernотaciones y variación en 12 meses
(junio de 2022 - junio de 2024)



JUNIO DE 2024		
	Total Regional	Var. 12 meses (%)
Pernотaciones		
Total	18.777	-12,7%
Llegada		
Total	10.423	-16,9%
Estancia media*		
Total	1,80	5,0%
RevPAR		
Total	\$13.017	3,3%
ADR		
Total	\$37.866	13,9%
	Total Regional	Var. 12 meses (pp.)
Tasa de ocupación en habitaciones**		
Total	34,4%	-3,54 pp.
Tasa de ocupación en plazas**		
Total	19,2%	-4,39 pp.

(*) Unidad de medida: noches de estancia.
(**) Dado que las tasas de ocupación (habitaciones y plazas) corresponden a porcentajes, la variación a doce meses se explica por la diferencia entre las dos tasas, expresada en puntos porcentuales.

Nota técnica: las restricciones a la movilidad adoptadas en el contexto de la emergencia sanitaria asociada al COVID-19, desde marzo de 2020 en adelante, afectaron de manera coyuntural y estructural al sector turismo, provocando que aumentara el cierre total o parcial de establecimientos de alojamiento y, con ello, se elevaran los coeficientes de variación asociados a las estimaciones presentadas. Se sugiere tener cautela en el análisis de la información proporcionada, complementando el análisis con los indicadores de variabilidad asociados. Se recomienda revisar las notas técnicas publicadas en el siguiente link: <https://www.ine.gov.cl/estadisticas/economia/comercio-servicios-y-turismo/actividad-del-turismo>.

PERNотACIONES SEGÚN REGIÓN / junio 2024

	Arica y Parinacota	Tarapacá	Antofagasta	Atacama	Coquimbo	Valparaiso	Metropolitana	O'Higgins	Maule	Ñuble	Biobío	La Araucanía	Los Ríos	Los Lagos	Aysén	Magallanes
TOTAL	18.777	60.496	114.150	39.200	77.408	172.750	514.974	40.124	32.702	35.625	54.664	61.665	30.481	123.626	16.402	25.013
VAR 12M (%)	-12,7	-50,1	13,2	-16,4	22,3	28,6	30,8	3,5	-22,2	35,8	-1,5	31,3	8,4	4,4	30,4	-5,5

Nota 1: Las cifras del mes de análisis son provisionales.

¹ Revenue Per Available Room (RevPAR), corresponde al ingreso promedio por habitación disponible. Se expresa en pesos chilenos corrientes.

² Average Daily Rate (ADR), es la tarifa promedio diaria de la unidad de alojamiento ocupada. Se expresa en pesos chilenos corrientes. Para fines analíticos, este indicador es considerado como la tarifa promedio mensual de una unidad de alojamiento ocupada.

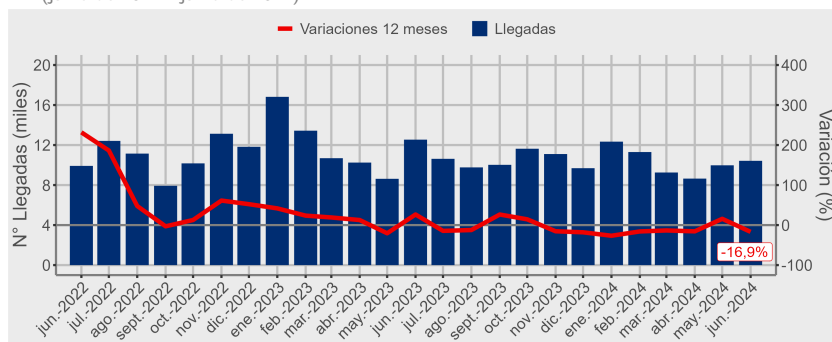
Indicadores Principales

Llegadas

Durante el mes de análisis, se registró un total regional de 10.423 llegadas de pasajeros a establecimientos de alojamiento turístico, disminuyendo 16,9% con respecto a igual mes del año anterior.

■ Evolución de las llegadas, Región de Arica y Parinacota

Llegadas y variación en 12 meses
(junio de 2022 - junio de 2024)

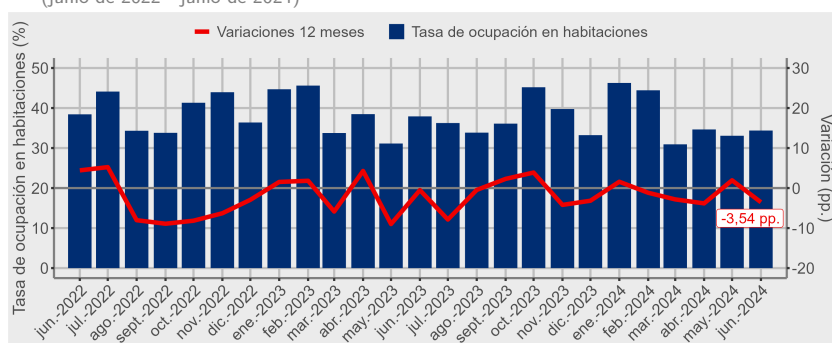


Tasa de ocupación en habitaciones

En junio de 2024, se registró una tasa de ocupación en habitaciones³ de 34,4%, reduciendo 3,54 puntos porcentual (pp.) en doce meses.

■ Evolución tasa de ocupación en habitaciones, Región de Arica y Parinacota

Tasa de ocupación en habitaciones y variación en 12 meses
(junio de 2022 - junio de 2024)

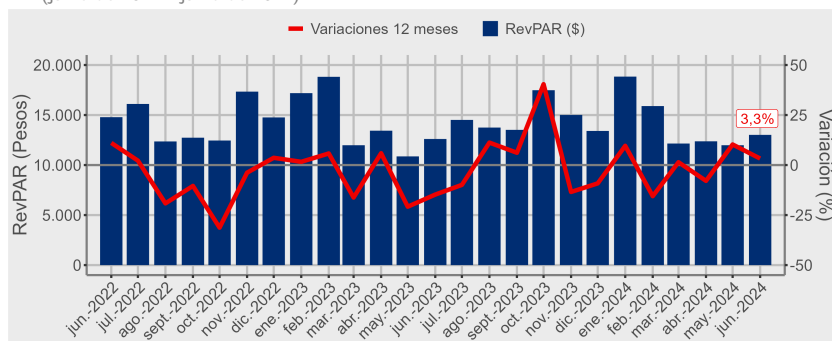


RevPAR - Ingreso por habitación disponible

Durante el mes de análisis, los establecimientos de alojamiento turístico registraron en promedio \$13.017 de ingreso por habitación disponible (RevPAR), aumentando 3,3% en doce meses⁴.

■ Evolución RevPAR, Región de Arica y Parinacota

RevPAR y variación en 12 meses
(junio de 2022 - junio de 2024)

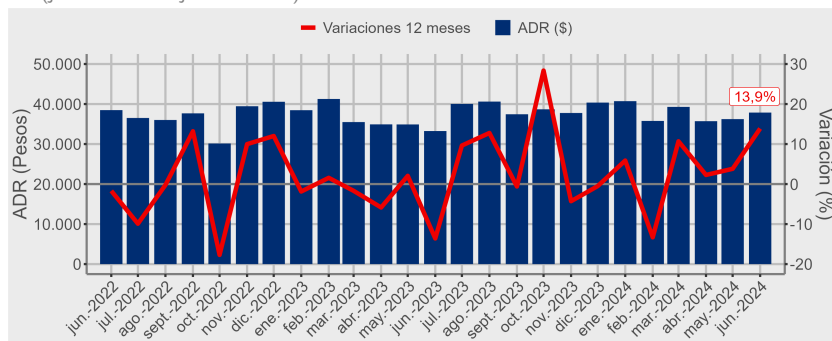


ADR - Tarifa promedio

En el mes de junio de 2024, los establecimientos de alojamiento turístico registraron una tarifa promedio diaria (ADR) de \$37.866 por habitación vendida, exhibiendo un alza de 13,9% interanualmente.

■ Evolución ADR, Región de Arica y Parinacota

ADR y variación en 12 meses
(junio de 2022 - junio de 2024)



³ El resultado considera la ocupación de todos los días de funcionamiento (no solo el fin de semana), para la aprobación del estudio.

⁴ Las variaciones porcentuales de los indicadores RevPAR y ADR se realizaron a precios corrientes entre los periodos de comparación.

Glosario

Pernoctaciones: Corresponde al número total de noches que los pasajeros se alojan en el establecimiento de alojamiento turístico. Se clasifican según lugar de residencia (Chile y extranjero).

Llegadas: Corresponde al número total de pasajeros que realizan una o más Pernoctaciones seguidas en el mismo establecimiento de alojamiento turístico. Se clasifica según el origen de la región de residencia (Chile y extranjero).

Estancia media: Corresponde a la cantidad de noches que en promedio los pasajeros permanecen en los establecimientos de alojamiento turístico.

Tasa de ocupación en habitaciones: Corresponde al grado de ocupación de las habitaciones disponibles. Se expresa en porcentaje.

Tasa de ocupación en plazas: Corresponde al grado de ocupación de las plazas disponibles. Se expresa en porcentaje.

Ingreso por habitación disponible (Revenue Per Available Room, RevPAR): Mide el rendimiento del ingreso por alojamiento según el total de habitaciones disponibles. Se expresa en pesos chilenos corrientes.

Tarifa promedio (Average Daily Rate, ADR): Estimación del precio promedio por habitación ocupada. Se expresa en pesos chilenos corrientes.

Rectificaciones del período⁵

Las rectificaciones realizadas en este período fueron:

Fecha	Región	Destino Turístico	Clase
abr-24	Antofagasta	Antofagasta	Hotel
abr-24	Antofagasta	San Pedro de Atacama	Hotel
abr-24	Atacama	Valle del Huasco	Hotel
abr-24	Coquimbo	La Serena y Coquimbo	Otros
abr-24	Valparaíso	Valparaíso, Viña del Mar y Concón	Hotel
abr-24	Valparaíso	Litoral de Los Poetas	Otros
abr-24	Valparaíso	Resto región	Otros
abr-24	Los Lagos	Lago Llanquihue y Todos los Santos	Hotel
abr-24	Magallanes	Punta Arenas y Estrecho de Magallanes	Otros
abr-24	Magallanes	Torres del Paine y Puerto Natales	Otros
abr-24	Los Ríos	Valdivia y Corral	Hotel
abr-24	Ñuble	Chillán y Ñuble	Otros
jun-23	Coquimbo	La Serena y Coquimbo	Hotel

⁵ Para más detalle ver "Metodología EMAT 2017: Política de corrección y revisión de cifras, pág. 83", noviembre de 2017, en www.ine.gob.cl.

Instituto Nacional de Estadísticas
Sotomayor 216, quinto piso, Arica, Chile
Teléfono (56) 232463500

Correo electrónico: ine.arica@ine.gob.cl - regiones.ine.cl/arica-y-parinacota

