

- En abril de 2026, se registraron 26.925 pernoctaciones en los establecimientos de la región de Ñuble, disminuyendo 15,4% en comparación a igual mes del año 2025.
- La tasa de ocupación en habitaciones fue 21,9%, presentando disminución interanual de 4,53 puntos porcentuales (pp.).
- El ingreso por habitación disponible (RevPAR¹) regional totalizó en \$20.067, cifra que creció en 3,7% respecto de abril de 2025.
- La tarifa promedio mensual (ADR²) regional fue \$91.767, cifra que aumentó 25,2% en comparación a igual período de 2025.

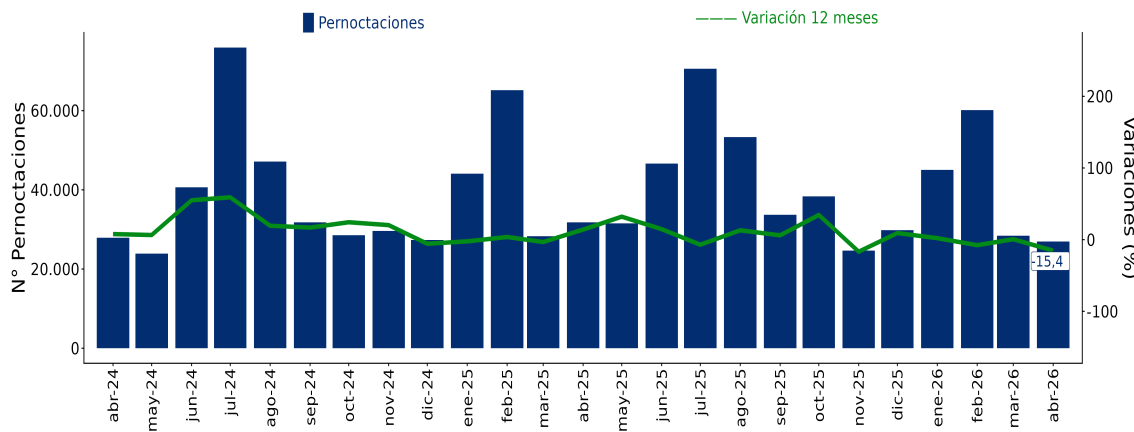
Pernoctaciones

Total región

En abril de 2026, se registró un total de 26.925 pernoctaciones, disminuyendo 15,4% en comparación al mismo mes del año 2025. Por su parte, la variación acumulada durante el año 2026 fue -5,2%.

■ Evolución pernoctaciones a nivel regional

Pernoctaciones y variaciones 12 meses
(abril 2024 - abril 2026)



Abril de 2026		
	Total	Var. 12 Meses (%)
Pernoctaciones		
Total	26.925	-15,4
Llegadas		
Total	13.383	-16,0
Estancia media¹		
Total	2,01	0,8
RevPAR		
Total	\$20.067	3,7
ADR		
Total	\$91.767	25,2

	Total Regional	Var. 12 Meses (pp.)
Tasa de ocupación en habitaciones^{1/2}	21,9	-4,53 pp.
Tasa de ocupación en plazas^{1/2}	12,2	-1,83 pp.

(I) Unidad de medida: noches de estancia
(II) Dado que las Tasas de ocupación (habitaciones y plazas) corresponden a porcentajes, la variación a doce meses se explica por la diferencia entre las dos tasas, expresada en puntos porcentuales.

Pernoctaciones según Región

abril 2026

Región	Arica y Parinacota	Tarapacá	Antofagasta	Atacama	Coquimbo	Valparaíso	Metropolitana	O'Higgins	Maule	Ñuble	Biobío	La Araucanía	Los Ríos	Los Lagos	Aysén	Magallanes
Total	23.518	63.361	138.375	39.971	71.908	158.265	501.786	48.262	31.176	26.925	55.638	58.543	34.942	121.746	21.915	54.288
Var. 12M(%)	-1,0	6,1	4,7	-1,6	-14,5	-2,3	0,0(*)	-9,5	-22,1	-15,4	-15,4	-16,7	11,1	-7,9	-3,9	4,5

Nota técnica: se sugiere tener cautela en el análisis de la información proporcionada, complementando el análisis con los indicadores de variabilidad asociados. Se recomienda revisar las notas técnicas publicadas en el siguiente link:

<https://www.ine.gov.cl/estadisticas/economia/comercio-servicios-y-turismo/actividad-del-turismo>

(1) Revenue Per Available Room (RevPAR) corresponde al ingreso promedio por habitación disponible. Se expresa en pesos chilenos corrientes.

(2) Average Daily Rate (ADR) es la Tarifa promedio diaria de la unidad de alojamiento ocupada. Se expresa en pesos chilenos corrientes. Para fines analíticos, este indicador es considerado como la Tarifa promedio mensual de una unidad de alojamiento ocupada.

(*) La variación fue -0,02 aproximada al decimal más cercano.

Nota: Las cifras del mes en análisis son provisionales.

Llegadas de pasajeros

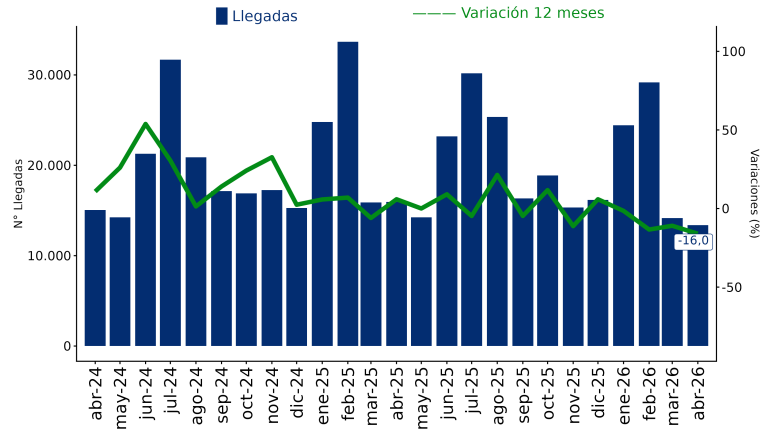
Total región

Durante el período de análisis, las llegadas registradas en establecimientos de alojamiento turístico en la región, disminuyeron en 16,0% comparado con abril de 2025, al registrar 13.383 arribos.

Al observar la variación acumulada, esta alcanzó -10,2%.

■ Evolución llegadas a nivel regional

Llegadas y variaciones 12 meses
(abril 2024 - abril 2026)



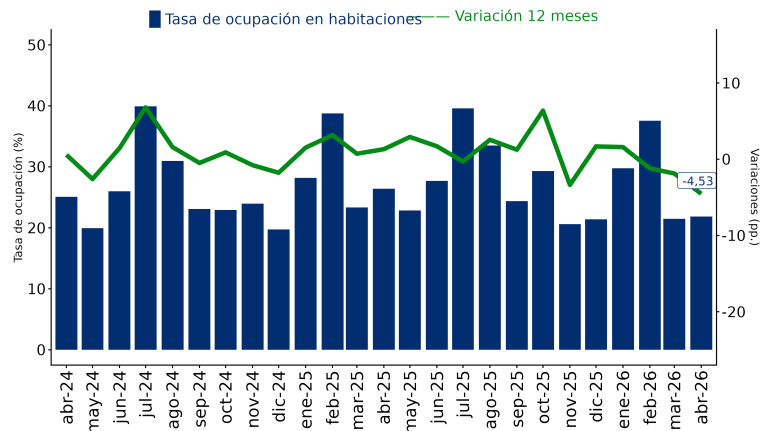
Tasa de ocupación en habitaciones

Total región

En abril de 2026, la tasa de ocupación en habitaciones⁽³⁾ a nivel regional, fue 21,9%, disminuyendo en 4,53 pp. en doce meses.

■ Evolución tasa de ocupación en habitaciones a nivel regional

Tasa de ocupación en habitaciones y variaciones 12 meses
(abril 2024 - abril 2026)



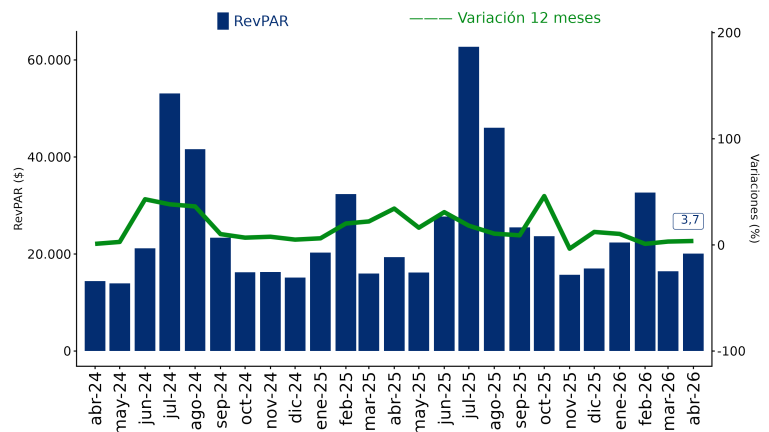
RevPAR Ingreso por habitación disponible⁽⁴⁾

Total región

Durante abril de 2026, los establecimientos de alojamiento turístico en la región, registraron un ingreso promedio de \$20.067 por habitación disponible, aumentando en 3,7%, en doce meses.

■ Evolución RevPAR a nivel regional

RevPAR y variaciones 12 meses
(abril 2024 - abril 2026)



(3) El resultado considera la ocupación de todos los días de funcionamiento (no solo el fin de semana), para la población en estudio.
(4) La variación porcentual del indicador RevPAR se realizó a precios corrientes entre los periodos de comparación.

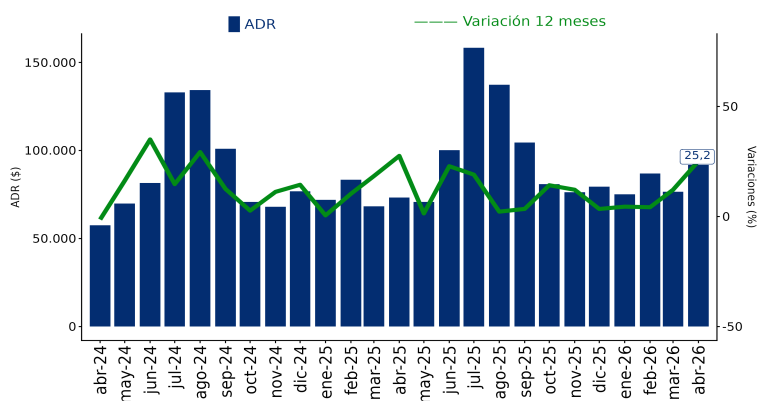
Total región

En abril de 2026 los establecimientos de alojamiento turístico, a nivel regional, presentaron tarifa promedio de \$91.767 por habitación vendida, aumentando 25,2% en doce meses.

(5) La variación porcentual del indicador ADR se realizó a precios corrientes entre los periodos de comparación.

Evolución ADR a nivel regional

ADR y variaciones 12 meses
(abril 2024 - abril 2026)



Rectificaciones del período

Nota: De acuerdo con la política de rectificación y revisión de cifras, se registraron modificaciones para la clase Hotel y Otros.

Fecha	Región	Destino turístico	Clase
mar-2026	Antofagasta	Calama	Hotel
	Valparaíso	Litoral de Los Poetas	Otros
	Valparaíso	Valparaíso, Viña del Mar y Concón	Hotel
abr-2025	Tarapacá	Iquique	Hotel
	Tarapacá	Iquique	Otros
	Atacama	Valle del Huasco	Hotel
	Atacama	Valle del Huasco	Otros
	Valparaíso	Resto región	Hotel
	Metropolitana	Santiago urbano	Otros
	Ñuble	Chillán y Ñuble	Otros
	Biobío	Concepción y alrededores	Hotel
	Biobío	Resto región	Otros
	Los Lagos	Puerto Montt y alrededores	Hotel
	Aysén	Carretera Austral Norte	Otros
	Aysén	Carretera Austral Sur	Otros
	Magallanes	Resto región	Otros

Glosario

- **Llegadas:** corresponde al número total de pasajeros que realizan una o más pernoctaciones seguidas en el mismo establecimiento de alojamiento turístico. Se clasifican según el origen de residencia (Chile y Extranjero).
- **Pernoctaciones:** corresponde al número total de noches que los pasajeros se alojan en el establecimiento. Se clasifican según origen de residencia (Chile y Extranjero).
- **Estancia media de pasajeros:** corresponde a la cantidad de noches que en promedio los pasajeros permanecen en los establecimientos de alojamiento turístico.
- **Tasa de ocupación en habitaciones:** corresponde al grado de ocupación de las habitaciones disponibles. Se expresa en porcentaje.
- **Tasa de ocupación en plazas:** corresponde al grado de ocupación de las plazas disponibles. Se expresa en porcentaje.
- **Ingreso por habitación disponible (Revenue Per Available Room, RevPAR):** Mide el rendimiento del ingreso por alojamiento según el total de habitaciones disponibles. Se expresa en pesos chilenos corrientes.
- **Tarifa promedio (Average Daily Rate, ADR):** Estimación del precio promedio por habitación. Se expresa en pesos chilenos corrientes.