

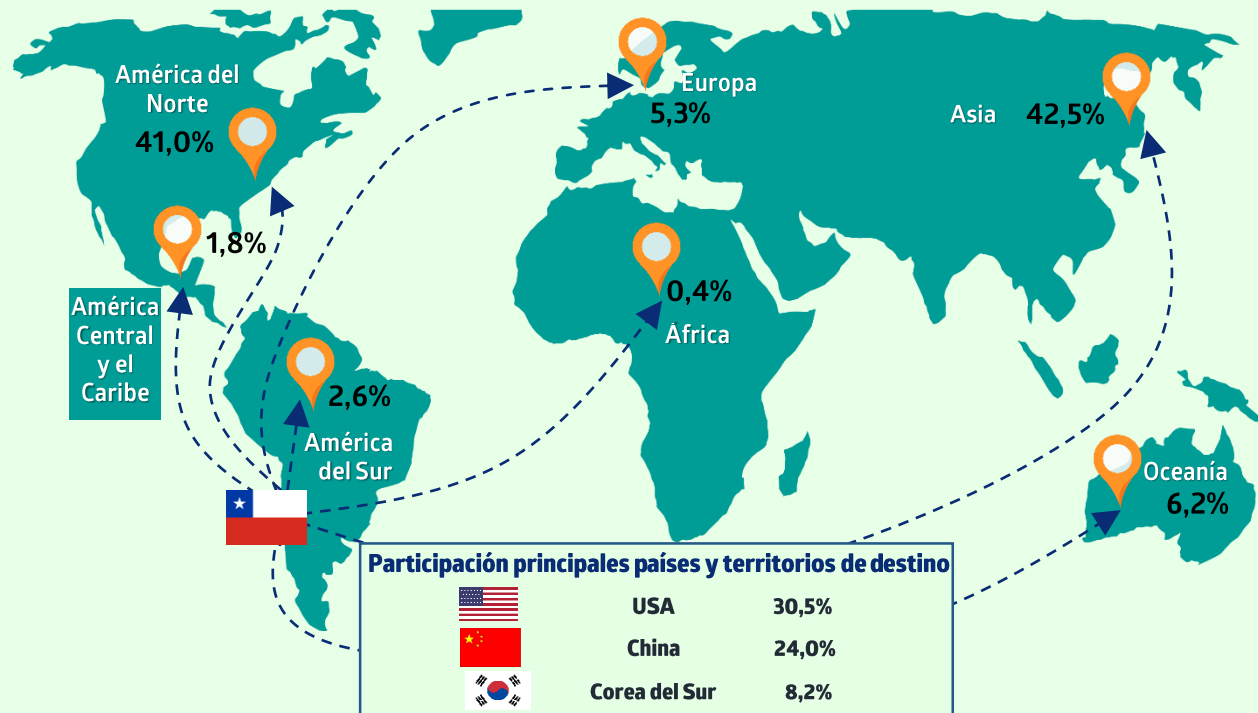
INFOGRAFÍA TERCER TRIMESTRE EXPORTACIONES REGIÓN DE ÑUBLE

Trimestre julio - septiembre 2024

Edición N°3

Participación de Exportaciones según Continente y principales países y territorios de destino*

Las exportaciones en el tercer trimestre del año 2024 alcanzaron **354,4 millones de dólares (MMUS\$)**⁽¹⁾, creciendo 196,5% con respecto al mismo trimestre del año anterior.



Exportaciones por Sector Económico ⁽²⁾

Industria



MMUS\$ 336,5
 Var. Anual **↗ 204,4%**
 Participación **94,9%**

Silvoagropecuario



MMUS\$ 17,2
 Var. Anual **↗ 132,6%**
 Participación **4,8%**

Resto de exportaciones**



MMUS\$ 0,8
 Var. Anual **↘ -50,6%**
 Participación **0,2%**

**/Resto de Exportaciones incluye Minería, Pesca y Otros.

Participación según Vía de Transporte *

Total Exportaciones MMUS\$ 354,4

Marítima,
Fluvial y
Lacustre

98,7%



Aéreo / Courier
Aéreo

0,7%



Carretero/
Terrestre

0,5%



Otros***

0,1%

***Otros: Contempla otros servicios de consolidación y gestión comercial.

Exportaciones de Productos Destacados Regionales

Berries y Cerezas⁽³⁾



MMUS\$ 60,5
 Var. Anual **↗ 5,5%**
 Participación **17,1%**

Cantidad exportada

19,308 toneladas



Principales destinos

| | | |
|---|-----------|-------|
|  | USA | 29,6% |
|  | Australia | 23,4% |
|  | Canadá | 19,3% |

Vinos⁽⁴⁾






MMUS\$ 0,3
 Var. Anual **↘ -58,8%**
 Participación **0,1%**

Cantidad exportada

54 mil litros



Principales destinos

| | | |
|---|--------|-------|
|  | USA | 30,6% |
|  | Canadá | 27,3% |
|  | Suecia | 11,1% |

regiones.ine.cl/nuble

*/ Pueden existir diferencias en los porcentajes presentados en más o menos 0,1 puntos porcentuales debido al redondeo de cifras.

^{1/} Los valores son expresados en términos de FOB (Free on Board), que corresponde "al valor de la mercancía en Chile hasta situarla sobre o dentro del medio de transporte que la llevará al exterior".

^{2/} Variación porcentual de las exportaciones valoradas en MMUS\$, tercer trimestre del año 2024, con respecto a igual período del año anterior.

^{3/} Berries: Considera arándano, frambuesa, frutilla y mora, entre otros berries. Agrupa ítems con los códigos arancelarios entre las partidas 08.10 al 08.13.

^{4/} Vino: Considera vino de uva de color tinto, blanco y rose; de cepas cabernet sauvignon, carménère, merlot, chardonnay y sirah, entre otros. Agrupa ítems con los códigos arancelarios dentro de las partidas 22.04.

Nota técnica: Se realizaron ajustes en el valor FOB de las exportaciones del Servicio Nacional de Aduanas con el objetivo de identificar el origen regional de la exportación.