

- La producción de carne en vara de ganado bovino, en marzo 2022, disminuyó en 12,8% respecto al mismo período del año anterior.
- El ganado bovino beneficiado en mataderos decreció en 16,0% en doce meses.
- El ganado bovino rematado en ferias disminuyó en 3,6% con respecto a marzo 2021.
- La producción de carne de ave broilers aumentó 0,8% en doce meses.

MATADEROS DE GANADO

BOVINOS

Durante marzo de 2022, el beneficio¹ de ganado bovino fue 4.230 cabezas, presentando descenso de 16,0% respecto del mismo mes del año anterior.

Al mismo tiempo, la producción de carne en vara totalizó 1.028 toneladas (t), registrando disminución interanual de 12,8%, posicionando a la región en el quinto lugar del país.

A nivel nacional, la producción de carne en vara de bovinos totalizó 18.706 t registrando variación de -5,9% en doce meses.

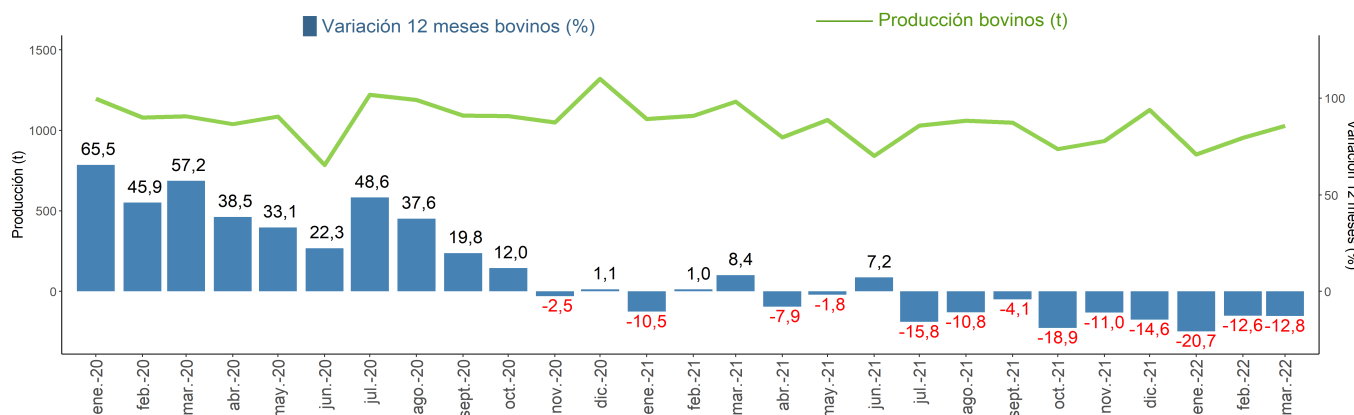
Respecto a la producción de carne de ganado bovino, la agrupación de las regiones de Los Ríos y Los Lagos² representó el 38,1% de la producción nacional, seguida por la Región Metropolitana con 19,7% y La Araucanía con 16,6% de participación a nivel país. La Región de Ñuble representó el 5,5% de carne de bovino del total nacional.

FERIAS Y MATADEROS*		
Marzo 2022		
Mataderos de ganado		
	Toneladas	N° de cabezas
Bovinos	1.028	4.230
Var. 12 meses %	-12,8	-16,0
Porcinos	190	2.206
Var. 12 meses %	-21,4	-22,1
Ferias de ganado		
	N° de cabezas	Var. 12 meses %
Bovinos	16.377	-3,6
Ovinos	1.411	72,1
Equinos	1.886	-8,9
Porcinos	2.016	42,5
Mataderos de aves		
	Toneladas	Unidades
Broilers	39.226	17.559.353
Var. 12 meses %	0,8	2,3

(* El cuadro incluye la información de las especies más relevantes por producto. Para mayor detalle revisar cuadros estadísticos publicados en <https://www.ine.cl/estadisticas/economia/agricultura-agroindustria-y-pesca/mataderos-de-ganado>.

■ Evolución de la producción de bovinos en la Región de Ñuble.

Variaciones a igual mes año anterior (2020 - 2022)



■ Producción de mataderos de ganado bovinos* por región.

Marzo 2022

Resumen regional	País	Coquimbo	Valparaíso	Metropolitana	O'Higgins	Maule	Ñuble	Biobío	La Araucanía	Los Ríos y Los Lagos ²	Aysén	Magallanes
Bovinos (t)	18.706	194	426	3.689	412	595	1.028	1.562	3.103	7.124	314	261
Var. 12 meses %	-5,9	-23,7	-22,1	-6,3	-31,4	-8,7	-12,8	14,8	-7,8	-2,3	-22,3	-11,5
Participación %		1,0	2,3	19,7	2,2	3,2	5,5	8,4	16,6	38,1	1,7	1,4

(* Cifras regionales redondeadas, por lo que su sumatoria puede diferir del total país.

(1) El número de animales que ingresa al proceso de sacrificio y faena para el consumo.

(2) Regiones agrupadas para resguardar secreto estadístico.

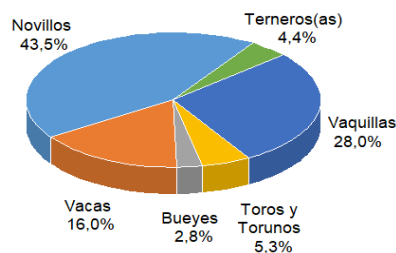
BOVINOS POR CATEGORÍA

Durante el período de análisis, las principales categorías de bovinos que participaron en la producción de carne en vara en la Región de Ñuble, fueron novillos (43,5%) y vaquillas (28,0%). Al mismo tiempo, participaron en el beneficio con 39,4% y 32,3% respectivamente.

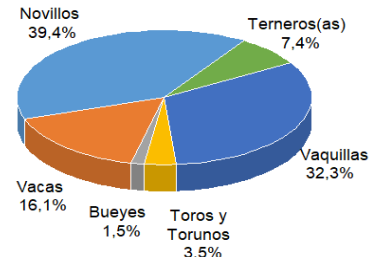
■ Participación de la producción y beneficio de bovinos por categorías para la Región de Ñuble*.

Marzo 2022

PRODUCCIÓN CATEGORÍAS BOVINO (toneladas)



BENEFICIO CATEGORÍAS BOVINO (cabezas)



(*) El algunos casos, la suma de las participaciones difiere del 100%, debido al redondeo de las cifras contenidas en el boletín.

PORCINOS

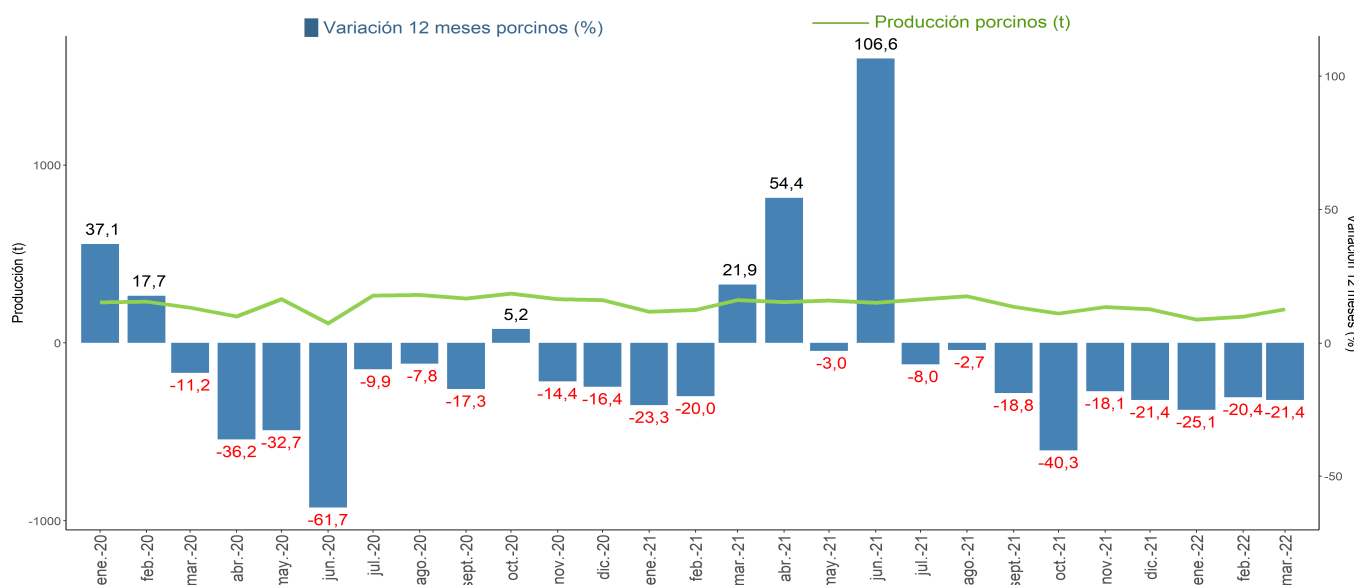
En marzo de 2022, el beneficio de porcinos fue 2.206 cabezas, disminuyendo 22,1% en referencia al mismo mes del año anterior. La producción de carne de porcino alcanzó 190 t, disminuyendo 21,4% interanualmente, situándose en quinto lugar a nivel nacional.

La producción nacional de porcinos fue 53.478 t, siendo la Región de O'Higgins quien representó la mayor participación con 88,3%, seguida por la Región del Maule con 7,8%.

En tanto, la Región de Ñuble, representó 0,4% de la producción nacional.

■ Evolución de la producción de porcinos en la Región de Ñuble.

Variaciones a igual mes año anterior (2020 - 2022)



■ Producción de mataderos de ganado porcinos* por región.

Marzo 2022

Resumen regional	País	Coquimbo	Valparaíso	Metropolitana	O'Higgins	Maule	Ñuble	Biobío	La Araucanía	Los Ríos y Los Lagos ²	Aysén	Magallanes
Porcinos (t)	53.478	0	20	1.507	47.208	4.156	190	0	180	216	1	0
Var. 12 meses %	1,3	-	76,5	3,8	1,8	-4,5	-21,4	-100,0	12,6	1,1	68,5	-
Participación %		0,0	0,0	2,8	88,3	7,8	0,4	-	0,3	0,4	0,0	-

(*) Cifras regionales redondeadas, por lo que su sumatoria puede diferir del total país.

(-) Habitualmente no se faena esta especie en estas regiones.

(2) Regiones agrupadas para resguardar secreto estadístico.

FERIAS DE GANADO

En la agrupación de las regiones de Ñuble y Biobío² se remató 16.377 cabezas de ganado bovino, retrocediendo en 3,6% en doce meses. Las categorías que tuvieron mayor participación en los bovinos rematados, fueron terneros(as) y novillos con 31,1% y 26,2% respectivamente.

La agrupación de las regiones de Los Lagos y Aysén² concentró el 36,4% de las transacciones de ganado bovino a nivel nacional, presentando aumento interanual de 7,3%, seguida por La Araucanía con 27,8%, y por último la agrupación de Ñuble y Biobío consolidó el 15,9% del total de transacciones.

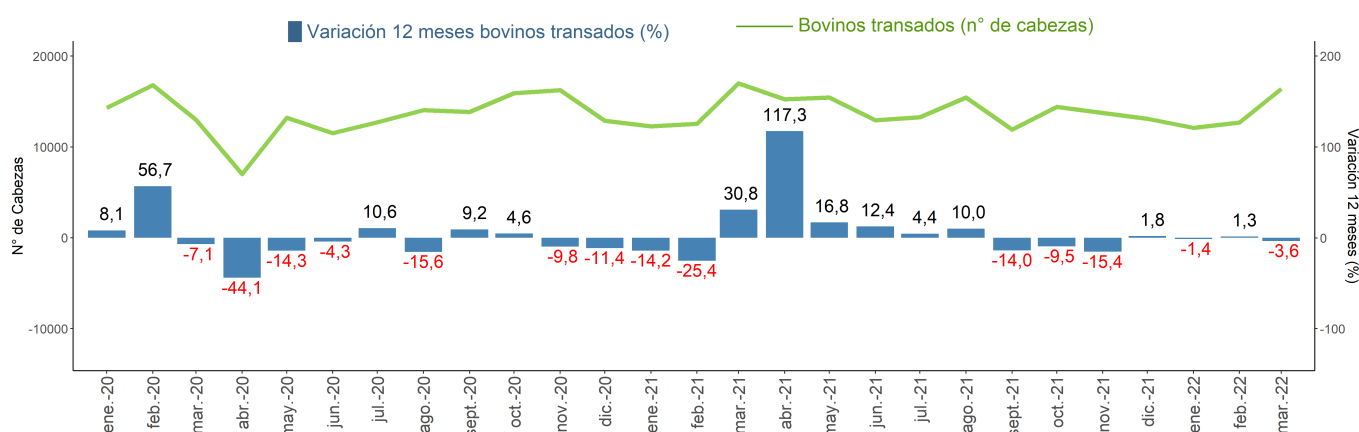
En ovinos, se registró 1.411 cabezas con crecimiento de 72,1% respecto del mismo mes del año anterior.

Por otro lado, en porcinos, se transaron 2.016 cabezas aumentando en 42,5% respecto de marzo 2021.

Respecto a los equinos, se transaron 1.886 cabezas con decrecimiento del 8,9% en doce meses.

■ Evolución transacciones de bovinos en las regiones de Ñuble y Biobío.

Variaciones a igual mes año anterior (2020 - 2022)



■ Transacciones de ferias de ganados por región.

Marzo 2022

Resumen regional	País	Valparaíso, Metropolitana y O'Higgins ²	Maule	Ñuble y Biobío ²	La Araucanía	Los Ríos	Los Lagos y Aysén ²
Bovinos (N°cabezas)	103.151	3.689	8.061	16.377	28.669	8.813	37.542
Var. 12 meses %	3,6	9,4	-4,1	-3,6	0,0	23,8	7,3
Participación %		3,6	7,8	15,9	27,8	8,5	36,4
Ovinos (N°cabezas)	4.087	137	818	1.411	1.383	135	203
Var. 12 meses %	75,0	-2,1	143,5	72,1	64,4	335,5	20,8
Participación %		3,4	20,0	34,5	33,8	3,3	5,0
Equinos (N°cabezas)	4.573	835	1.213	1.886	538	9	92
Var. 12 meses %	-9,8	-0,4	-15,4	-8,9	-12,4	-47,1	-2,1
Participación %		18,3	26,5	41,2	11,8	0,2	2,0
Porcinos (N°cabezas)	4.179	353	366	2.016	974	196	274
Var. 12 meses %	55,5	553,7	140,8	42,5	26,3	102,1	37,7
Participación %		8,4	8,8	48,2	23,3	4,7	6,6

(2) Regiones agrupadas para resguardar secreto estadístico.

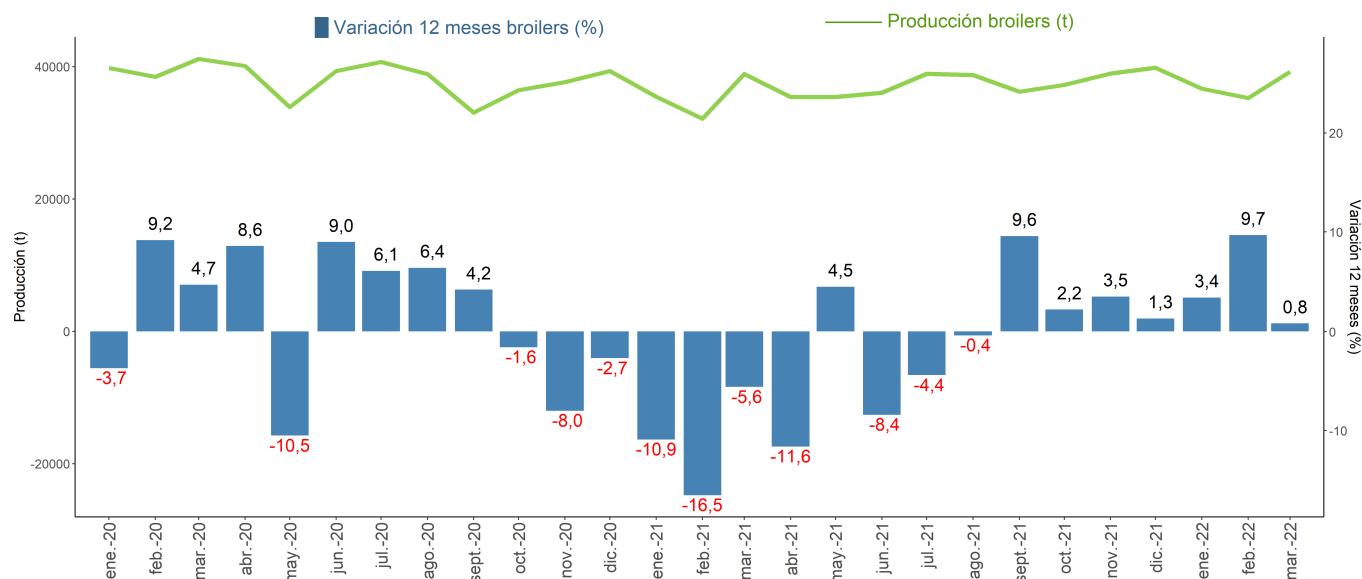
MATADEROS DE AVES

Durante el período de análisis, en las regiones de O'Higgins y Ñuble², broilers presentó crecimiento de 2,3%, con respecto a marzo 2021 siendo beneficiados 17.559.353 unidades, equivalente a 39.226 t, lo que aumentó en 0,8% comparado con igual mes del año anterior.

En términos relativos, el mayor volumen de producción de broilers se registró en las regiones de O'Higgins y Ñuble, que en conjunto totalizaron 64,4%, seguido por la Región Metropolitana con 31,7%.

■ Evolución de la producción de broilers en las regiones de O'Higgins y Ñuble.

Variaciones a igual mes año anterior (2020 - 2022)



■ Producción y beneficio de mataderos de aves broilers* por región.

Marzo 2022

Resumen regional	País	Arica y Parinacota, Coquimbo y Valparaíso ²	Metropolitana	O'Higgins y Ñuble ²
Broilers (t)	60.880	2.354	19.301	39.226
Var. 12 meses %	1,7	-0,9	3,8	0,8
Participación %		3,9	31,7	64,4
Broilers (u)	27.054.738	1.073.785	8.421.600	17.559.353
Var. 12 meses %	3,5	11,4	5,3	2,3
Participación %		4,0	31,1	64,9

(*) Cifras regionales redondeadas, por lo que su sumatoria puede diferir del total país.

(2) Regiones agrupadas para resguardar secreto estadístico.

ENCUESTA DE MATADEROS DE GANADO:

Esta encuesta tiene por objeto obtener el número de animales beneficiados y la producción de carne por especie (bovinos, ovinos, porcinos, equinos y caprinos) y categorías de bovinos. Es de carácter censal incluye los mataderos de ganado que tienen la infraestructura necesaria y cumplen con los requisitos exigidos por la Ley de Certificación de la Carne.

Beneficio de ganado: es el sacrificio o matanza de animales para el aprovechamiento humano.

Canal: es el cuerpo de un animal beneficiado sin cuero, patas cabeza ni interiores, incluye riñones.

Carne en vara: es la producción de carne de animales o aves que considera sólo la canal.

Cabezas: corresponde a la denominación de un animal. El tamaño de los rebaños se contabiliza en número de cabezas.

Categoría: es el conjunto de animales del mismo tipo, ya sea por sexo o destino, etapa o condición de desarrollo (edad).

Categoría de bovino:

Novillos: machos castrados o enteros, mayores de un año.

Vacas: hembras desde el primer parto.

Bueyes: machos castrados destinados al trabajo.

Toros: machos para reproducción, mayores de un año (ya sea que estén en servicio o crianza).

Vaquillas: hembras mayores de un año hasta su primer parto (vírgenes o cubiertas).

Ternereras: hembras hasta un año de edad.

Terneros: machos hasta un año de edad.

ENCUESTA DE FERIAS DE GANADO:

Esta encuesta tiene por objetivo fundamental conocer el número de animales transados en remate en las ferias de ganado de las diferentes especies: bovinos, ovinos, porcinos, equinos, caprinos y mulares, como también por categorías en caso de ganado bovino. Se excluyen las transacciones privadas. La información incluye las ferias de ganado de las regiones de Ñuble y Biobío.

La investigación se realiza a partir de un directorio de todos los establecimientos dedicados al remate de animales y que tienen permisos municipales y sanitarios para su funcionamiento.

ENCUESTA DE MATADEROS DE AVES:

La encuesta tiene como objetivo obtener información estadística del número de aves beneficiadas y la producción de carne de ave, por tipo y especie. La información incluye los mataderos de aves de las regiones de O'Higgins y Ñuble.

Al igual que el caso anterior, es un censo de todos los establecimientos que cuentan con la infraestructura adecuada y cumplen con los requisitos para funcionar.

Las encuestas de Ferias, Mataderos de ganado y Aves, tienen cobertura nacional. Que entrega información regional con periodicidad mensual, se realiza a través de formulario electrónico, email y otros.