

- La producción de carne en vara de ganado bovino, en agosto 2024, aumentó en 1,2% respecto al mismo período del año anterior.
- El ganado bovino beneficiado en mataderos creció en 4,8% en doce meses.
- El ganado bovino rematado en ferias, de la agrupación de las regiones de Ñuble y Biobío<sup>1</sup> disminuyó en 1,0% con respecto a agosto 2023.
- La producción de carne de ave broilers, de la agrupación de las regiones de O'Higgins y Ñuble<sup>1</sup> disminuyó 11,7% en doce meses.

## MATADEROS DE GANADO

### BOVINOS

Durante agosto de 2024, el beneficio<sup>2</sup> de ganado bovino fue 4.674 cabezas, presentando aumento 4,8% respecto del mismo mes del año anterior.

Por su parte, la producción de carne en vara totalizó 1.148 toneladas (t), registrando incremento interanual de 1,2%, posicionando a la Región en el quinto lugar del país.

A nivel nacional, la producción de carne en vara de bovinos totalizó 16.818 t

registrando variación de -3,1% en doce meses.

Respecto a la producción de carne de ganado bovino, la agrupación de las regiones de Los Ríos y Los Lagos<sup>1</sup> representó el 37,7% de la producción nacional; seguida por la Región de La Araucanía con 18,6% y Metropolitana con 17,0% de participación a nivel país.

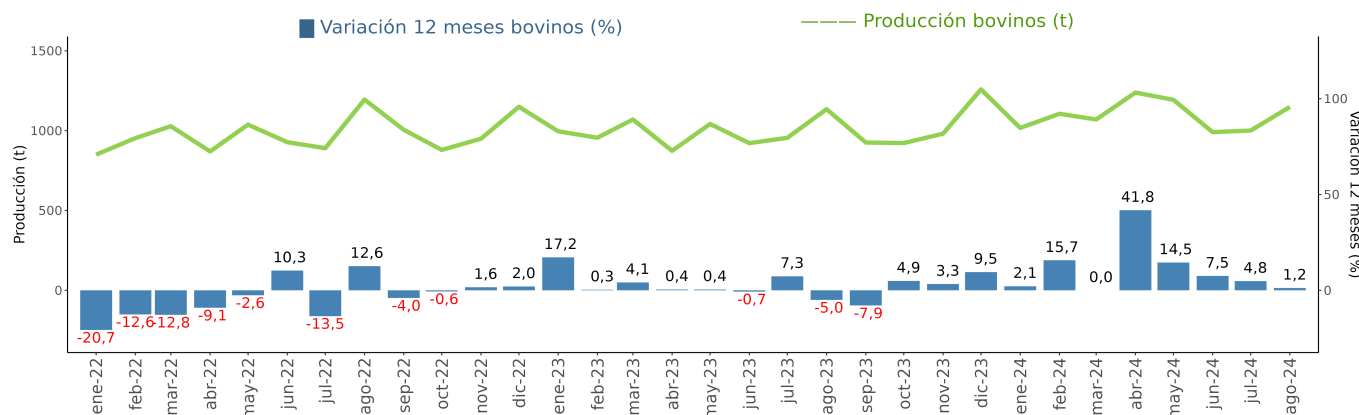
La Región de Ñuble representó el 6,8% de carne de bovino del total nacional.

FERIAS Y MATADEROS*		
agosto 2024		
Mataderos de ganado		
	Toneladas	Nº de cabezas
<b>Bovinos</b>	<b>1.148</b>	<b>4.674</b>
Var. 12 meses (%)	1,2	4,8
<b>Porcinos</b>	<b>165</b>	<b>1.907</b>
Var. 12 meses (%)	-17,1	-19,6
Ferias de ganado		
	Nº de cabezas	Var. 12 meses (%)
<b>Bovinos</b>	<b>12.532</b>	<b>-1,0</b>
<b>Ovinos</b>	<b>476</b>	<b>-5,0</b>
<b>Equinos</b>	<b>1.604</b>	<b>-2,4</b>
<b>Porcinos</b>	<b>1.470</b>	<b>-35,7</b>
Mataderos de aves		
	Toneladas	Unidades
<b>Broilers</b>	<b>36.347</b>	<b>16.380.483</b>
Var. 12 meses (%)	-11,7	-5,8

(\* El cuadro incluye la información de las especies más relevantes por producto. Para mayor detalle revisar cuadros estadísticos publicados en: <https://www.ine.cl/estadisticas/economia/agricultura-agroindustria-y-pesca/mataderos-de-ganado>.

### ■ Evolución de la producción de bovinos en la Región de Ñuble.

Variaciones a igual mes año anterior (2022 - 2024)



### ■ Producción de mataderos de ganado bovinos\* por región.

agosto 2024

Resumen regional	País	Coquimbo	Valparaíso	Metropolitana	O'Higgins	Maule	Ñuble	Biobío	La Araucanía	Los Ríos y Los Lagos <sup>1</sup>	Aysén	Magallanes
<b>Bovinos (t)</b>	<b>16.818</b>	<b>204</b>	<b>343</b>	<b>2.853</b>	<b>507</b>	<b>614</b>	<b>1.148</b>	<b>1.254</b>	<b>3.131</b>	<b>6.342</b>	<b>291</b>	<b>132</b>
Var. 12 meses (%)	-3,1	1,8	0,1	-10,3	15,1	-2,0	1,2	31,1	-5,5	-5,4	-11,6	2,2
Participación (%)		1,2	2,0	17,0	3,0	3,6	6,8	7,5	18,6	37,7	1,7	0,8

(\* Cifras regionales redondeadas, por lo que su sumatoria puede diferir del total país.

(1) Regiones agrupadas para resguardar secreto estadístico.

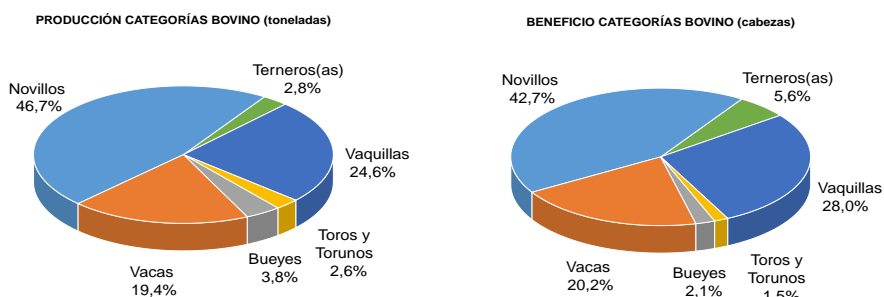
(2) El número de animales que ingresa al proceso de sacrificio y faena para el consumo.

## BOVINOS POR CATEGORÍA

Durante el período de análisis, las principales categorías de bovinos que participaron en la producción de carne en vara en la Región de Ñuble, fueron novillos (46,7%) y vaquillas (24,6%). Al mismo tiempo, participaron en el beneficio con 42,7% y 28,0% respectivamente.

### Participación de la producción y beneficio de bovinos por categorías para la Región de Ñuble\*.

agosto 2024



(\*) En algunos casos, la suma de las participaciones difiere del 100%, debido al redondeo de las cifras contenidas en el boletín.

## PORCINOS

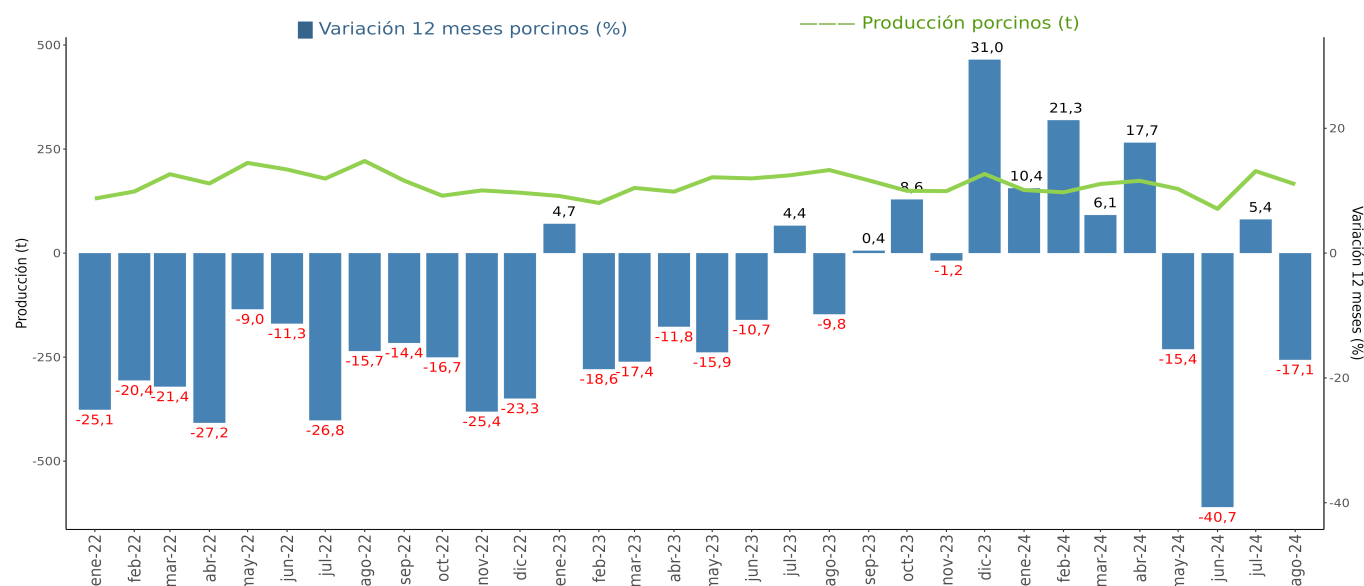
En agosto de 2024, el beneficio de porcinos fue 1.907 cabezas, disminuyendo 19,6% en referencia al mismo mes del año anterior. La producción de carne de porcino alcanzó 165 t, disminuyendo 17,1% interanualmente, situándose en quinto lugar a nivel nacional.

La producción nacional de porcinos fue 51.599 t, siendo la Región de O'Higgins quien representó la mayor participación con 90,3%, seguida por la Región del Maule con 7,8%.

En tanto, la Región de Ñuble, representó 0,3% de la producción nacional.

### Evolución de la producción de porcinos en la Región de Ñuble.

Variaciones a igual mes año anterior (2022 - 2024)



### Producción de mataderos de ganado porcinos\* por región.

agosto 2024

Resumen regional	País	Coquimbo	Valparaíso	Metropolitana	O'Higgins	Maule	Ñuble	Biobío	La Araucanía	Los Ríos y Los Lagos <sup>1</sup>	Aysén	Magallanes
Porcinos (t)	51.599	0	7	557	46.573	4.003	165	0	114	179	1	0
Var. 12 meses (%)	-3,4	-	-58,0	10,2	-3,1	-8,1	-17,1	-	-33,4	52,9	-7,8	-
Participación (%)		-	0,0	1,1	90,3	7,8	0,3	-	0,2	0,3	0,0	-

(\*) Cifras regionales redondeadas, por lo que su sumatoria puede diferir del total país.

(-) Habitualmente no se faena esta especie en estas regiones.

(1) Regiones agrupadas para resguardar secreto estadístico.

## FERIAS DE GANADO

En la agrupación de las regiones de Ñuble y Biobío<sup>1</sup> se remató 12.532 cabezas de ganado bovino, retrocediendo en 1,0% en doce meses. Las categorías que tuvieron mayor participación en los bovinos rematados, fueron novillos y terneros(as) con 39,5% y 25,0% respectivamente.

La agrupación de las regiones de Los Lagos y Aysén<sup>1</sup> concentró el 34,7% de las transacciones de ganado bovino a nivel nacional, presentando aumento interanual de 17,4%; seguida por La Araucanía con participación de 27,3%, y por último la agrupación de Ñuble y Biobío<sup>1</sup> consolidó el 16,6% del total de transacciones.

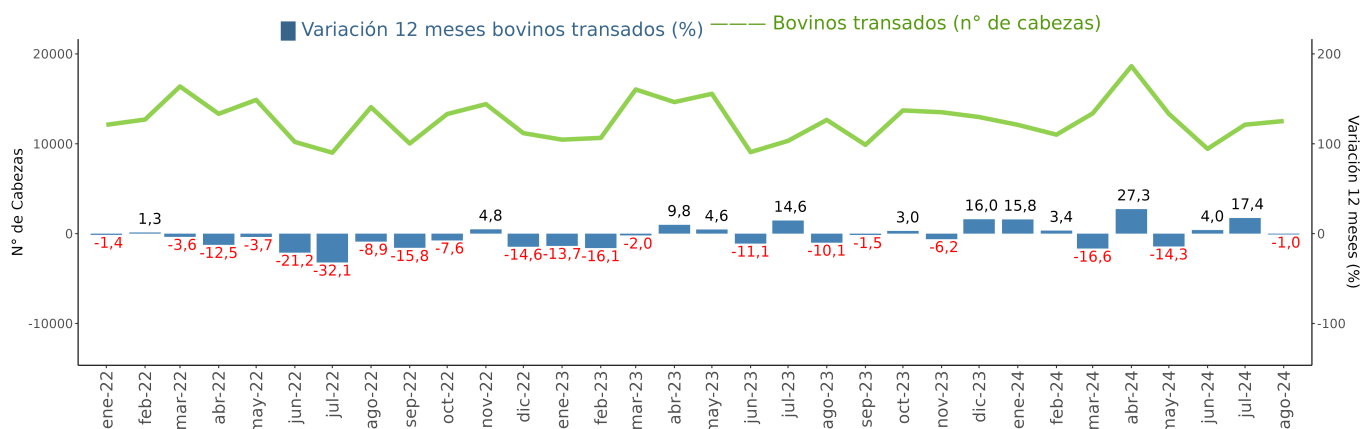
Respecto a la agrupación de las regiones de Ñuble y Biobío<sup>1</sup>, en ovinos, se registró 476 cabezas con descenso de 5,0% respecto del mismo mes del año anterior.

Por otro lado, en porcinos, se transaron 1.470 cabezas disminuyendo en 35,7% respecto de agosto 2023.

Respecto a los equinos, se transaron 1.604 cabezas con decrecimiento del 2,4% en doce meses.

### ■ Evolución transacciones de bovinos en las regiones de Ñuble y Biobío<sup>1</sup>.

Variaciones a igual mes año anterior (2022 - 2024)



### ■ Transacciones de ferias de ganados por región.

agosto 2024

Resumen regional	País	Valparaíso, Metropolitana y O'Higgins <sup>1</sup>	Maule	Ñuble y Biobío <sup>1</sup>	La Araucanía	Los Ríos	Los Lagos y Aysén <sup>1</sup>
<b>Bovinos (Nºcabezas)</b>	<b>75.558</b>	<b>2.425</b>	<b>7.411</b>	<b>12.532</b>	<b>20.639</b>	<b>6.329</b>	<b>26.222</b>
Var. 12 meses (%)	6,5	-13,4	7,2	-1,0	5,5	-5,3	17,4
Participación (%)		3,2	9,8	16,6	27,3	8,4	34,7
<b>Ovinos (Nºcabezas)</b>	<b>1.999</b>	<b>292</b>	<b>832</b>	<b>476</b>	<b>339</b>	<b>34</b>	<b>26</b>
Var. 12 meses (%)	5,6	-11,2	19,4	-5,0	52,0	277,8	-80,6
Participación (%)		14,6	41,6	23,8	17,0	1,7	1,3
<b>Equinos (Nºcabezas)</b>	<b>4.372</b>	<b>819</b>	<b>1.522</b>	<b>1.604</b>	<b>325</b>	<b>21</b>	<b>81</b>
Var. 12 meses (%)	6,5	6,9	22,5	-2,4	-2,4	-19,2	-15,6
Participación (%)		18,7	34,8	36,7	7,4	0,5	1,9
<b>Porcinos (Nºcabezas)</b>	<b>3.227</b>	<b>219</b>	<b>436</b>	<b>1.470</b>	<b>698</b>	<b>107</b>	<b>297</b>
Var. 12 meses (%)	-36,3	-6,8	-47,3	-35,7	-42,3	-37,1	-11,1
Participación (%)		6,8	13,5	45,6	21,6	3,3	9,2

(1) Regiones agrupadas para resguardar secreto estadístico.

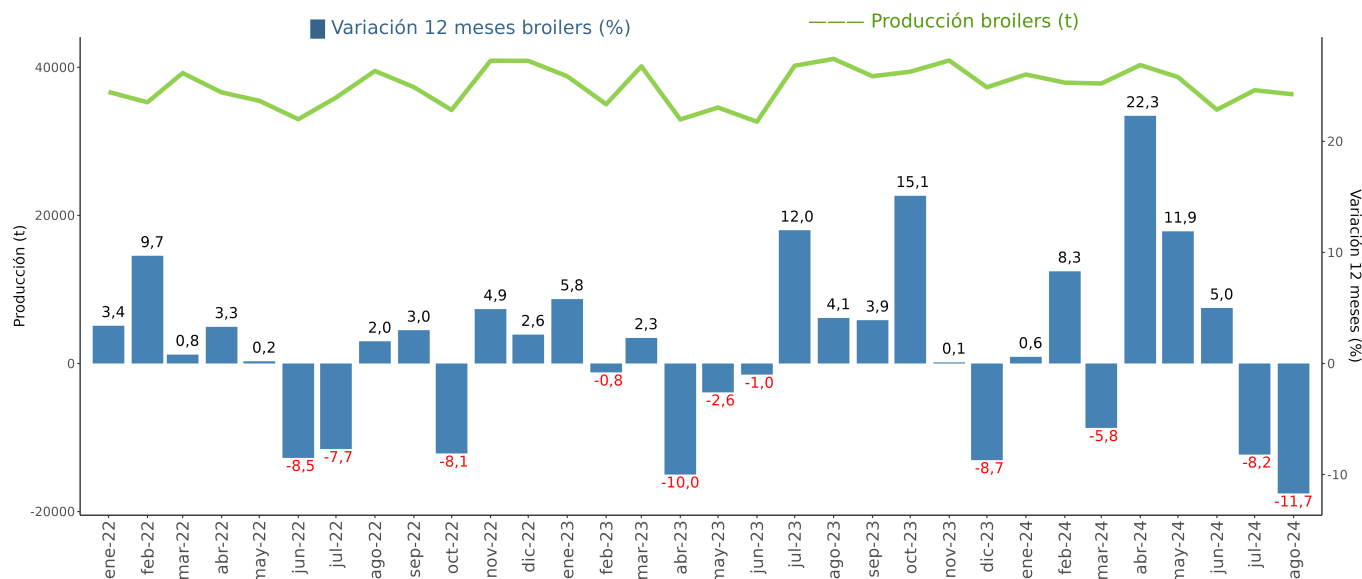
## MATADEROS DE AVES

Durante el período de análisis, en las regiones de O'Higgins y Ñuble<sup>1</sup>, broilers presentó disminución de 5,8% con respecto agosto 2023, siendo beneficiados 16.380.483 unidades, equivalente a 36.347 t, lo que disminuyó en 11,7% comparado con igual mes del año anterior.

En términos relativos, el mayor volumen de producción de broilers se registró en las regiones de O'Higgins y Ñuble, que en conjunto totalizaron 64,2%, seguido por la Región Metropolitana con 32,3%.

### ■ Evolución de la producción de broilers en las regiones de O'Higgins y Ñuble<sup>1</sup>.

Variaciones a igual mes año anterior (2022 - 2024)



### ■ Producción y beneficio de mataderos de aves broilers\* por región.

agosto 2024

Resumen regional	País	Arica y Parinacota, Coquimbo y Valparaíso <sup>1</sup>	Metropolitana	O'Higgins y Ñuble <sup>1</sup>
<b>Broilers (t)</b>	<b>56.600</b>	<b>1.949</b>	<b>18.303</b>	<b>36.347</b>
Var. 12 meses (%)	-9,6	-11,0	-5,1	-11,7
Participación (%)		3,4	32,3	64,2
<b>Broilers (u)</b>	<b>24.883.601</b>	<b>856.459</b>	<b>7.646.659</b>	<b>16.380.483</b>
Var. 12 meses (%)	-4,7	-18,7	-0,5	-5,8
Participación (%)		3,4	30,7	65,8

(\*) Cifras regionales redondeadas, por lo que su sumatoria puede diferir del total país.

(1) Regiones agrupadas para resguardar secreto estadístico.

**ENCUESTA DE MATADEROS DE GANADO:**

Esta encuesta tiene por objeto obtener el número de animales beneficiados y la producción de carne por especie (bovinos, ovinos, porcinos, equinos y caprinos) y categorías de bovinos. Es de carácter censal, incluye los mataderos de ganado que tienen la infraestructura necesaria y cumplen con los requisitos exigidos por la Ley de Certificación de la Carne.

**Beneficio de ganado:** es el sacrificio o matanza de animales para el aprovechamiento humano.

**Canal:** es el cuerpo de un animal beneficiado sin cuero, patas cabeza ni interiores, incluye riñones.

**Carne en vara:** es la producción de carne de animales o aves que considera sólo la canal.

**Cabezas:** corresponde a la denominación de un animal. El tamaño de los rebaños se contabiliza en número de cabezas.

**Categoría:** es el conjunto de animales del mismo tipo, ya sea por sexo o destino, etapa o condición de desarrollo (edad).

**Categoría de bovino:**

**Novillos:** machos castrados o enteros, mayores de un año.

**Vacas:** hembras desde el primer parto.

**Bueyes:** machos castrados destinados al trabajo.

**Toros:** machos para reproducción, mayores de un año (ya sea que estén en servicio o crianza).

**Vaquillas:** hembras mayores de un año hasta su primer parto (vírgenes o cubiertas).

**Ternereras:** hembras hasta un año de edad.

**Terneros:** machos hasta un año de edad.

**ENCUESTA DE FERIAS DE GANADO:**

Esta encuesta tiene por objetivo fundamental conocer el número de animales transados en remate en las ferias de ganado de las diferentes especies: bovinos, ovinos, porcinos, equinos, caprinos y mulares, como también por categorías en caso de ganado bovino. Se excluyen las transacciones privadas. La información incluye las ferias de ganado de las regiones de Ñuble y Biobío<sup>1</sup>.

La investigación se realiza a partir de un directorio de todos los establecimientos dedicados al remate de animales y que tienen permisos municipales y sanitarios para su funcionamiento.

**ENCUESTA DE MATADEROS DE AVES:**

La encuesta tiene como objetivo obtener información estadística del número de aves beneficiadas y la producción de carne de ave, por tipo y especie. La información incluye los mataderos de aves de las regiones de O'Higgins y Ñuble<sup>1</sup>.

Al igual que el caso anterior, es un censo de todos los establecimientos que cuentan con la infraestructura adecuada y cumplen con los requisitos para funcionar.

Las encuestas de Ferias, Mataderos de ganado y Aves, tienen cobertura nacional. Que entrega información regional con periodicidad mensual, se realiza a través de formulario electrónico, email y otros.