

- La producción de carne en vara de ganado bovino, en julio 2024, aumentó en 4,8% respecto al mismo período del año anterior.
- El ganado bovino beneficiado en mataderos creció en 3,1% en doce meses.
- El ganado bovino rematado en ferias, de la agrupación de las regiones de Ñuble y Biobío¹ se incrementó en 17,4% con respecto a julio 2023.
- La producción de carne de ave broilers, de la agrupación de las regiones de O'Higgins y Ñuble¹ disminuyó 8,2% en doce meses.

MATADEROS DE GANADO

BOVINOS

Durante julio de 2024, el beneficio² de ganado bovino fue 4.052 cabezas, presentando aumento 3,1% respecto del mismo mes del año anterior.

Por su parte, la producción de carne en vara totalizó 1.001 toneladas (t), registrando incremento interanual de 4,8%, posicionando a la Región en el quinto lugar del país.

A nivel nacional, la producción de carne en vara de bovinos totalizó 17.282 t

registrando variación de 13,9% en doce meses.

Respecto a la producción de carne de ganado bovino, la agrupación de las regiones de Los Ríos y Los Lagos¹ representó el 37,8% de la producción nacional; seguida por la Región de La Araucanía con 18,5% y Metropolitana con 17,6% de participación a nivel país.

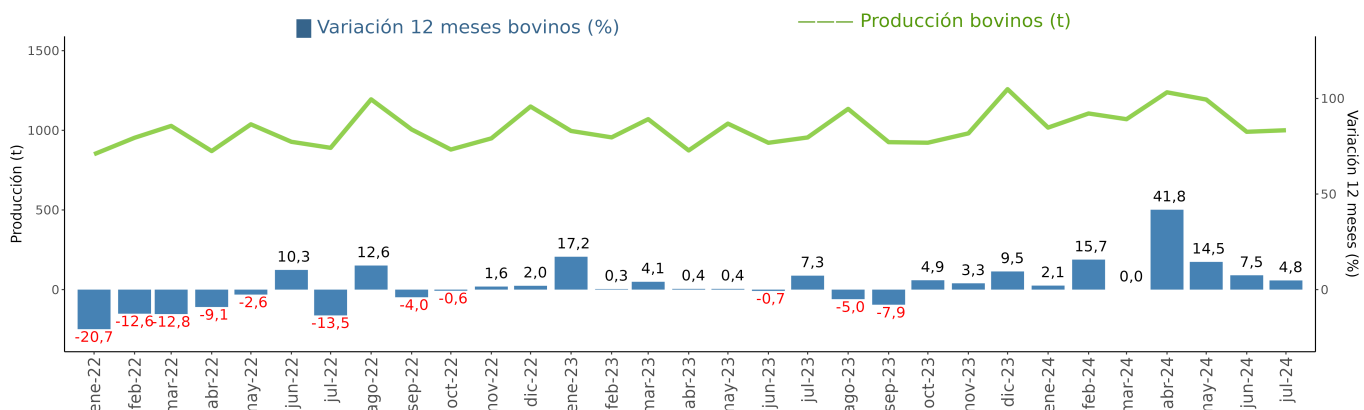
La Región de Ñuble representó el 5,8% de carne de bovino del total nacional.

FERIAS Y MATADEROS*		
julio 2024		
Mataderos de ganado		
	Toneladas	Nº de cabezas
Bovinos	1.001	4.052
Var. 12 meses (%)	4,8	3,1
Porcinos	197	2.388
Var. 12 meses (%)	5,4	8,4
Ferias de ganado		
	Nº de cabezas	Var. 12 meses (%)
Bovinos	12.123	17,4
Ovinos	378	27,3
Equinos	1.613	-3,7
Porcinos	1.923	-6,4
Mataderos de aves		
	Toneladas	Unidades
Broilers	36.909	15.988.861
Var. 12 meses (%)	-8,2	-6,1

(* El cuadro incluye la información de las especies más relevantes por producto. Para mayor detalle revisar cuadros estadísticos publicados en: <https://www.ine.cl/estadisticas/economia/agricultura-agroindustria-y-pesca/mataderos-de-ganado>.

■ Evolución de la producción de bovinos en la Región de Ñuble.

Variaciones a igual mes año anterior (2022 - 2024)



■ Producción de mataderos de ganado bovinos* por región.

julio 2024

Resumen regional	País	Coquimbo	Valparaíso	Metropolitana	O'Higgins	Maule	Ñuble	Biobío	La Araucanía	Los Ríos y Los Lagos ¹	Aysén	Magallanes
Bovinos (t)	17.282	220	426	3.047	586	597	1.001	1.178	3.192	6.527	328	180
Var. 12 meses (%)	13,9	20,5	23,7	7,8	54,3	6,4	4,8	39,7	23,0	8,4	21,4	-8,1
Participación (%)		1,3	2,5	17,6	3,4	3,5	5,8	6,8	18,5	37,8	1,9	1,0

(* Cifras regionales redondeadas, por lo que su sumatoria puede diferir del total país.

(1) Regiones agrupadas para resguardar secreto estadístico.

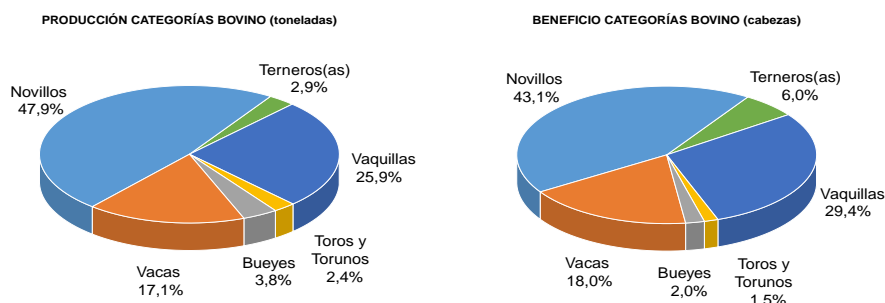
(2) El número de animales que ingresa al proceso de sacrificio y faena para el consumo.

BOVINOS POR CATEGORÍA

Durante el período de análisis, las principales categorías de bovinos que participaron en la producción de carne en vara en la Región de Ñuble, fueron novillos (47,9%) y vaquillas (25,9%). Al mismo tiempo, participaron en el beneficio con 43,1% y 29,4% respectivamente.

■ Participación de la producción y beneficio de bovinos por categorías para la Región de Ñuble*.

julio 2024



(*) En algunos casos, la suma de las participaciones difiere del 100%, debido al redondeo de las cifras contenidas en el boletín.

PORCINOS

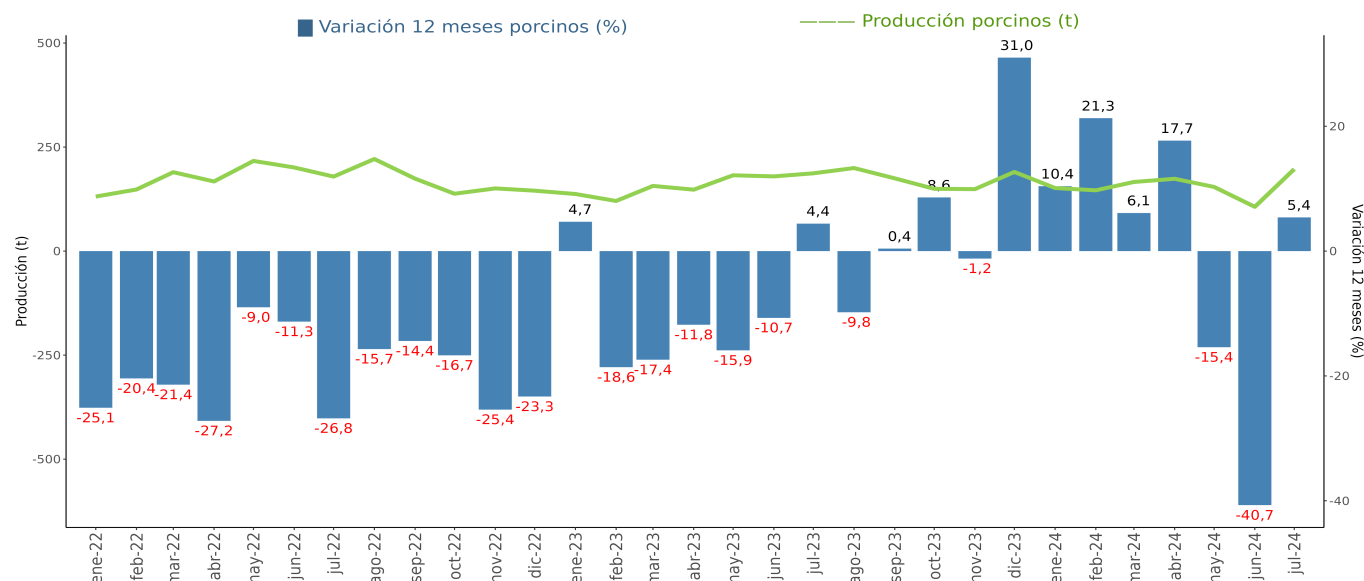
En julio de 2024, el beneficio de porcinos fue 2.388 cabezas, creciendo 8,4% en referencia al mismo mes del año anterior. La producción de carne de porcino alcanzó 197 t, aumentando 5,4% interanualmente, situándose en quinto lugar a nivel nacional.

La producción nacional de porcinos fue 53.265 t, siendo la Región de O'Higgins quien representó la mayor participación con 90,0%, seguida por la Región del Maule con 7,8%.

En tanto, la Región de Ñuble, representó 0,4% de la producción nacional.

■ Evolución de la producción de porcinos en la Región de Ñuble.

Variaciones a igual mes año anterior (2022 - 2024)



■ Producción de mataderos de ganado porcinos* por región.

julio 2024

Resumen regional	País	Coquimbo	Valparaíso	Metropolitana	O'Higgins	Maule	Ñuble	Biobío	La Araucanía	Los Ríos y Los Lagos ¹	Aysén	Magallanes
Porcinos (t)	53.265	0	12	652	47.937	4.140	197	0	126	201	1	0
Var. 12 meses (%)	2,9	-	-13,6	42,9	2,2	3,6	5,4	-	-0,7	110,0	-19,0	-
Participación (%)	-	-	0,0	1,2	90,0	7,8	0,4	-	0,2	0,4	0,0	-

(*) Cifras regionales redondeadas, por lo que su sumatoria puede diferir del total país.

(-) Habitualmente no se faena esta especie en estas regiones.

(1) Regiones agrupadas para resguardar secreto estadístico.

FERIAS DE GANADO

En la agrupación de las regiones de Ñuble y Biobío¹ se remató 12.123 cabezas de ganado bovino, avanzando en 17,4% en doce meses. Las categorías que tuvieron mayor participación en los bovinos rematados, fueron novillos y terneros(as) con 37,5% y 24,6% respectivamente.

La agrupación de las regiones de Los Lagos y Aysén¹ concentró el 35,2% de las transacciones de ganado bovino a nivel nacional, presentando aumento interanual de 18,0%; seguida por La Araucanía con participación de 23,7%, y por último la agrupación de Ñuble y Biobío¹ consolidó el 18,1% del total de transacciones.

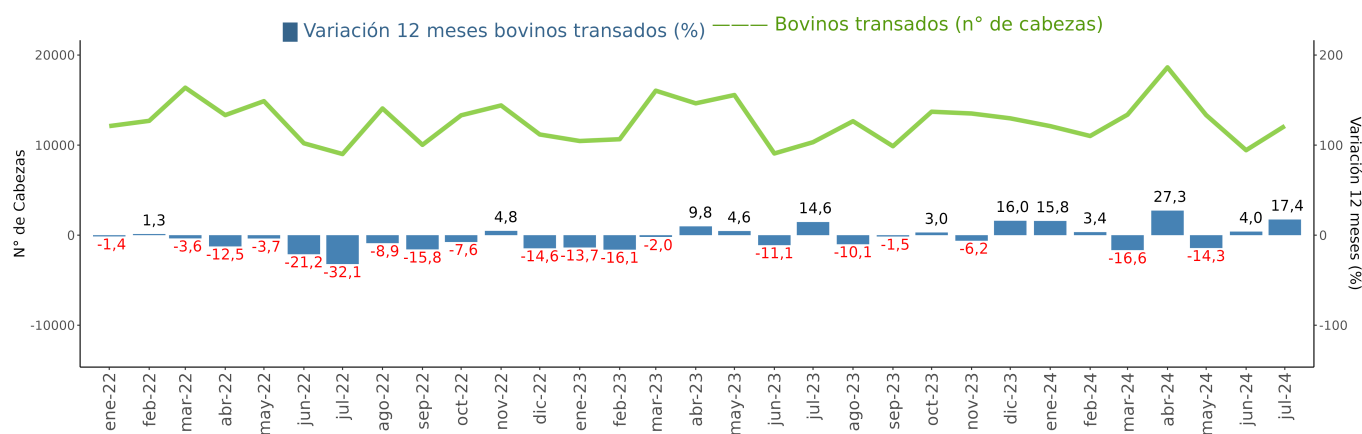
Respecto a la agrupación de las regiones de Ñuble y Biobío¹, en ovinos, se registró 378 cabezas con crecimiento de 27,3% respecto del mismo mes del año anterior.

Por otro lado, en porcinos, se transaron 1.923 cabezas disminuyendo en 6,4% respecto de julio 2023.

Respecto a los equinos, se transaron 1.613 cabezas con decrecimiento del 3,7% en doce meses.

■ Evolución transacciones de bovinos en las regiones de Ñuble y Biobío¹.

Variaciones a igual mes año anterior (2022 - 2024)



■ Transacciones de ferias de ganados por región.

julio 2024

Resumen regional	País	Valparaíso, Metropolitana y O'Higgins ¹	Maule	Ñuble y Biobío ¹	La Araucanía	Los Ríos	Los Lagos y Aysén ¹
Bovinos (Nºcabezas)	66.900	3.065	6.575	12.123	15.833	5.733	23.571
Var. 12 meses (%)	19,0	6,6	8,7	17,4	21,3	45,6	18,0
Participación (%)		4,6	9,8	18,1	23,7	8,6	35,2
Ovinos (Nºcabezas)	1.082	146	349	378	177	17	15
Var. 12 meses (%)	1,7	2,8	25,1	27,3	31,1	-45,2	-91,7
Participación (%)		13,5	32,3	34,9	16,4	1,6	1,4
Equinos (Nºcabezas)	4.357	971	1.261	1.613	412	16	84
Var. 12 meses (%)	8,8	12,0	21,8	-3,7	21,5	0,0	13,5
Participación (%)		22,3	28,9	37,0	9,5	0,4	1,9
Porcinos (Nºcabezas)	3.947	288	395	1.923	922	104	315
Var. 12 meses (%)	-17,0	-37,1	-38,4	-6,4	-27,1	-17,5	50,7
Participación (%)		7,3	10,0	48,7	23,4	2,6	8,0

(1) Regiones agrupadas para resguardar secreto estadístico.

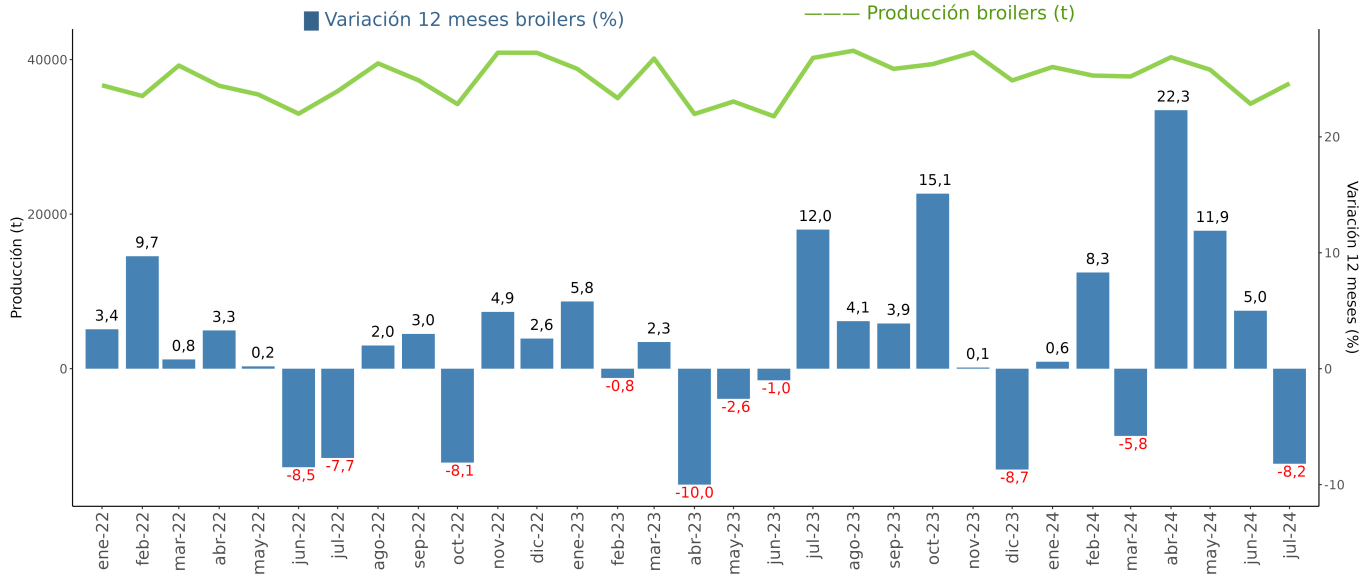
MATADEROS DE AVES

Durante el período de análisis, en las regiones de O'Higgins y Ñuble¹, broilers presentó disminución de 6,1% con respecto julio 2023, siendo beneficiados 15.988.861 unidades, equivalente a 36.909 t, lo que disminuyó en 8,2% comparado con igual mes del año anterior.

En términos relativos, el mayor volumen de producción de broilers se registró en las regiones de O'Higgins y Ñuble, que en conjunto totalizaron 64,6%, seguido por la Región Metropolitana con 32,3%.

■ Evolución de la producción de broilers en las regiones de O'Higgins y Ñuble¹.

Variaciones a igual mes año anterior (2022 - 2024)



■ Producción y beneficio de mataderos de aves broilers* por región.

julio 2024

Resumen regional	País	Arica y Parinacota, Coquimbo y Valparaíso ¹	Metropolitana	O'Higgins y Ñuble ¹
Broilers (t)	57.106	1.776	18.421	36.909
Var. 12 meses (%)	-4,2	-5,5	5,3	-8,2
Participación (%)		3,1	32,3	64,6
Broilers (u)	24.626.541	937.906	7.699.774	15.988.861
Var. 12 meses (%)	-1,8	0,4	8,4	-6,1
Participación (%)		3,8	31,3	64,9

(*) Cifras regionales redondeadas, por lo que su sumatoria puede diferir del total país.

(1) Regiones agrupadas para resguardar secreto estadístico.

ENCUESTA DE MATADEROS DE GANADO:

Esta encuesta tiene por objeto obtener el número de animales beneficiados y la producción de carne por especie (bovinos, ovinos, porcinos, equinos y caprinos) y categorías de bovinos. Es de carácter censal, incluye los mataderos de ganado que tienen la infraestructura necesaria y cumplen con los requisitos exigidos por la Ley de Certificación de la Carne.

Beneficio de ganado: es el sacrificio o matanza de animales para el aprovechamiento humano.

Canal: es el cuerpo de un animal beneficiado sin cuero, patas cabeza ni interiores, incluye riñones.

Carne en vara: es la producción de carne de animales o aves que considera sólo la canal.

Cabezas: corresponde a la denominación de un animal. El tamaño de los rebaños se contabiliza en número de cabezas.

Categoría: es el conjunto de animales del mismo tipo, ya sea por sexo o destino, etapa o condición de desarrollo (edad).

Categoría de bovino:

Novillos: machos castrados o enteros, mayores de un año.

Vacas: hembras desde el primer parto.

Bueyes: machos castrados destinados al trabajo.

Toros: machos para reproducción, mayores de un año (ya sea que estén en servicio o crianza).

Vaquillas: hembras mayores de un año hasta su primer parto (vírgenes o cubiertas).

Ternereras: hembras hasta un año de edad.

Terneros: machos hasta un año de edad.

ENCUESTA DE FERIAS DE GANADO:

Esta encuesta tiene por objetivo fundamental conocer el número de animales transados en remate en las ferias de ganado de las diferentes especies: bovinos, ovinos, porcinos, equinos, caprinos y mulares, como también por categorías en caso de ganado bovino. Se excluyen las transacciones privadas. La información incluye las ferias de ganado de las regiones de Ñuble y Biobío¹.

La investigación se realiza a partir de un directorio de todos los establecimientos dedicados al remate de animales y que tienen permisos municipales y sanitarios para su funcionamiento.

ENCUESTA DE MATADEROS DE AVES:

La encuesta tiene como objetivo obtener información estadística del número de aves beneficiadas y la producción de carne de ave, por tipo y especie. La información incluye los mataderos de aves de las regiones de O'Higgins y Ñuble¹.

Al igual que el caso anterior, es un censo de todos los establecimientos que cuentan con la infraestructura adecuada y cumplen con los requisitos para funcionar.

Las encuestas de Ferias, Mataderos de ganado y Aves, tienen cobertura nacional. Que entrega información regional con periodicidad mensual, se realiza a través de formulario electrónico, email y otros.