

# Infografía

## Estadísticas Agropecuarias

Año 2023

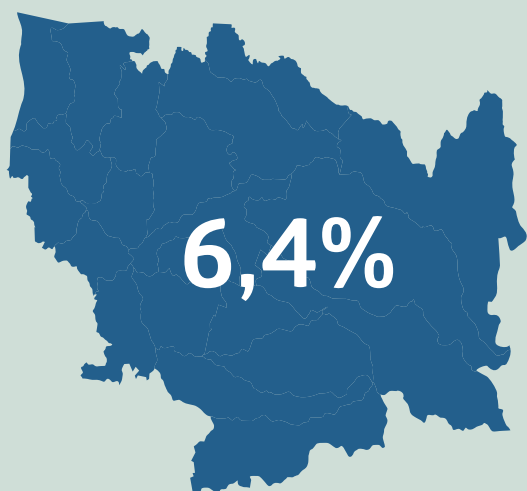


Edición N°4

Durante el año 2023 en la Región de Ñuble, el beneficio de ganado bovino alcanzó 50.054 cabezas de ganado, al mismo tiempo, la producción de carne en vara totalizó 12.035 toneladas.

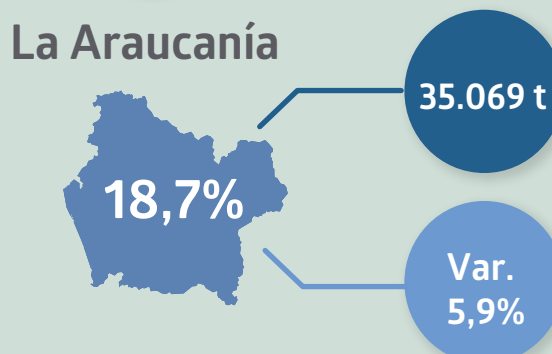

### MATADEROS DE GANADO BOVINO (toneladas (t), participación y variación anual)

## Ñuble

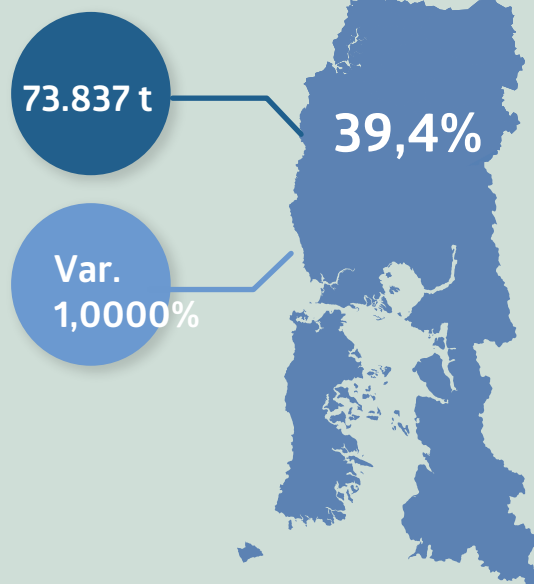


12.035 t

Var.  
2,6%



### Los Lagos y Los Ríos



# FERIAS DE GANADO

## REGIÓN DE ÑUBLE Y BIOBÍO\*

(cabezas de ganado (c), participación y variación anual)

### BOVINOS

La agrupación de las regiones de Ñuble y Biobío representó el 18,1% del remate de cabezas de ganado bovino, situándose en tercera posición a nivel nacional.

149.485 c

Participación

18,1%

Var.  
-1,4%



18.439 c

Participación

43,6%

Var.  
-14,3%



### PORCINOS

Las transacciones de porcinos se posicionan en primer lugar a nivel nacional, con participación de 43,6% del total.

### OVINOS

Las transacciones de ovinos se posicionaron en segundo lugar a nivel nacional, con participación de 26,9%.

13.711 c

Participación

26,9%

Var.  
1,2%



## MATADEROS DE AVES

### REGIÓN DE ÑUBLE Y O'HIGGINS\*\*

(toneladas (t), participación y variación anual)

451.914 t

Participación

65,9%

Var.  
1,6%



En el año 2023, se beneficiaron 189.955.365 unidades de broilers, con descenso de 3,8%, equivalentes a 451.914 t, representando variación anual de 1,6%. En términos relativos, la producción de broilers totalizó 65,9% del total nacional.

(\*) Regiones de Ñuble y Biobío, agrupadas para resguardar secreto estadístico.

(\*\*) Regiones de Ñuble y O'Higgins, agrupadas para resguardar secreto estadístico.