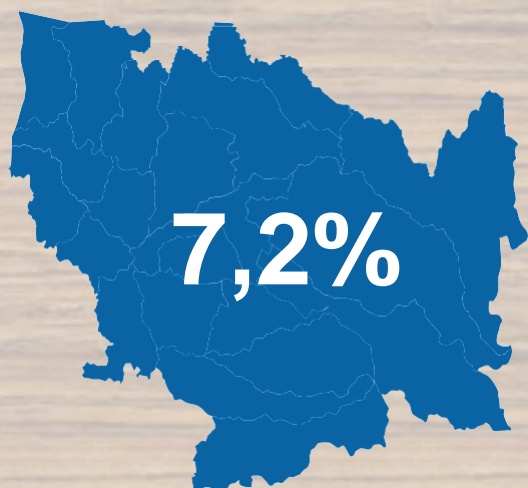


Durante el año 2025 en la Región de Ñuble, el beneficio de ganado bovino alcanzó 59.033 cabezas de ganado, al mismo tiempo, la producción de carne en vara totalizó 14.140 toneladas.

### MATADEROS DE GANADO BOVINO

(toneladas (t), participación y variación anual)

## Ñuble

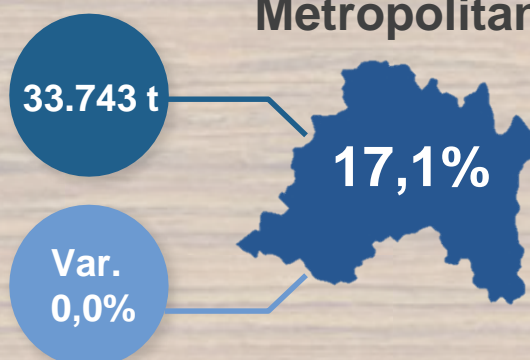


14.140 t

Var.  
5,7%



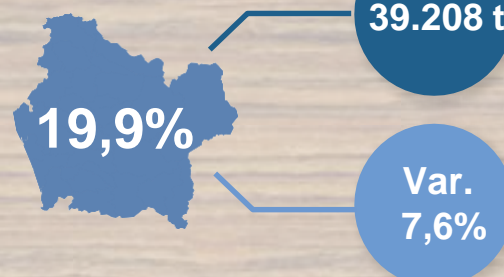
## Metropolitana



33.743 t

Var.  
0,0%

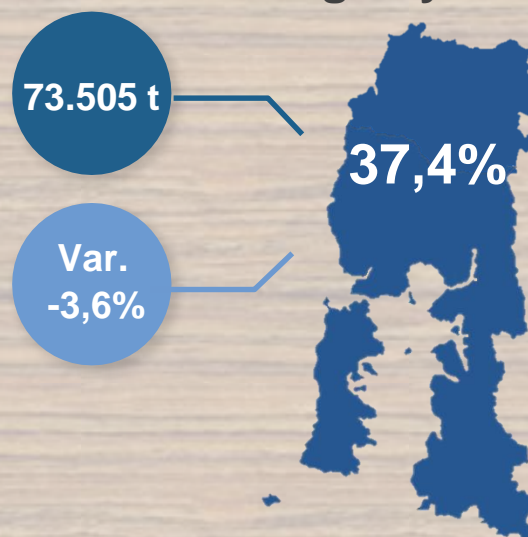
## La Araucanía



39.208 t

Var.  
7,6%

## Los Lagos y Los Ríos



73.505 t

Var.  
-3,6%

# FERIAS DE GANADO

## REGIÓN DE ÑUBLE Y BIOBÍO\*

(cabezas de ganado (c), participación y variación anual)

### BOVINOS

La agrupación de las regiones de Ñuble y Biobío representó el 17,9% del remate de cabezas de ganado bovino, situándose en tercera posición a nivel nacional.

166.593 c

Participación



17,9%

Var.  
7,8%

13.810 c

Participación

### PORCINOS



43,7%

Var.  
-12,1%

Las transacciones de porcinos se posicionan primer lugar a nivel nacional, con participación de 43,7% del total.

### OVINOS

Las transacciones de ovinos se posicionaron en segundo lugar a nivel nacional, con participación de 24,9%.

12.174 c

Participación



24,9%

Var.  
-4,7%

## MATADEROS DE AVES

### REGIÓN DE ÑUBLE Y O'HIGGINS\*\*

(toneladas (t), participación y variación anual)

495.672 t

Participación



66,2%

Var.  
9,0%

En el año 2025, se beneficiaron 206.371.417 unidades de broilers, con ascenso de 7,9%, equivalentes A 495.672 t, representando variación anual de 9,0%. En términos relativos, la producción de broilers totalizó 66,2% del total nacional.

(\*) Regiones de Ñuble y Biobío, agrupadas para resguardar secreto estadístico.

(\*\*) Regiones de Ñuble y O'Higgins, agrupadas para resguardar secreto estadístico.