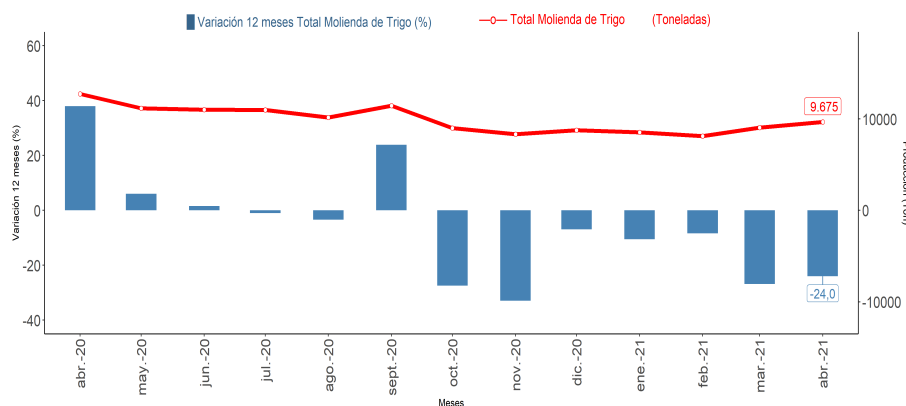


- Durante abril de 2021, la molienda de trigo totalizó **9.675** toneladas y consigió un decrecimiento de **24,0%** en doce meses.
- El total de productos de molienda, correspondiente a harina de primera, presentó un descenso interanual de **24,4%**.
- Por su parte, los subproductos anotaron una variación de **-22,7%** respecto al mismo período del año anterior.

■ Evolución Molienda de Trigo en doce meses, Región de Ñuble (abril 2020 - abril 2021)



abril 2021	
Total Molienda de Trigo Región	
Toneladas	9.675
Variación anual (%)	-24,0
Variación mensual (%)	7,0
Variación acumulada (%)	-18,7
Total Productos Molienda de Trigo (*)	
Toneladas	7.402
Variación anual (%)	-24,4
Variación mensual (%)	6,0
Variación acumulada (%)	-17,9
Total Subproductos Molienda de Trigo (**)	
Toneladas	2.273
Variación anual (%)	-22,7
Variación mensual (%)	10,2
Variación acumulada (%)	-21,2

(*) Productos Molienda de Trigo: producción en toneladas de harina de primera

(**) Subproductos Molienda de Trigo: producción en toneladas de harinilla, afrecho y afrechillo

■ Análisis Regional

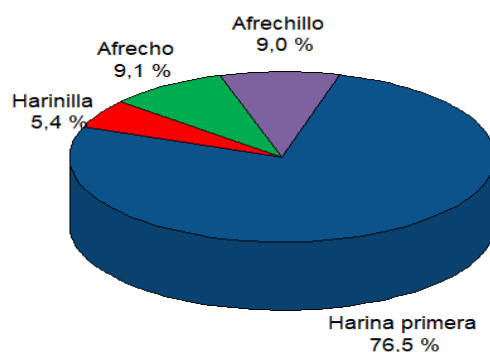
En Ñuble, la producción total de molienda de trigo alcanzó 9.675 toneladas durante abril de 2021, registrando una variación interanual de -24,0%.

Al comparar con el mes anterior, la producción manifestó un aumento 7,0%. En tanto, en términos acumulados, la producción presentó una disminución de -18,7%.

Para el mes de análisis, los productos y subproductos de molienda de trigo registraron descensos interanuales de 24,4% y 22,7%, respectivamente.

La producción regional representó el 6,2% de la producción total a nivel nacional.

■ Participación Molienda de Trigo Productos y Subproductos, Región de Ñuble (abril 2021)



■ Evolución Molienda de Trigo Región de Ñuble (abril 2021)

Total Molienda de Trigo	abr-20	may-20	jun-20	jul-20	ago-20	sep-20	oct-20	nov-20	dic-20	ene-21	feb-21	mar-21	abr-21
Producción (Ton)	12.729	11.145	11.014	10.983	10.152	11.448	8.987	8.333	8.763	8.538	8.121	9.043	9.675
Variación Anual (%)	38,0	6,1	1,6	-1,0	-3,4	23,9	-27,4	-32,9	-6,9	-10,6	-8,4	-26,9	-24,0

Nota: Cifras provisionales 2020 y 2021.

Molienda de Trigo

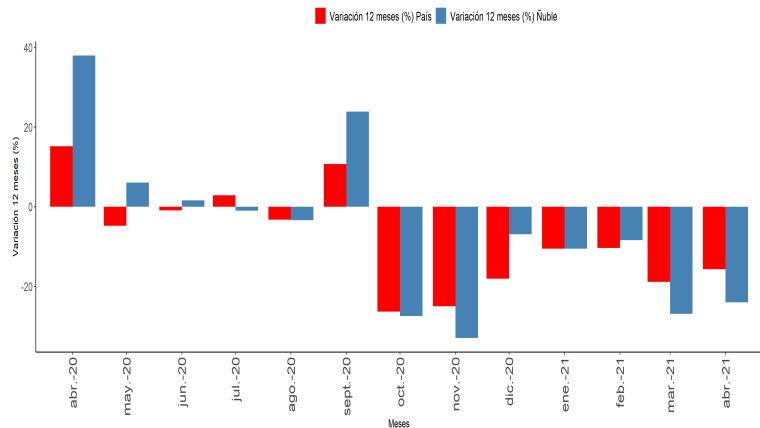
Durante abril de 2021, la molienda de trigo a nivel regional registró una variación -24,0% en doce meses, igual a 3.054 toneladas menos. Este resultado se debe, principalmente, al descenso de 24,4% en doce meses en la producción de harina de primera.

A nivel nacional, la producción de molienda de trigo registró 156.536 toneladas, con una variación en doce meses de -15,7%, equivalentes a 29.130 toneladas menos. Este resultado obedece a una menor producción de harina de primera en productos, y de harinilla por el lado de los subproductos.

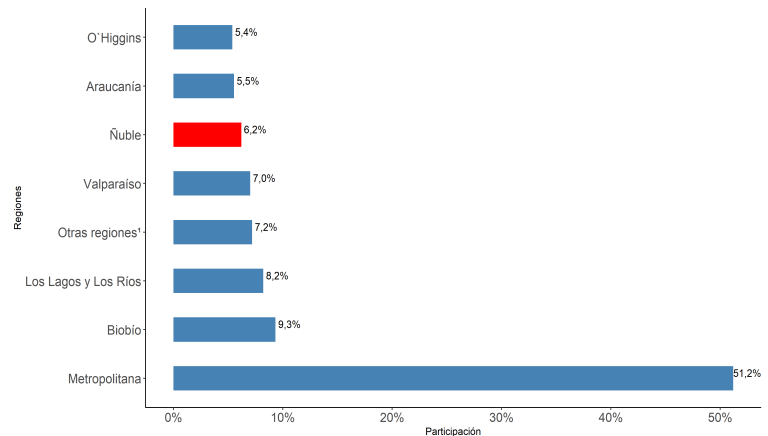
En el período de análisis, la mayor producción de molienda de trigo estuvo liderada por la Región Metropolitana con 80.116 toneladas, representando el 51,2% de la producción total del país. En segundo lugar, se ubicó la Región del Biobío con 14.582 toneladas, equivalentes al 9,3% del total nacional. Luego, la Región del Los Lagos y Los Ríos con 12.851 toneladas, igual a 8,2% de la producción país, y en cuarto lugar, Otras regiones¹ con 11.239 toneladas, representando el 7,2% del total nacional.

Por otro lado, en la Región de Ñuble (9.675 toneladas), se procesó el 6,2% de la molienda de trigo a nivel nacional.

Variación en doce meses Molienda de Trigo, Región de Ñuble y total País (abril 2020 - abril 2021)



Participación regional Molienda de Trigo¹ (abril 2021)

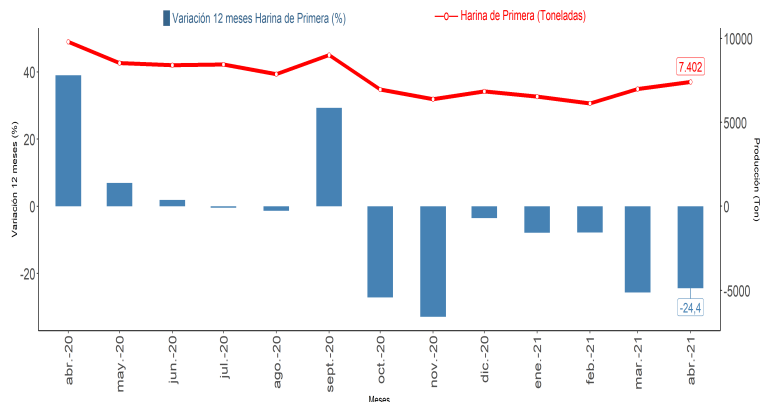


Productos de Molienda de Trigo

A nivel regional, se procesaron 7.402 toneladas de productos de molienda de trigo (harina de primera), consignando una variación interanual de -24,4%. Enfatizar, que este producto representa un 76,5% de la producción de molienda en la región.

Respecto al mes anterior, la elaboración de productos de molienda de trigo presentó un crecimiento de 6,0%. Por su parte, la variación acumulada registró un decrecimiento de 17,9%.

Evolución Productos Molienda de Trigo en doce meses, Región de Ñuble (abril 2020 - abril 2021)



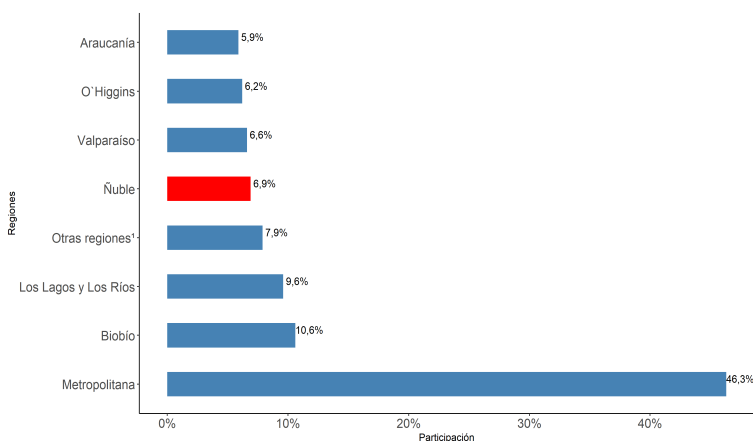
(1) Otras regiones: se agrupan las regiones II, IV, VII y XV, con el fin de asegurar el cumplimiento del secreto estadístico

Participación regional en Producción de Harina de Primera (abril 2021)

En cuanto a la producción país, la producción de harina de primera, estuvo liderada por la Región Metropolitana (50.027 toneladas) con una participación de 46,3% del total nacional. Le siguieron las regiones del Biobío (11.454 toneladas) y Los Lagos y Los Ríos (10.338 toneladas), las que representaron 10,6% y 9,6% del total nacional, respectivamente.

En Ñuble, la producción de harina de primera representó un 6,9% de la producción a nivel nacional.

Cabe destacar, que la producción nacional de harina de primera fue equivalente a 108.015 toneladas.



Subproductos de Molienda de Trigo

En abril de 2021, la producción total de subproductos en la Región de Ñuble, fue de 2.273 toneladas, registrando una variación anual de -22,7%, equivalente a 667 toneladas menos. Esta variación se explica, principalmente, por la disminución de 33,0% en la producción de harinilla.

Los subproductos de la molienda de trigo representaron el 23,5% de la producción regional.

Respecto al mes anterior, a nivel regional, se registró un aumento de 10,2%. Por otro lado, la variación acumulada presentó un descenso de 21,2%.

A nivel nacional, la producción de subproductos de molienda de trigo alcanzó un total de 34.727 toneladas, observándose un descenso de 18,6% en doce meses, igual a 7.941 toneladas.

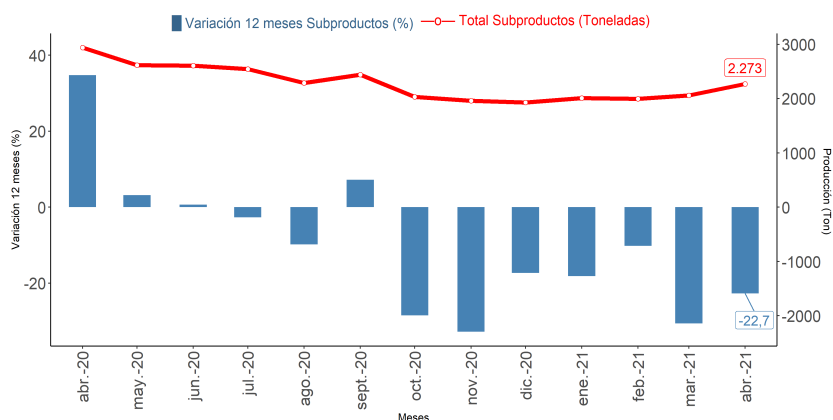
En Ñuble, la producción de afrecho (879 toneladas) disminuyó 15,3% en doce meses, anotando una participación 38,7% a nivel regional.

En tanto, se procesaron 868 toneladas de afrechillo, registrando un decrecimiento interanual de 22,3%. La producción de afrechillo representó un 38,2% de los subproductos elaborados a nivel regional.

Por otro lado, la producción de harinilla alcanzó las 526 toneladas, presentando la disminución de 33,0% en doce meses, consiguando una participación de 23,1% a nivel regional.

Respecto al mes anterior, la producción de afrecho, harinilla y afrechillo, aumentaron en 27,8%, 2,3% y 0,9%, respectivamente.

Evolución Subproductos de Molienda de Trigo en doce meses, Región de Ñuble (abril 2020 - abril 2021)



Participación Subproductos Molienda de Trigo, Región de Ñuble (abril 2021)

