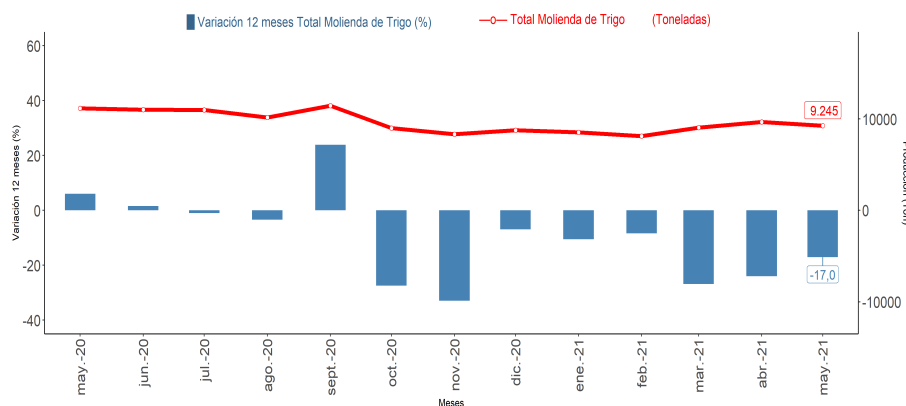


- Durante mayo de 2021, la molienda de trigo totalizó **9.245** toneladas y consigió un decrecimiento de **17,0%** en doce meses.
- El total de productos de molienda, correspondiente a harina de primera, presentó un descenso interanual de **16,1%**.
- Por su parte, los subproductos anotaron una variación de **-20,2%** respecto al mismo período del año anterior.

■ Evolución Molienda de Trigo en doce meses, Región de Ñuble (mayo 2020 - mayo 2021)



mayo 2021	
Total Molienda de Trigo Región	
Toneladas	9.245
Variación anual (%)	-17,0
Variación mensual (%)	-4,4
Variación acumulada (%)	-18,3
Total Productos Molienda de Trigo (*)	
Toneladas	7.156
Variación anual (%)	-16,1
Variación mensual (%)	-3,3
Variación acumulada (%)	-17,5
Total Subproductos Molienda de Trigo (**)	
Toneladas	2.089
Variación anual (%)	-20,2
Variación mensual (%)	-8,1
Variación acumulada (%)	-21,0

(*) Productos Molienda de Trigo: producción en toneladas de harina de primera

(**) Subproductos Molienda de Trigo: producción en toneladas de harinilla, afrecho y afrechillo

■ Análisis Regional

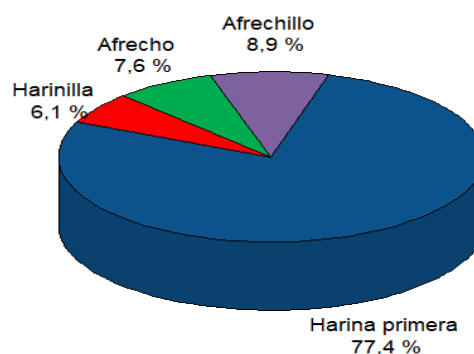
En Ñuble, la producción total de molienda de trigo alcanzó 9.245 toneladas durante mayo de 2021, registrando una variación interanual de -17,0%.

Al comparar con el mes anterior, la producción manifestó un descenso -4,4%. En tanto, en términos acumulados, la producción presentó una disminución de -18,3%.

Para el mes de análisis, los productos y subproductos de molienda de trigo registraron descensos interanuales de 16,1% y 20,2%, respectivamente.

La producción regional representó el 6,2% de la producción total a nivel nacional.

■ Participación Molienda de Trigo Productos y Subproductos, Región de Ñuble (mayo 2021)



■ Evolución Molienda de Trigo Región de Ñuble (mayo 2020 - mayo 2021)

Total Molienda de Trigo	may-20	jun-20	jul-20	ago-20	sep-20	oct-20	nov-20	dic-20	ene-21	feb-21	mar-21	abr-21	may-21
Producción (Ton)	11.145	11.014	10.983	10.152	11.448	8.987	8.333	8.763	8.538	8.121	9.043	9.675	9.245
Variación Anual (%)	6,1	1,6	-1,0	-3,4	23,9	-27,4	-32,9	-6,9	-10,6	-8,4	-26,9	-24,0	-17,0

Nota: Cifras provisionales 2020 y 2021.

Molienda de Trigo

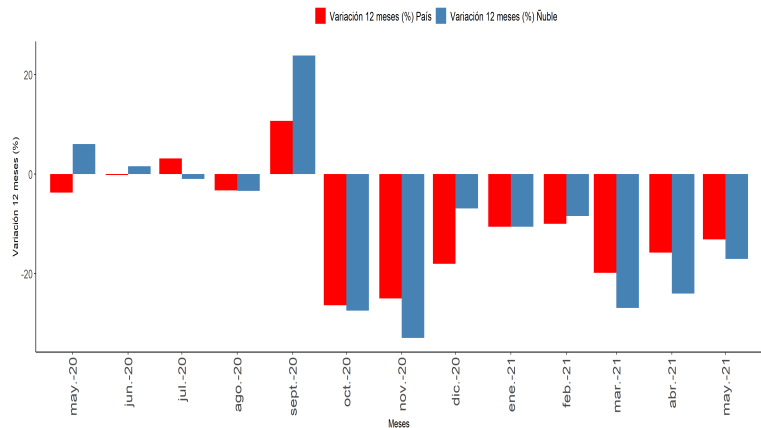
Durante mayo de 2021, la molienda de trigo a nivel regional registró una variación -17,0% en doce meses, igual a 1.900 toneladas menos. Este resultado se debe, principalmente, al descenso de 16,1% en doce meses en la producción de harina de primera.

A nivel nacional, la producción de molienda de trigo registró 150.271 toneladas, con una variación en doce meses de -13,1%, equivalentes a 22.678 toneladas menos. Este resultado obedece a una menor producción de harina de primera en productos, y de harinilla por el lado de los subproductos.

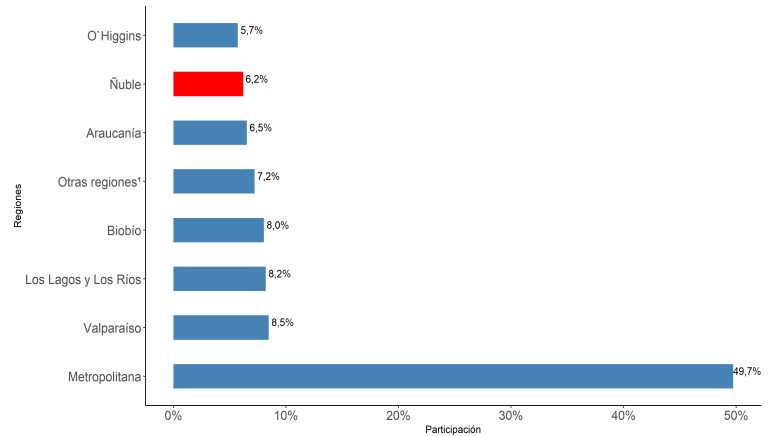
En el período de análisis, la mayor producción de molienda de trigo estuvo liderada por la Región Metropolitana con 74.743 toneladas, representando el 49,7% de la producción total del país. En segundo lugar, se ubicó la Región del Valparaíso con 12.706 toneladas, equivalentes al 8,5% del total nacional. Luego, la Región del Los Lagos y Los Ríos con 12.318 toneladas, igual a 8,2% de la producción país, y en cuarto lugar, Biobío con 12.071 toneladas, representando el 8,0% del total nacional.

Por otro lado, en la Región de Ñuble (9.245 toneladas), se procesó el 6,2% de la molienda de trigo a nivel nacional.

Variación en doce meses Molienda de Trigo, Región de Ñuble y total País (mayo 2020 - mayo 2021)



Participación regional Molienda de Trigo¹ (mayo 2021)

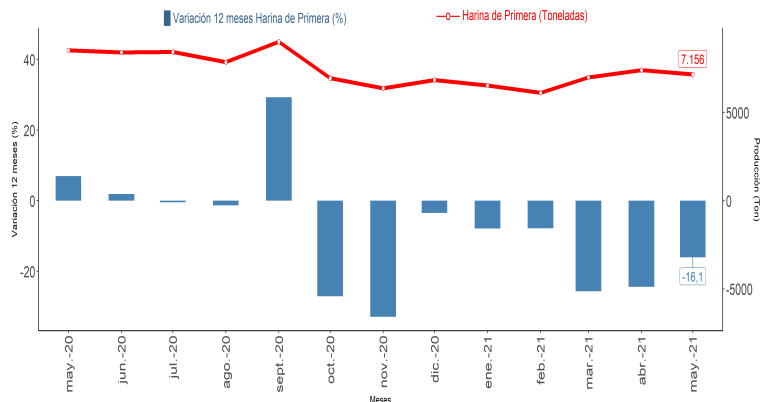


Productos de Molienda de Trigo

A nivel regional, se procesaron 7.156 toneladas de productos de molienda de trigo (harina de primera), consignando una variación interanual de -16,1%. Enfatizar, que este producto representa un 77,4% de la producción de molienda en la región.

Respecto al mes anterior, la elaboración de productos de molienda de trigo presentó un descenso de 3,3%. Por su parte, la variación acumulada registró un decrecimiento de 17,5%.

Evolución Productos Molienda de Trigo en doce meses, Región de Ñuble (mayo 2020 - mayo 2021)



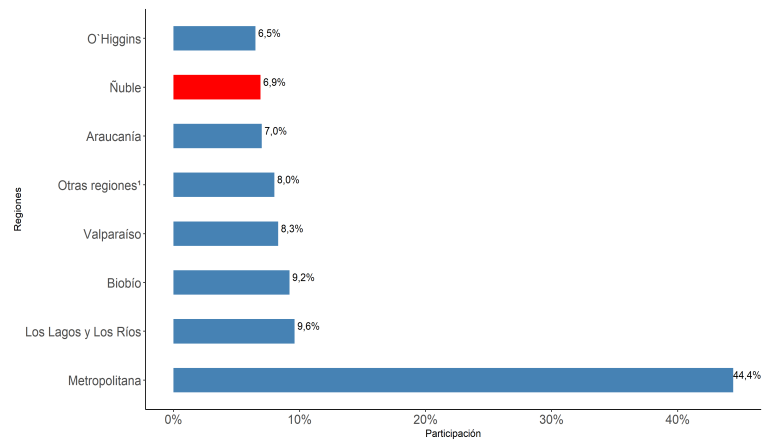
(1) Otras regiones: se agrupan las regiones II, IV, VII y XV, con el fin de asegurar el cumplimiento del secreto estadístico

En cuanto a la producción país, la producción de harina de primera, estuvo liderada por la Región Metropolitana (45.987 toneladas) con una participación de 44,4% del total nacional. Le siguieron las regiones del Los Lagos y Los Ríos (9.921 toneladas) y Biobío (9.559 toneladas), las que representaron 9,6% y 9,2% del total nacional, respectivamente.

En Ñuble, la producción de harina de primera representó un 6,9% de la producción a nivel nacional.

Cabe destacar, que la producción nacional de harina de primera fue equivalente a 103.472 toneladas.

Participación regional en Producción de Harina de Primera (mayo 2021)



Nota: En algunos casos, la suma de las participaciones difiere del 100%, debido al redondeo de las cifras contenidas en el boletín.

Subproductos de Molienda de Trigo

En mayo de 2021, la producción total de subproductos en la Región de Ñuble, fue de 2.089 toneladas, registrando una variación anual de -20,2%, equivalente a 530 toneladas menos. Esta variación se explica, principalmente, por la disminución de 31,6% en la producción de afrecho.

Los subproductos de la molienda de trigo representaron el 22,6% de la producción regional.

Respecto al mes anterior, a nivel regional, se registró un decrecimiento de 8,1%. Por otro lado, la variación acumulada presentó un descenso de 21,0%.

A nivel nacional, la producción de subproductos de molienda de trigo alcanzó un total de 33.327 toneladas, observándose un descenso de 11,3% en doce meses, igual a 4.246 toneladas.

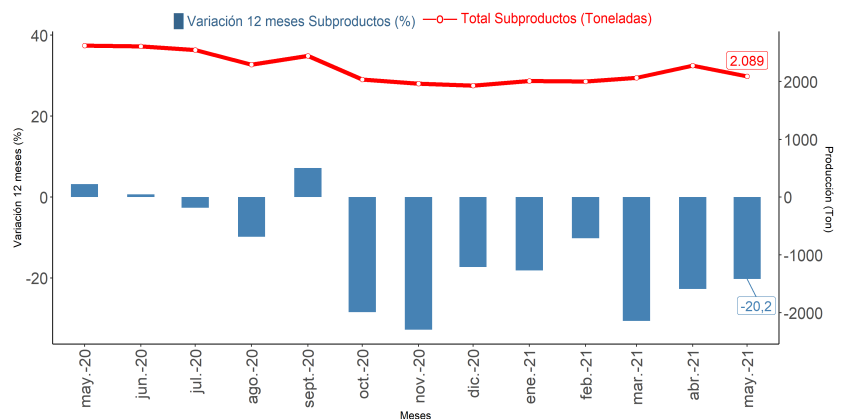
En Ñuble, la producción de afrechillo (824 toneladas) disminuyó 15,6% en doce meses, anotando una participación 39,4% a nivel regional.

En tanto, se procesaron 704 toneladas de afrecho, registrando un decrecimiento interanual de 31,6%. La producción de afrecho representó un 33,7% de los subproductos elaborados a nivel regional.

Por otro lado, la producción de harinilla alcanzó las 561 toneladas, presentando la disminución de 8,6% en doce meses, consignando una participación de 26,9% a nivel regional.

Respecto al mes anterior, la producción de harinilla aumentó 6,7%. En tanto la producción de afrechillo y afrecho disminuyeron en 5,1% y 19,9%, respectivamente.

Evolución Subproductos de Molienda de Trigo en doce meses, Región de Ñuble (mayo 2020 - mayo 2021)



Participación Subproductos Molienda de Trigo, Región de Ñuble (mayo 2021)

