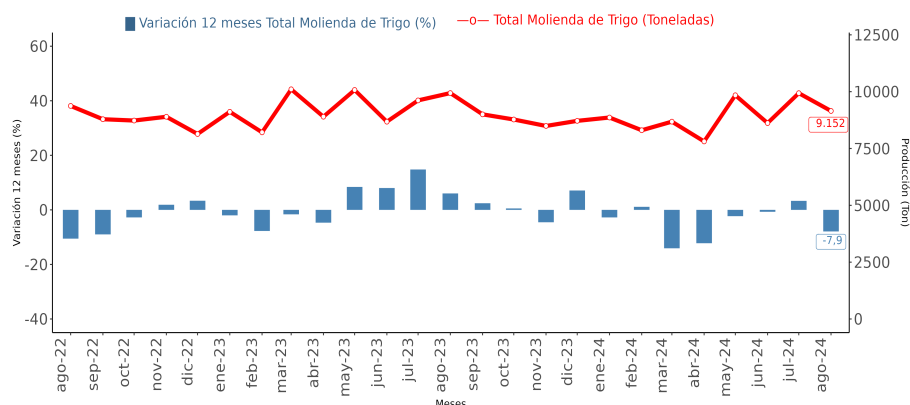


- Durante agosto de 2024, la molienda de trigo totalizó **9.152** toneladas, disminuyendo en **7,9%** en doce meses.
- El total de productos de molienda, correspondiente a harina de primera, disminuyó en **17,5%**, comparado con agosto de 2023.
- Por su parte, en los subproductos la variación fue **28,1%** respecto al mismo período del año anterior.

■ Evolución Molienda de Trigo en doce meses, Región de Ñuble (agosto 2022 - agosto 2024)



agosto 2024	
Total Molienda de Trigo Región	
Toneladas	9.152
Variación anual (%)	-7,9
Variación mensual (%)	-7,9
Variación acumulada (%)	-4,6
Total Productos Molienda de Trigo (*)	
Toneladas	6.468
Variación anual (%)	-17,5
Variación mensual (%)	-15,3
Variación acumulada (%)	-6,4
Total Subproductos Molienda de Trigo (**)	
Toneladas	2.684
Variación anual (%)	28,1
Variación mensual (%)	17,0
Variación acumulada (%)	1,9

(*) Productos Molienda de Trigo: producción en toneladas de harina de primera

(**) Subproductos Molienda de Trigo: producción en toneladas de harinilla, afrecho y afrechillo

■ Análisis Regional

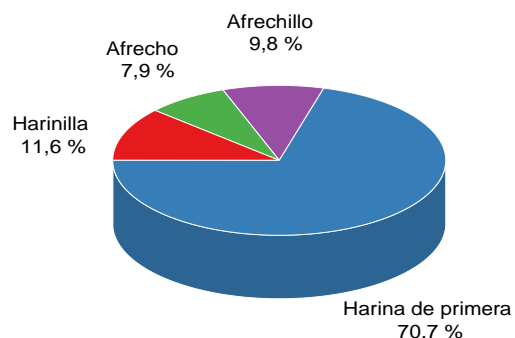
En Ñuble, la producción total de molienda de trigo alcanzó 9.152 toneladas durante agosto de 2024, variando interanualmente en -7,9%.

Al comparar con el mes anterior, la producción descendió 7,9%. En tanto, en términos acumulados, la producción disminuyó en 4,6%.

Para el mes de análisis, los productos de molienda de trigo registraron descenso interanual de 17,5%, mientras que los subproductos se incrementaron en 28,1%.

La producción regional representó el 5,4% de la producción total a nivel nacional.

■ Participación Molienda de Trigo Productos y Subproductos, Región de Ñuble (agosto 2024)



■ Evolución Molienda de Trigo Región de Ñuble (agosto 2023 - agosto 2024)

Total Molienda de Trigo	ago-23	sep-23	oct-23	nov-23	dic-23	ene-24	feb-24	mar-24	abr-24	may-24	jun-24	jul-24	ago-24
Producción (Ton)	9.938	9.002	8.776	8.492	8.716	8.863	8.303	8.681	7.811	9.842	8.619	9.934	9.152
Variación Anual (%)	6,0	2,4	0,5	-4,5	7,1	-2,8	1,1	-14,1	-12,2	-2,3	-0,7	3,3	-7,9

Nota: Cifras provisionales 2023 y 2024.

Molienda de Trigo

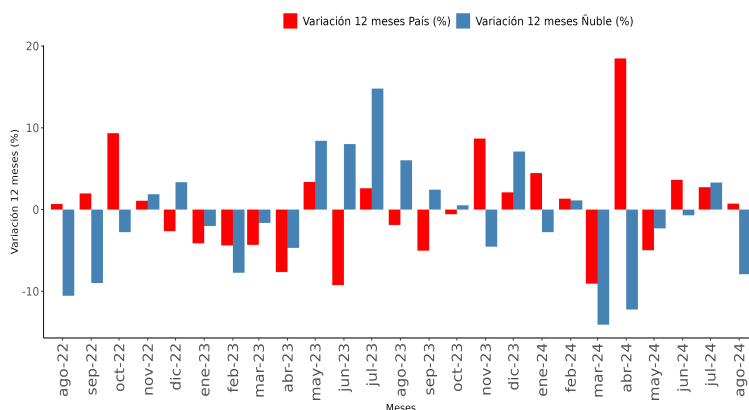
Durante agosto de 2024, la molienda de trigo a nivel regional registró variación de -7,9% en doce meses, igual a 786 toneladas menos. Este resultado se debe, principalmente, al a la disminución interanual de 17,5% en la producción de harina primera en productos.

A nivel nacional, la producción de molienda de trigo registró 168.172 toneladas, cuya variación en doce meses fue 0,7%, equivalentes a 1.213 toneladas adicionales. Este resultado obedece a una mayor producción de Sémola en productos, y de afrechillo por el lado de los subproductos.

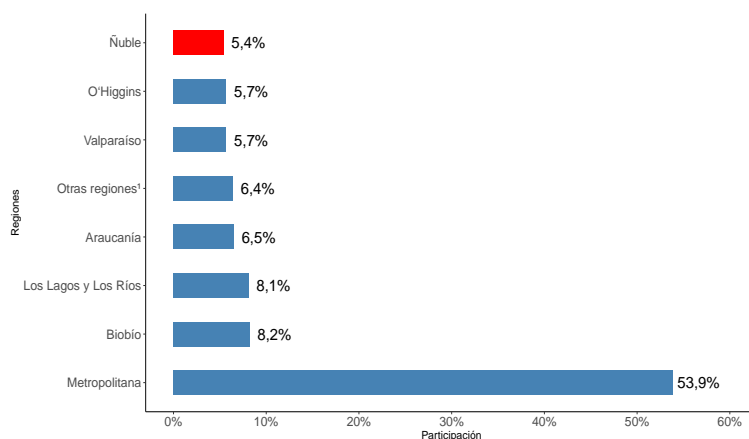
En el período de análisis, la mayor participación en molienda de trigo estuvo liderada por la Región Metropolitana con 90.692 toneladas, representando el 53,9% de la producción total del país. En segundo lugar, se ubicó Biobío con 13.855 toneladas, equivalentes al 8,2% del total nacional. Luego, Los Lagos y Los Ríos con 13.592 toneladas, igual a 8,1% de la producción país, y en cuarto lugar, Araucanía con 10.910 toneladas, representando el 6,5% del total nacional.

Por otro lado, en la Región de Ñuble (9.152 toneladas), se procesó el 5,4% de la molienda de trigo a nivel nacional.

Variación en doce meses Molienda de Trigo, Región de Ñuble y total País (agosto 2022 - agosto 2024)



Participación regional Molienda de Trigo¹ (agosto 2024)



Nota: En algunos casos, la suma de las participaciones difiere del 100%, debido al redondeo de las cifras contenidas en el boletín.

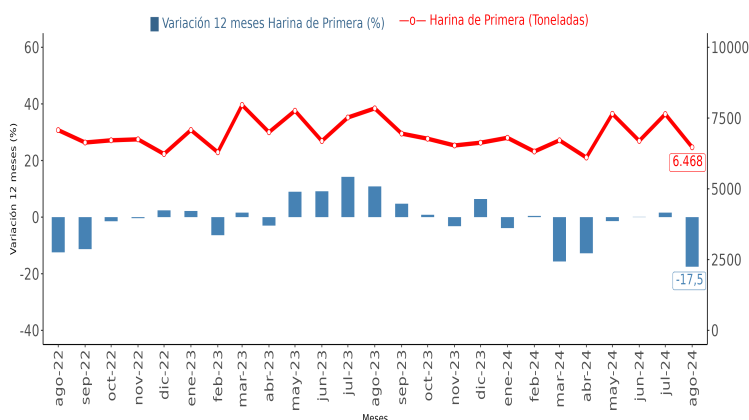
Productos de Molienda de Trigo

A nivel regional, se procesaron 6.468 toneladas de productos de molienda de trigo (harina de primera), variando interanualmente en -17,5%. Enfatizar, que este producto representa 70,7% de la producción de molienda en la región.

Respecto al mes anterior, la elaboración de productos de molienda de trigo presentó descenso de 15,3%.

Por su parte, la variación acumulada registró decrecimiento de 6,4%.

Evolución Productos Molienda de Trigo en doce meses, Región de Ñuble (agosto 2022 - agosto 2024)



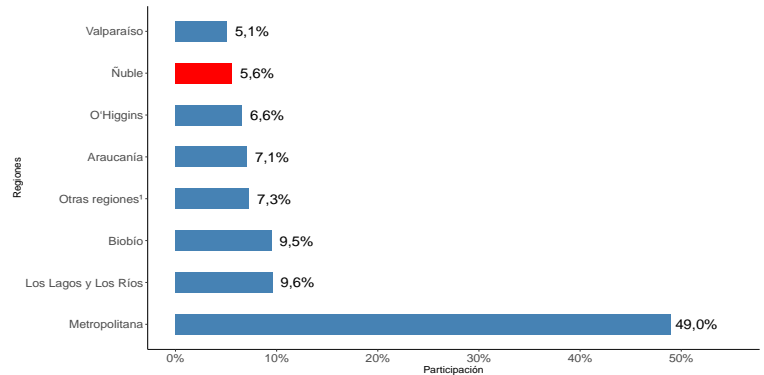
(1) Otras regiones: se agrupan las regiones II, IV, VII y XV, con el fin de asegurar el cumplimiento del secreto estadístico.

En cuanto a la producción país, la producción de harina de primera, estuvo liderada por la Región Metropolitana (56.208 toneladas) con participación de 49,0% del total nacional. Le siguieron las regiones de Los Lagos y Los Ríos (11.038 toneladas) y Biobío (10.931 toneladas), las que representaron 9,6% y 9,5% del total nacional, respectivamente.

La producción de harina de primera de Ñuble representa 5,6% de la producción a nivel nacional.

Cabe destacar, que la producción nacional de harina de primera fue equivalente a 114.608 toneladas.

Participación regional en Producción de Harina de Primera (agosto 2024)



Nota: En algunos casos, la suma de las participaciones difiere del 100%, debido al redondeo de las cifras contenidas en el boletín.

Subproductos de Molienda de Trigo

En agosto de 2024, la producción total de subproductos en la Región de Ñuble, fue 2.684 toneladas, registrando variación anual de 28,1%, equivalente a 588 toneladas adicionales. Esta variación se explica, principalmente, por el aumento de 89,1% en la producción de harinilla.

Los subproductos de la molienda de trigo representaron el 29,3% de la producción regional.

Respecto al mes anterior, a nivel regional, se registró aumento de 17,0%. Por otro lado, la variación acumulada presentó incremento de 1,9%.

A nivel nacional, la producción total de subproductos de molienda de trigo alcanzó 36.604 toneladas, observándose crecimiento de 4,9% en doce meses, igual a 1.720 toneladas adicionales.

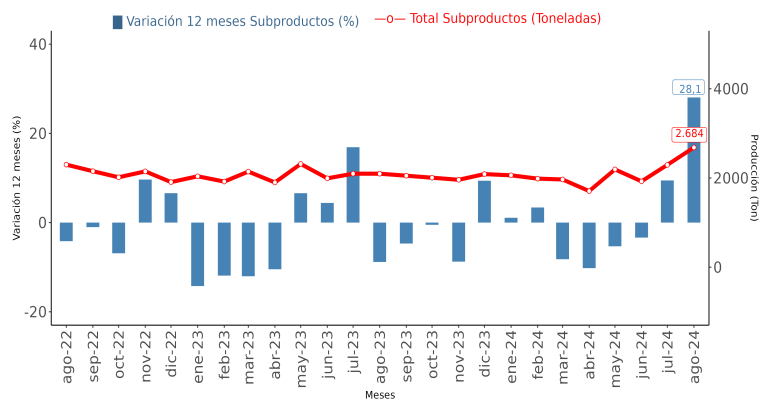
En Ñuble, la producción de harinilla (1.061 toneladas), presentó aumento de 89,1% en doce meses, anotando participación de 39,5% a nivel regional.

En tanto, se procesaron 901 toneladas de afrechillo, registrando ascenso interanual de 5,6%, cuya producción representó el 33,6% de los subproductos elaborados a nivel regional.

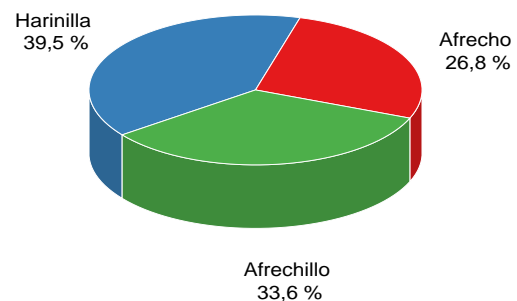
La producción de afrecho alcanzó las 720 toneladas, presentando crecimiento de 5,7% en doce meses, consignando participación de 26,8% a nivel regional.

Respecto al mes anterior, la producción de harinilla y afrecho aumentaron 52,9% y 3,9% respectivamente. Por otro lado afrechillo disminuyó 0,6%.

Evolución Subproductos de Molienda de Trigo en doce meses, Región de Ñuble (agosto 2022 - agosto 2024)



Participación Subproductos Molienda de Trigo, Región de Ñuble (agosto 2024)



Instituto Nacional de Estadísticas
Arturo Prat, N°430, piso 3, Chillán, Ñuble
Teléfono: 2 3246 2871

Correo electrónico: ine.chillan@ine.gob.cl - regiones.ine.cl/ñuble

