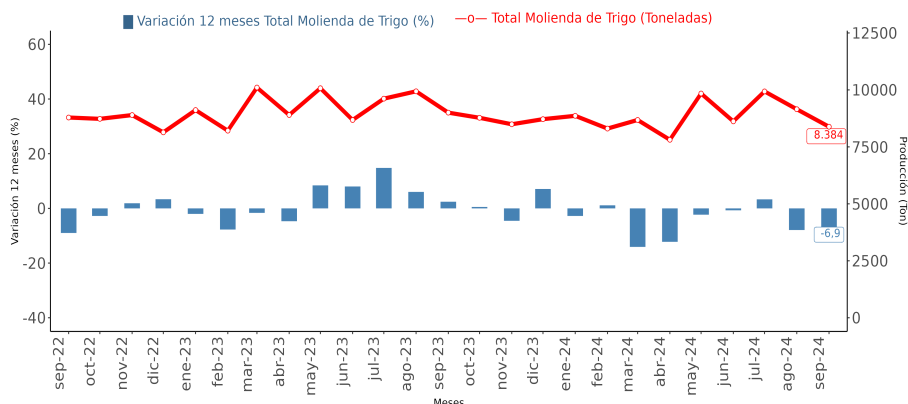


- Durante septiembre de 2024, la molienda de trigo totalizó **8.384** toneladas, disminuyendo en **6,9%** en doce meses.
- El total de productos de molienda, correspondiente a harina de primera, disminuyó en **8,0%**, comparado con septiembre de 2023.
- Por su parte, en los subproductos la variación fue **-3,1%** respecto al mismo período del año anterior.

■ Evolución Molienda de Trigo en doce meses, Región de Ñuble (septiembre 2022 - septiembre 2024)



septiembre 2024	
Total Molienda de Trigo Región	
Toneladas	8.384
Variación anual (%)	-6,9
Variación mensual (%)	-8,4
Variación acumulada (%)	-4,8
Total Productos Molienda de Trigo (*)	
Toneladas	6.396
Variación anual (%)	-8,0
Variación mensual (%)	-1,1
Variación acumulada (%)	-6,6
Total Subproductos Molienda de Trigo (**)	
Toneladas	1.988
Variación anual (%)	-3,1
Variación mensual (%)	-25,9
Variación acumulada (%)	1,3

(*) Productos Molienda de Trigo: producción en toneladas de harina de primera

(**) Subproductos Molienda de Trigo: producción en toneladas de harinilla, afrecho y afrechillo

■ Análisis Regional

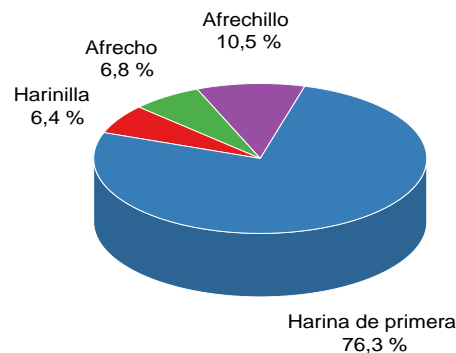
En Ñuble, la producción total de molienda de trigo alcanzó 8.384 toneladas durante septiembre de 2024, variando interanualmente en -6,9%.

Al comparar con el mes anterior, la producción descendió 8,4%. En tanto, en términos acumulados, la producción disminuyó en 4,8%.

Para el mes de análisis, los productos y subproductos de molienda de trigo registraron descensos interanuales de 8,0% y 3,1%, respectivamente.

La producción regional representó el 6,2% de la producción total a nivel nacional.

■ Participación Molienda de Trigo Productos y Subproductos, Región de Ñuble (septiembre 2024)



■ Evolución Molienda de Trigo Región de Ñuble (septiembre 2023 - septiembre 2024)

Total Molienda de Trigo	sep-23	oct-23	nov-23	dic-23	ene-24	feb-24	mar-24	abr-24	may-24	jun-24	jul-24	ago-24	sep-24
Producción (Ton)	9.002	8.776	8.492	8.716	8.863	8.303	8.681	7.811	9.842	8.619	9.934	9.152	8.384
Variación Anual (%)	2,4	0,5	-4,5	7,1	-2,8	1,1	-14,1	-12,2	-2,3	-0,7	3,3	-7,9	-6,9

Nota: Cifras provisionales 2023 y 2024.

Molienda de Trigo

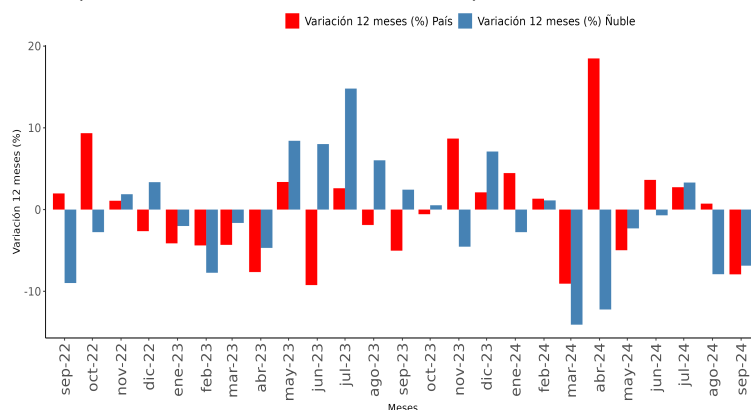
Durante septiembre de 2024, la molienda de trigo a nivel regional registró variación de -6,9% en doce meses, igual a 618 toneladas menos. Este resultado se debe, principalmente, al descenso interanual de 8,0% en la producción de harina primera en productos.

A nivel nacional, la producción de molienda de trigo registró 136.274 toneladas, cuya variación en doce meses fue -7,9%, equivalentes a 11.732 toneladas menos. Este resultado obedece a una menor producción de harina de primera en productos, y de harinilla por el lado de los subproductos.

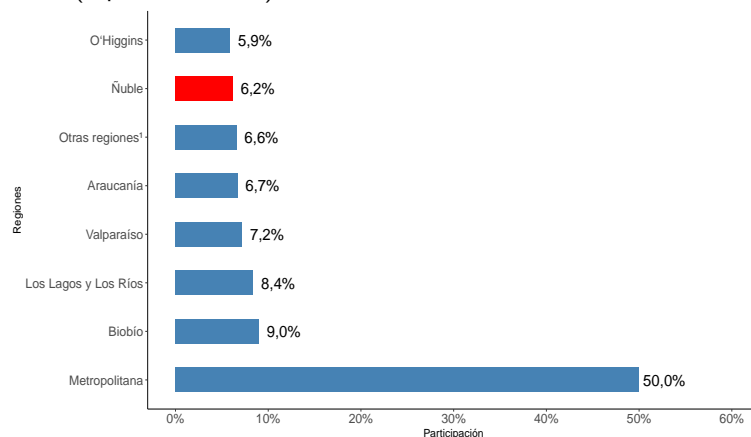
En el período de análisis, la mayor participación en molienda de trigo estuvo liderada por la Región Metropolitana con 68.166 toneladas, representando el 50,0% de la producción total del país. En segundo lugar, se ubicó Biobío con 12.294 toneladas, equivalentes al 9,0% del total nacional. Luego, Los Lagos y Los Ríos con 11.395 toneladas, igual a 8,4% de la producción país, y en cuarto lugar, Valparaíso con 9.855 toneladas, representando el 7,2% del total nacional.

Por otro lado, en la Región de Ñuble (8.384 toneladas), se procesó el 6,2% de la molienda de trigo a nivel nacional.

Variación en doce meses Molienda de Trigo, Región de Ñuble y total País (septiembre 2022 - septiembre 2024)



Participación regional Molienda de Trigo¹ (septiembre 2024)



Nota: En algunos casos, la suma de las participaciones difiere del 100%, debido al redondeo de las cifras contenidas en el boletín.

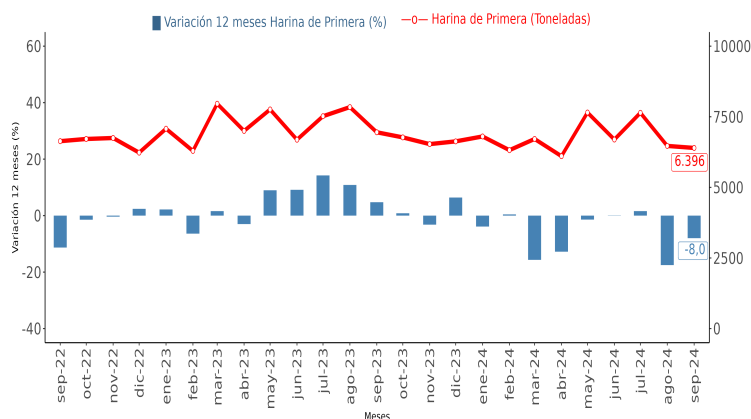
Productos de Molienda de Trigo

A nivel regional, se procesaron 6.396 toneladas de productos de molienda de trigo (harina de primera), variando interanualmente en -8,0%. Enfatizar, que este producto representa 76,3% de la producción de molienda en la región.

Respecto al mes anterior, la elaboración de productos de molienda de trigo presentó descenso de 1,1%.

Por su parte, la variación acumulada registró decrecimiento de 6,6%.

Evolución Productos Molienda de Trigo en doce meses, Región de Ñuble (septiembre 2022 - septiembre 2024)



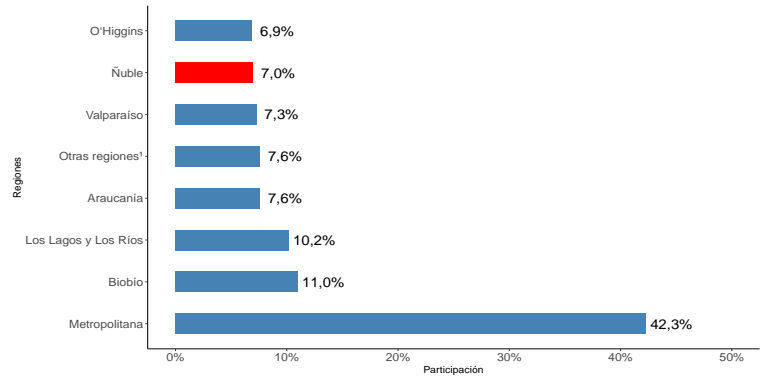
(1) Otras regiones: se agrupan las regiones II, IV, VII y XV, con el fin de asegurar el cumplimiento del secreto estadístico.

En cuanto a la producción país, la producción de harina de primera, estuvo liderada por la Región Metropolitana (38.486 toneladas) con participación de 42,3% del total nacional. Le siguieron las regiones de Biobío (10.003 toneladas) y Los Lagos y Los Ríos (9.302 toneladas), las que representaron 11,0% y 10,2% del total nacional, respectivamente.

La producción de harina de primera de Ñuble representa 7,0% de la producción a nivel nacional.

Cabe destacar, que la producción nacional de harina de primera fue equivalente a 90.938 toneladas.

Participación regional en Producción de Harina de Primera (septiembre 2024)



Nota: En algunos casos, la suma de las participaciones difiere del 100%, debido al redondeo de las cifras contenidas en el boletín.

Subproductos de Molienda de Trigo

En septiembre de 2024, la producción total de subproductos en la Región de Ñuble, fue 1.988 toneladas, registrando variación anual de -3,1%, equivalente a 63 toneladas menos. Esta variación se explica, principalmente, por la disminución de 12,6% en la producción de afrecho.

Los subproductos de la molienda de trigo representaron el 23,7% de la producción regional.

Respecto al mes anterior, a nivel regional, se registró decrecimiento de 25,9%. Por otro lado, la variación acumulada presentó incremento de 1,3%.

A nivel nacional, la producción total de subproductos de molienda de trigo alcanzó 32.474 toneladas, observándose descenso de 1,4% en doce meses, igual a 464 toneladas menos.

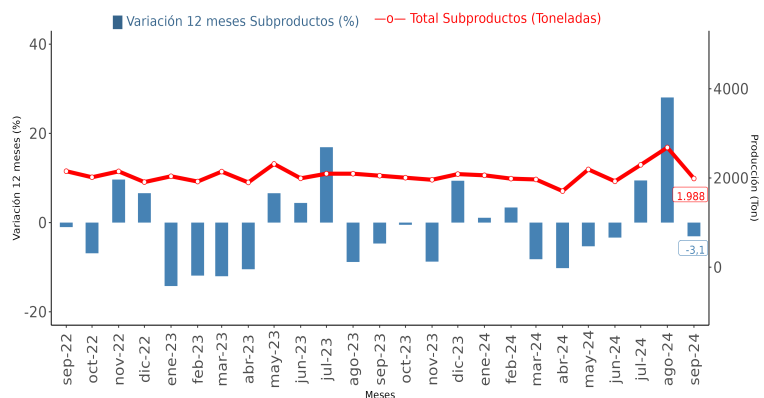
En Ñuble, la producción de afrechillo (877 toneladas), presentó aumento de 0,2% en doce meses, anotando participación de 44,1% a nivel regional.

En tanto, se procesaron 570 toneladas de afrecho, registrando descenso interanual de 12,6%, cuya producción representó el 28,7% de los subproductos elaborados a nivel regional.

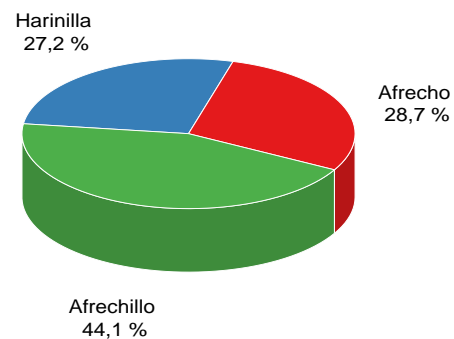
La producción de harinilla alcanzó las 540 toneladas, presentando crecimiento de 3,1% en doce meses, consiguando participación de 27,2% a nivel regional.

Respecto al mes anterior, la producción de harinilla, afrecho y afrechillo disminuyeron en 49,1%; 20,8% y 2,7% respectivamente.

Evolución Subproductos de Molienda de Trigo en doce meses, Región de Ñuble (septiembre 2022 - septiembre 2024)



Participación Subproductos Molienda de Trigo, Región de Ñuble (septiembre 2024)



Instituto Nacional de Estadísticas
 Arturo Prat, N°430, piso 3, Chillán, Ñuble
 Teléfono: 2 3246 2871
 Correo electrónico: ine.chillan@ine.gob.cl - regiones.ine.cl/ñuble

