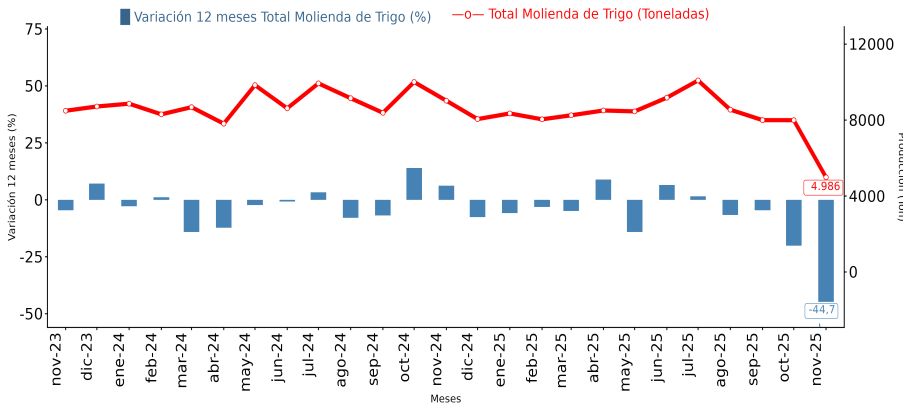


- Durante noviembre de 2025, la molienda de trigo totalizó **4.986** toneladas, disminuyendo en **44,7%** en doce meses.
- El total de productos de molienda, correspondiente a harina de primera, disminuyó en **49,1%**, comparado con noviembre de 2024.
- Por su parte, en los subproductos la variación fue **-30,1%** respecto al mismo período del año anterior.

■ Evolución Molienda de Trigo en doce meses, Región de Ñuble (noviembre 2023 - noviembre 2025)



noviembre 2025	
Total Molienda de Trigo Región	
Toneladas	4.986
Variación anual (%)	-44,7
Variación mensual (%)	-37,6
Variación acumulada (%)	-8,3
Total Productos Molienda de Trigo (*)	
Toneladas	3.534
Variación anual (%)	-49,1
Variación mensual (%)	-39,9
Variación acumulada (%)	-10,0
Total Subproductos Molienda de Trigo (**)	
Toneladas	1.452
Variación anual (%)	-30,1
Variación mensual (%)	-31,2
Variación acumulada (%)	-2,7

(*) Productos Molienda de Trigo: producción en toneladas de harina de primera

(**) Subproductos Molienda de Trigo: producción en toneladas de harinilla, afrecho y afrechillo

Análisis Regional

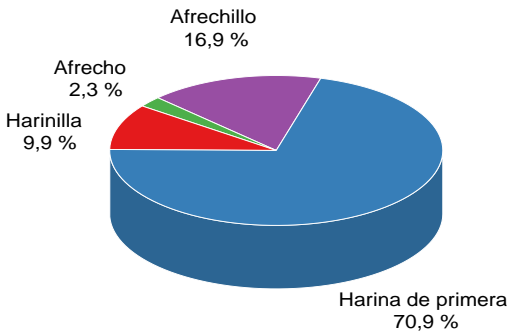
En Ñuble, la producción total de molienda de trigo alcanzó 4.986 toneladas durante noviembre de 2025, variando interanualmente en -44,7%.

Al comparar con el mes anterior, la producción descendió 37,6%. En tanto, en términos acumulados, la producción disminuyó en 8,3%.

Para el mes de análisis, los productos y subproductos de molienda de trigo registraron descensos interanuales de 49,1% y 30,1%, respectivamente.

La producción regional representó el 3,3% de la producción total a nivel nacional.

■ Participación Molienda de Trigo Productos y Subproductos, Región de Ñuble (noviembre 2025)



■ Evolución Molienda de Trigo Región de Ñuble (noviembre 2024 - noviembre 2025)

Total Molienda de Trigo	nov-24	dic-24	ene-25	feb-25	mar-25	abr-25	may-25	jun-25	jul-25	ago-25	sep-25	oct-25	nov-25
Producción (Ton)	9.021	8.053	8.350	8.041	8.253	8.506	8.458	9.181	10.088	8.547	7.997	7.995	4.986
Variación Anual (%)	6,2	-7,6	-5,8	-3,2	-4,9	8,9	-14,1	6,5	1,6	-6,6	-4,6	-20,1	-44,7

Nota: Cifras provisionales 2024 y 2025.

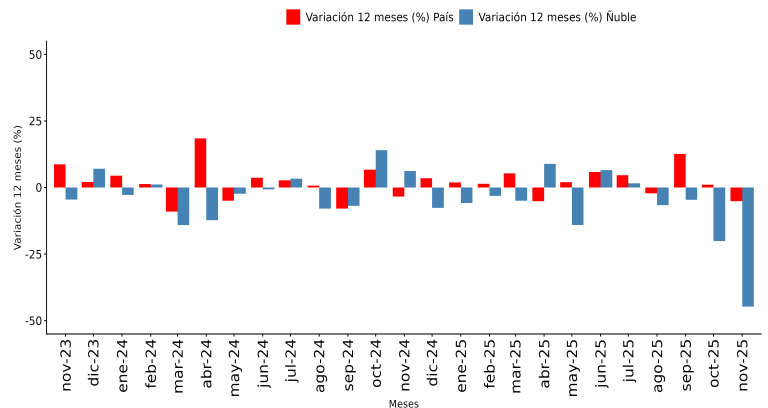
Durante noviembre de 2025, la molienda de trigo a nivel regional registró variación de -44,7% en doce meses, igual a 4.035 toneladas menos. Este resultado se debe, principalmente, al descenso del 49,1% interanual en la producción de harina de primera en productos.

A nivel nacional, la producción de molienda de trigo registró 150.255 toneladas, cuya variación en doce meses fue -5,1%, equivalentes a 8.154 toneladas menos. Este resultado obedece a una menor incidencia en la producción de harina de primera en productos, y de afrechillo por el lado de los subproductos.

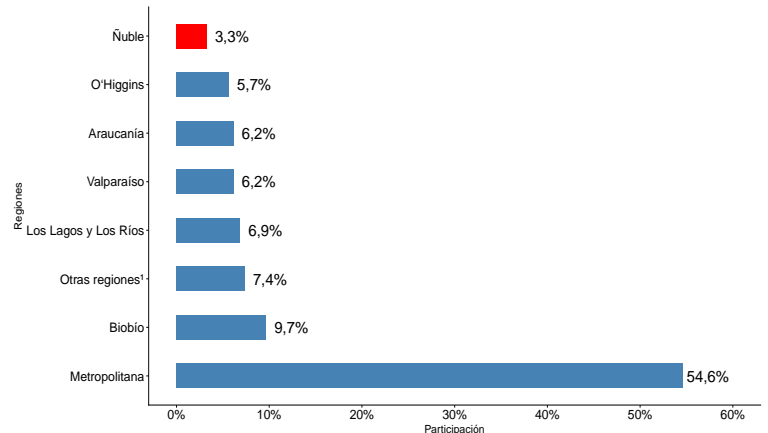
En el período de análisis, la mayor participación en molienda de trigo estuvo liderada por la Región Metropolitana con 82.003 toneladas, representando el 54,6% de la producción total del país. En segundo lugar, se ubicó Biobío con 14.601 toneladas, equivalentes al 9,7% del total nacional. Luego, Otras regiones¹ con 11.118 toneladas, 7,4% de la producción país, y en cuarto lugar, Los Lagos y Los Ríos con 10.305 toneladas, representando el 6,9% del total nacional.

Por otro lado, en la Región de Ñuble (4.986 toneladas), se procesó el 3,3% de la molienda de trigo a nivel nacional.

Variación en doce meses Molienda de Trigo, Región de Ñuble y total País (noviembre 2023 - noviembre 2025)



Participación regional Molienda de Trigo¹ (noviembre 2025)



Nota: En algunos casos, la suma de las participaciones difiere del 100%, debido al redondeo de las cifras contenidas en el boletín.

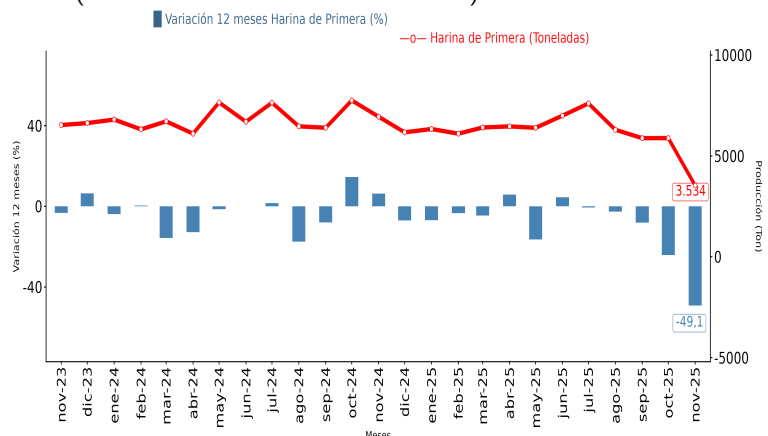
Productos de Molienda de Trigo

A nivel regional, se procesaron 3.534 toneladas de productos de molienda de trigo (harina de primera), variando interanualmente en -49,1%. Enfatizar, que este producto representa 70,9% de la producción de molienda en la región.

Respecto al mes anterior, la elaboración de productos de molienda de trigo presentó descenso de 39,9%.

Por su parte, la variación acumulada registró decrecimiento de 10,0%.

Evolución Productos Molienda de Trigo en doce meses, Región de Ñuble (noviembre 2023 - noviembre 2025)



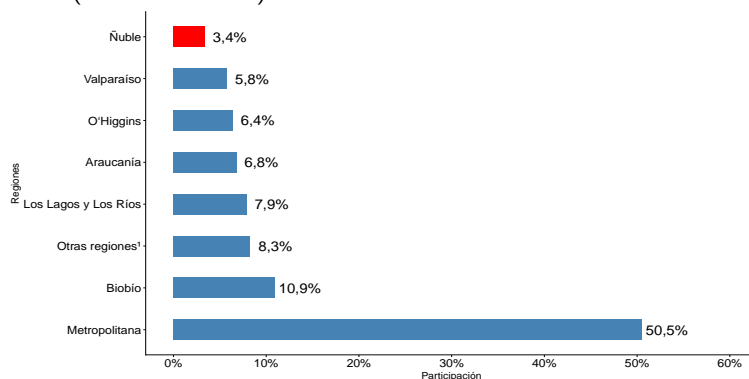
(1) Otras regiones: se agrupan las regiones II, IV, VII y XV, con el fin de asegurar el cumplimiento del secreto estadístico.

En cuanto a la producción país, la producción de harina de primera, estuvo liderada por la Región Metropolitana (53.178 toneladas) con participación de 50,5% del total nacional. Le siguieron las regiones de Biobío (11.488 toneladas) y Otras regiones¹ (8.789 toneladas), las que representaron 10,9% y 8,3% del total nacional, respectivamente. La producción de harina de primera de Ñuble representa 3,4% de la producción a nivel nacional.

Cabe destacar, que la producción nacional de harina de primera fue equivalente a 105.295 toneladas.

Participación regional en Producción de Harina de Primera

(noviembre 2025)



Nota: En algunos casos, la suma de las participaciones difiere del 100%, debido al redondeo de las cifras contenidas en el boletín.

Subproductos de Molienda de Trigo

En noviembre de 2025, la producción total de subproductos en la Región de Ñuble, fue 1.452 toneladas, registrando variación anual de -30,1%, equivalente a 625 toneladas menos. Esta variación se explica, principalmente, por la disminución de 80,4% en la producción de afrecho.

Los subproductos de la molienda de trigo representaron el 29,1% de la producción regional.

Respecto al mes anterior, a nivel regional, se registró decrecimiento de 31,2%.

A nivel nacional, la producción total de subproductos de molienda de trigo alcanzó 30.535 toneladas, observándose descenso de 10,4% en doce meses, igual a 3.538 toneladas menos.

En Ñuble, la producción de afrechillo (841 toneladas), presentó disminución de 19,4% en doce meses, anotando participación de 57,9% a nivel regional.

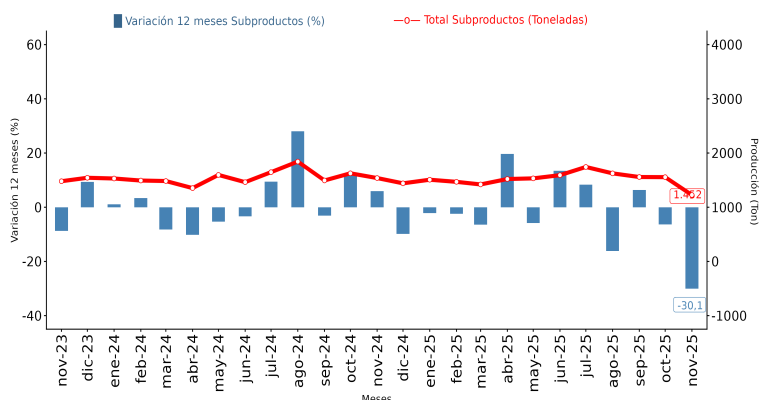
En tanto, se procesaron 496 toneladas de harinilla, registrando ascenso interanual de 12,0%, cuya producción representó el 34,2% de los subproductos elaborados a nivel regional.

La producción de afrecho alcanzó las 115 toneladas, presentando descenso de 80,4% en doce meses, consignando participación de 7,9% a nivel regional.

Respecto al mes anterior, la producción de afrecho, harinilla y afrechillo disminuyeron en 74,6%; 34,5% y 6,6% respectivamente.

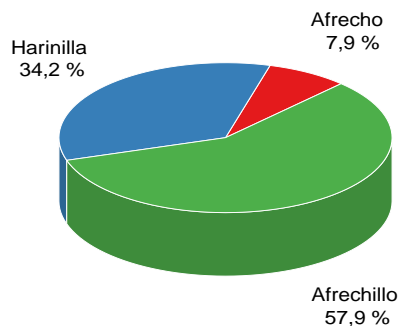
Evolución Subproductos de Molienda de Trigo en doce meses, Región de Ñuble

(noviembre 2023 - noviembre 2025)



Participación Subproductos Molienda de Trigo, Región de Ñuble

(noviembre 2025)



Instituto Nacional de Estadísticas
 Arturo Prat, N°430, piso 3, Chillán, Ñuble
 Teléfono: 2 3246 2871
 Correo electrónico: ine.chillan@ine.gob.cl - regiones.ine.cl/nuble

