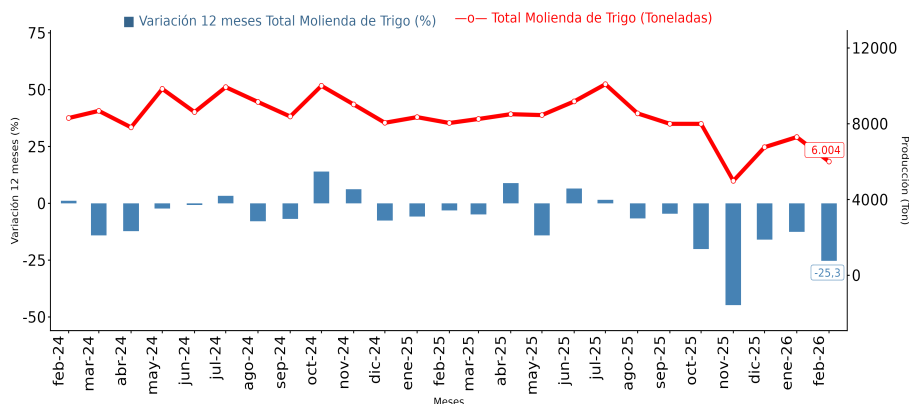


- Durante febrero de 2026, la molienda de trigo totalizó **6.004** toneladas, disminuyendo en **25,3%** en doce meses.
- El total de productos de molienda, correspondiente a harina de primera, disminuyó en **22,9%**, comparado con febrero de 2025.
- Por su parte, en los subproductos la variación fue **-33,1%** respecto al mismo período del año anterior.

■ Evolución Molienda de Trigo en doce meses, Región de Ñuble (febrero 2024 - febrero 2026)



febrero 2026	
Total Molienda de Trigo Región	
Toneladas	6.004
Variación anual (%)	-25,3
Variación mensual (%)	-17,7
Variación acumulada (%)	-18,8
Total Productos Molienda de Trigo (*)	
Toneladas	4.708
Variación anual (%)	-22,9
Variación mensual (%)	-17,4
Variación acumulada (%)	-16,3
Total Subproductos Molienda de Trigo (**)	
Toneladas	1.296
Variación anual (%)	-33,1
Variación mensual (%)	-19,0
Variación acumulada (%)	-26,7

(*) Productos Molienda de Trigo: producción en toneladas de harina de primera

(**) Subproductos Molienda de Trigo: producción en toneladas de harinilla, afrecho y afrechillo

■ Análisis Regional

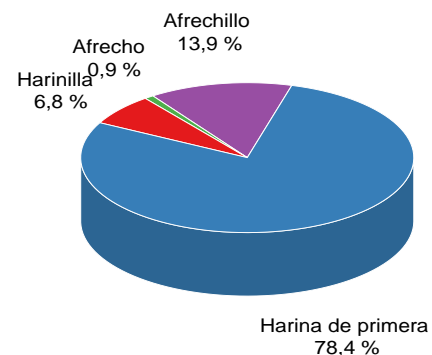
En Ñuble, la producción total de molienda de trigo alcanzó 6.004 toneladas durante febrero de 2026, variando interanualmente en -25,3%.

Al comparar con el mes anterior, la producción descendió 17,7%. En tanto, en términos acumulados, la producción disminuyó en 18,8%.

Para el mes de análisis, los productos y subproductos de molienda de trigo registraron descensos interanuales de 22,9% y 33,1%, respectivamente.

La producción regional representó el 4,1% de la producción total a nivel nacional.

■ Participación Molienda de Trigo Productos y Subproductos, Región de Ñuble (febrero 2026)



■ Evolución Molienda de Trigo Región de Ñuble (febrero 2025 - febrero 2026)

Total Molienda de Trigo	feb-25	mar-25	abr-25	may-25	jun-25	jul-25	ago-25	sep-25	oct-25	nov-25	dic-25	ene-26	feb-26
Producción (Ton)	8.041	8.253	8.506	8.458	9.181	10.088	8.547	7.997	7.995	4.986	6.763	7.298	6.004
Variación Anual (%)	-3,2	-4,9	8,9	-14,1	6,5	1,6	-6,6	-4,6	-20,1	-44,7	-16,0	-12,6	-25,3

Nota: Cifras provisionales (2025 -2026)

Molienda de Trigo

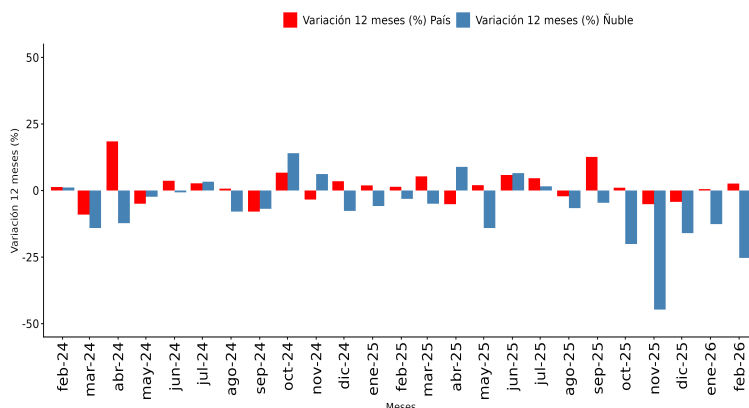
Durante febrero de 2026, la molienda de trigo a nivel regional registró variación de -25,3% en doce meses, igual a 2.037 toneladas menos. Este resultado se debe, principalmente, al descenso 22,9% interanual en la producción de harina de primera en productos.

A nivel nacional, la producción de molienda de trigo registró 147.132 toneladas, cuya variación en doce meses fue 2,6%, equivalentes a 3.733 toneladas adicionales. Este resultado obedece a una mayor incidencia en la producción de Semolín en productos, y de harinilla por el lado de los subproductos.

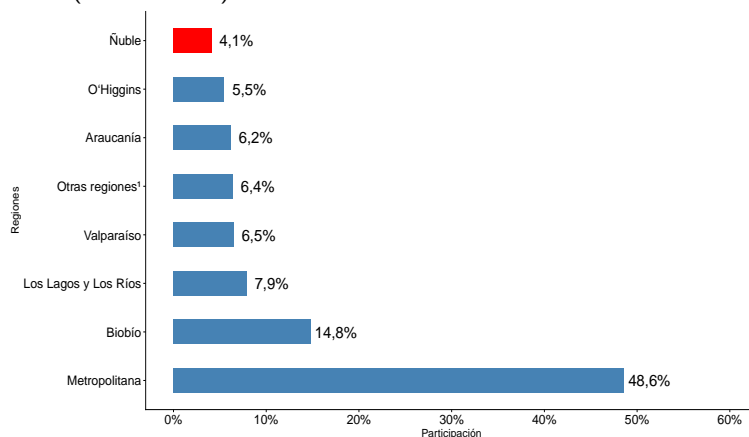
En el período de análisis, la mayor participación en molienda de trigo estuvo liderada por la Región Metropolitana con 71.553 toneladas, representando el 48,6% de la producción total del país. En segundo lugar, se ubicó Biobío con 21.790 toneladas, equivalentes al 14,8% del total nacional. Luego, Los Lagos y Los Ríos con 11.671 toneladas, 7,9% de la producción país, y en cuarto lugar, Valparaíso con 9.579 toneladas, representando el 6,5% del total nacional.

Por otro lado, en la Región de Ñuble (6.004 toneladas), se procesó el 4,1% de la molienda de trigo a nivel nacional.

Variación en doce meses Molienda de Trigo, Región de Ñuble y total País (febrero 2024 - febrero 2026)



Participación regional Molienda de Trigo¹ (febrero 2026)



Nota: En algunos casos, la suma de las participaciones difiere del 100%, debido al redondeo de las cifras contenidas en el boletín.

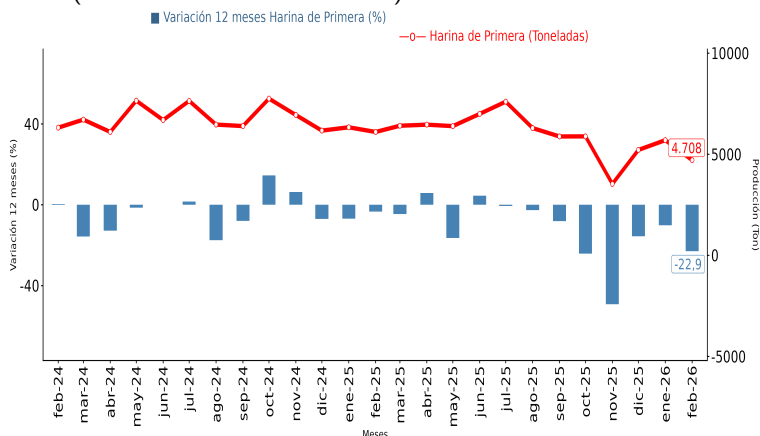
Productos de Molienda de Trigo

A nivel regional, se procesaron 4.708 toneladas de productos de molienda de trigo (harina de primera), variando interanualmente en -22,9%. Enfatizar, que este producto representa 78,4% de la producción de molienda en la región.

Respecto al mes anterior, la elaboración de productos de molienda de trigo presentó descenso de 17,4%.

Por su parte, la variación acumulada registró decrecimiento de 16,3%.

Evolución Productos Molienda de Trigo en doce meses, Región de Ñuble (febrero 2024 - febrero 2026)



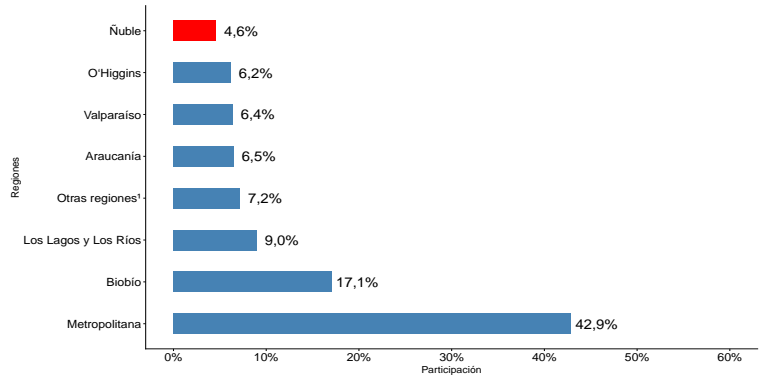
(1) Otras regiones: se agrupan las regiones II, IV, VII y XV, con el fin de asegurar el cumplimiento del secreto estadístico.

En cuanto a la producción país, la producción de harina de primera, estuvo liderada por la Región Metropolitana (43.956 toneladas) con participación de 42,9% del total nacional. Le siguieron las regiones de Biobío (17.503 toneladas) y Los Lagos y Los Ríos (9.225 toneladas), las que representaron 17,1% y 9,0% del total nacional, respectivamente.

La producción de harina de primera de Ñuble representa 4,6% de la producción a nivel nacional.

Cabe destacar, que la producción nacional de harina de primera fue equivalente a 102.366 toneladas.

Participación regional en Producción de Harina de Primera (febrero 2026)



Nota: En algunos casos, la suma de las participaciones difiere del 100%, debido al redondeo de las cifras contenidas en el boletín.

Subproductos de Molienda de Trigo

En febrero de 2026, la producción total de subproductos en la Región de Ñuble, fue 1.296 toneladas, registrando variación anual de -33,1%, equivalente a 641 toneladas menos. Esta variación se explica, principalmente, por la disminución de 92,0% en la producción de afrecho.

Los subproductos de la molienda de trigo representaron el 21,6% de la producción regional.

Respecto al mes anterior, a nivel regional, se registró decrecimiento de 19,0%.

Por otro lado, la variación acumulada presentó descenso de 26,7%.

A nivel nacional, la producción total de subproductos de molienda de trigo alcanzó 30.156 toneladas, observándose descenso de 5,5% en doce meses, igual a 1.763 toneladas menos.

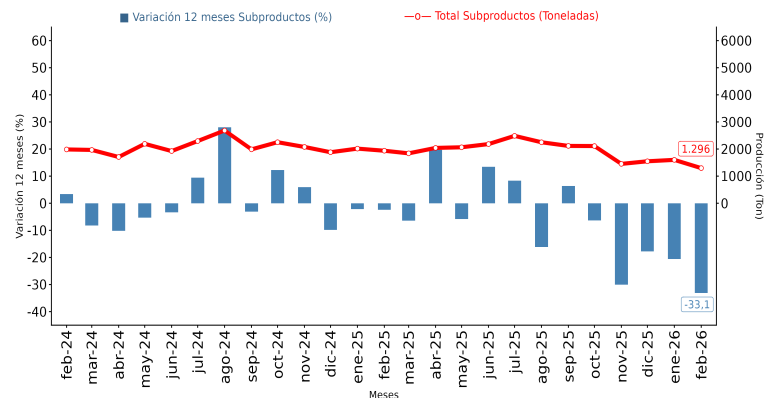
En Ñuble, la producción de afrechillo (833 toneladas), presentó disminución de 4,6% en doce meses, anotando participación de 64,3% a nivel regional.

En tanto, se procesaron 410 toneladas de harinilla, registrando ascenso interanual de 2,2%, cuya producción representó el 31,6% de los subproductos elaborados a nivel regional.

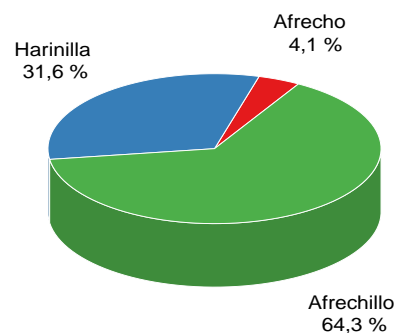
La producción de afrecho alcanzó las 53 toneladas, presentando descenso de 92,0% en doce meses, consiguando participación de 4,1% a nivel regional.

Respecto al mes anterior, la producción de afrecho, harinilla y afrechillo disminuyeron en 77,8%, 20,2% y 1,7% respectivamente.

Evolución Subproductos de Molienda de Trigo en doce meses, Región de Ñuble (febrero 2024 - febrero 2026)



Participación Subproductos Molienda de Trigo, Región de Ñuble (febrero 2026)



Instituto Nacional de Estadísticas
Calle Arturo Prat 430, piso 3, Chillán, Región de Ñuble
Teléfono 232462871
Correo electrónico: ine.chillan@ine.gob.cl - regiones.ine.gob.cl/nuble

