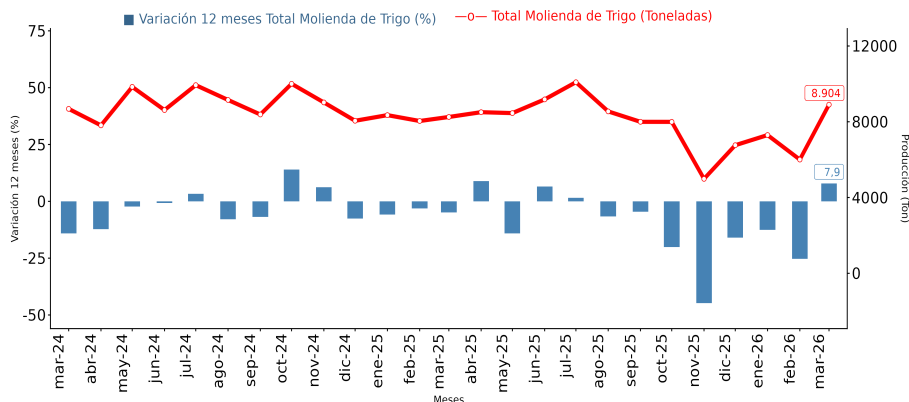


- Durante marzo de 2026, la molienda de trigo totalizó **8.904** toneladas, creciendo en **7,9%** en doce meses.
- El total de productos de molienda, correspondiente a harina de primera, aumentó en **9,5%**, comparado con marzo de 2025.
- Por su parte, en los subproductos la variación fue **2,3%** respecto al mismo período del año anterior.

■ Evolución Molienda de Trigo en doce meses, Región de Ñuble (marzo 2024 - marzo 2026)



marzo 2026	
Total Molienda de Trigo Región	
Toneladas	8.904
Variación anual (%)	7,9
Variación mensual (%)	48,3
Variación acumulada (%)	-9,9
Total Productos Molienda de Trigo (*)	
Toneladas	7.020
Variación anual (%)	9,5
Variación mensual (%)	49,1
Variación acumulada (%)	-7,6
Total Subproductos Molienda de Trigo (**)	
Toneladas	1.884
Variación anual (%)	2,3
Variación mensual (%)	45,4
Variación acumulada (%)	-17,5

(*) Productos Molienda de Trigo: producción en toneladas de harina de primera

(**) Subproductos Molienda de Trigo: producción en toneladas de harinilla, afrecho y afrechillo

Análisis Regional

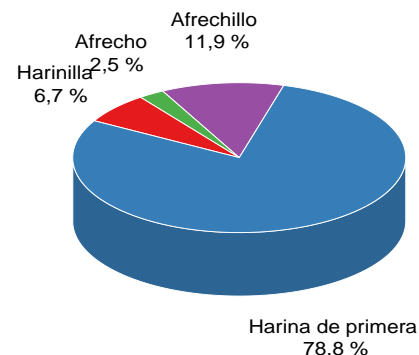
En Ñuble, la producción total de molienda de trigo alcanzó 8.904 toneladas durante marzo de 2026, variando interanualmente en 7,9%.

Al comparar con el mes anterior, la producción aumentó 48,3%. En tanto, en términos acumulados, la producción disminuyó en 9,9%.

Para el mes de análisis, los productos y subproductos de molienda de trigo registraron aumentos interanuales de 9,5% y 2,3%, respectivamente.

La producción regional representó el 5,3% de la producción total a nivel nacional.

■ Participación Molienda de Trigo Productos y Subproductos, Región de Ñuble (marzo 2026)



Nota: La suma de las participaciones difiere del 100

■ Evolución Molienda de Trigo Región de Ñuble (marzo 2025 - marzo 2026)

Total Molienda de Trigo	mar-25	abr-25	may-25	jun-25	jul-25	ago-25	sep-25	oct-25	nov-25	dic-25	ene-26	feb-26	mar-26
Producción (Ton)	8.253	8.506	8.458	9.181	10.088	8.547	7.997	7.995	4.986	6.763	7.298	6.004	8.904
Variación Anual (%)	-4,9	8,9	-14,1	6,5	1,6	-6,6	-4,6	-20,1	-44,7	-16,0	-12,6	-25,3	7,9

Nota: Cifras provisionales (2025 -2026)

Molienda de Trigo

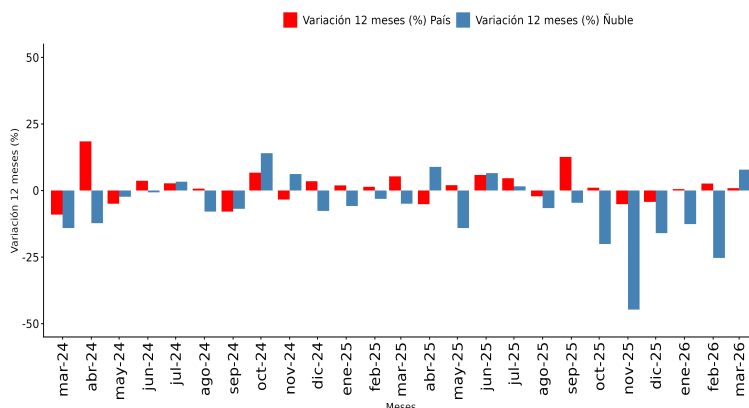
Durante marzo de 2026, la molienda de trigo a nivel regional registró variación de 7,9% en doce meses, igual a 651 toneladas adicionales. Este resultado se debe, principalmente, al aumento de 9,5% interanual en la producción de harina de primera en productos.

A nivel nacional, la producción de molienda de trigo registró 166.908 toneladas, cuya variación en doce meses fue 0,9%, equivalentes a 1.537 toneladas adicionales. Este resultado obedece a una mayor incidencia en la producción de Harina especial en productos, y de harinilla por el lado de los subproductos.

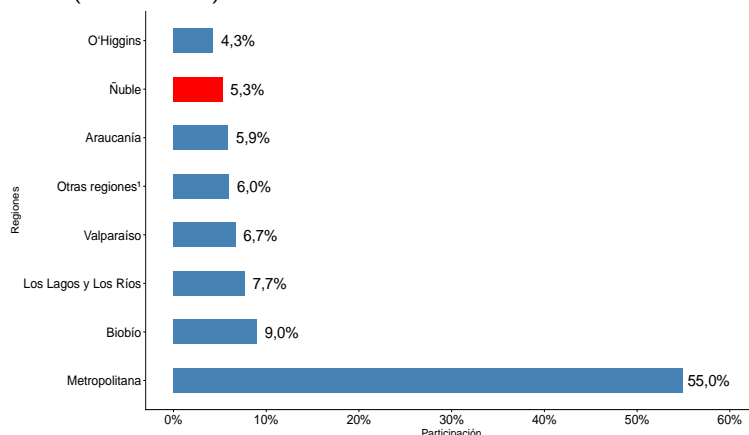
En el período de análisis, la mayor participación en molienda de trigo estuvo liderada por la Región Metropolitana con 91.821 toneladas, representando el 55,0% de la producción total del país. En segundo lugar, se ubicó Biobío con 14.968 toneladas, equivalentes al 9,0% del total nacional. Luego, Los Lagos y Los Ríos con 12.919 toneladas, 7,7% de la producción país, y en cuarto lugar, Valparaíso con 11.152 toneladas, representando el 6,7% del total nacional.

Por otro lado, en la Región de Ñuble (8.904 toneladas), se procesó el 5,3% de la molienda de trigo a nivel nacional.

Variación en doce meses Molienda de Trigo, Región de Ñuble y total País (marzo 2024 - marzo 2026)



Participación regional Molienda de Trigo¹ (marzo 2026)



Nota: En algunos casos, la suma de las participaciones difiere del 100%, debido al redondeo de las cifras contenidas en el boletín.

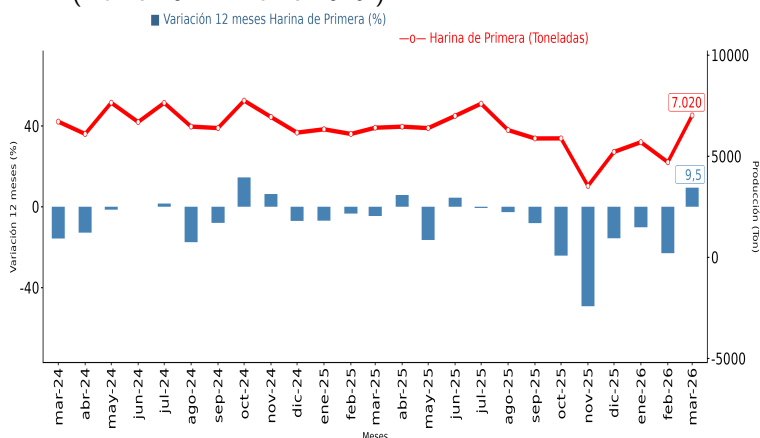
Productos de Molienda de Trigo

A nivel regional, se procesaron 7.020 toneladas de productos de molienda de trigo (harina de primera), variando interanualmente en 9,5%. Enfatizar, que este producto representa 78,8% de la producción de molienda en la región.

Respecto al mes anterior, la elaboración de productos de molienda de trigo presentó crecimiento de 49,1%.

Por su parte, la variación acumulada registró decrecimiento de 7,6%.

Evolución Productos Molienda de Trigo en doce meses, Región de Ñuble (marzo 2024 - marzo 2026)



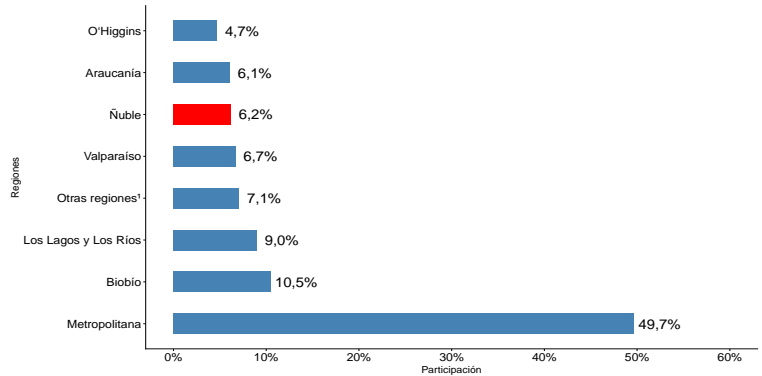
(1) Otras regiones: se agrupan las regiones II, IV, VII y XV, con el fin de asegurar el cumplimiento del secreto estadístico.

En cuanto a la producción país, la producción de harina de primera, estuvo liderada por la Región Metropolitana (56.098 toneladas) con participación de 49,7% del total nacional. Le siguieron las regiones de Biobío (11.792 toneladas) y Los Lagos y Los Ríos (10.096 toneladas), las que representaron 10,5% y 9,0% del total nacional, respectivamente.

La producción de harina de primera de Ñuble representa 6,2% de la producción a nivel nacional.

Cabe destacar, que la producción nacional de harina de primera fue equivalente a 112.760 toneladas.

Participación regional en Producción de Harina de Primera (marzo 2026)



Nota: En algunos casos, la suma de las participaciones difiere del 100%, debido al redondeo de las cifras contenidas en el boletín.

Subproductos de Molienda de Trigo

En marzo de 2026, la producción total de subproductos en la Región de Ñuble, fue 1.884 toneladas, registrando variación anual de 2,3%, equivalente a 43 toneladas adicionales. Esta variación se explica, principalmente, por el aumento de 32,8% en la producción de afrechillo.

Los subproductos de la molienda de trigo representaron el 21,2% de la producción regional.

Respecto al mes anterior, a nivel regional, se registró aumento de 45,4%.

Por otro lado, la variación acumulada presentó descenso de 17,5%.

A nivel nacional, la producción total de subproductos de molienda de trigo alcanzó 36.031 toneladas, observándose descenso de 1,9% en doce meses, igual a 704 toneladas menos.

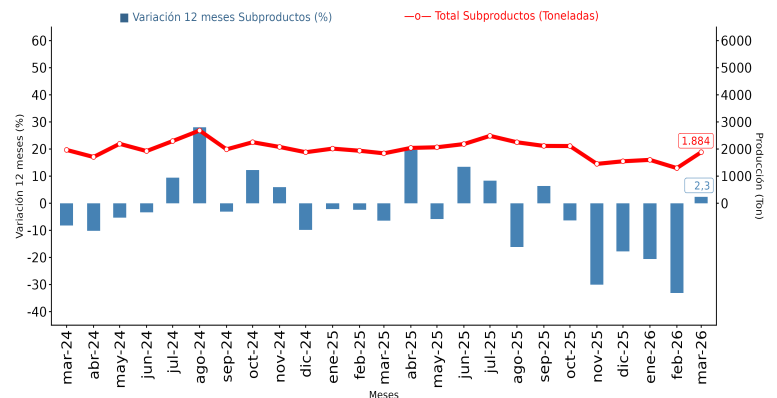
En Ñuble, la producción de afrechillo (1.062 toneladas), presentó aumento de 32,8% en doce meses, anotando participación de 56,4% a nivel regional.

En tanto, se procesaron 593 toneladas de harinilla, registrando ascenso interanual de 6,5%, cuya producción representó el 31,5% de los subproductos elaborados a nivel regional.

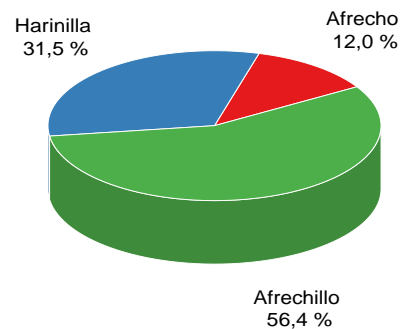
La producción de afrecho alcanzó las 227 toneladas, presentando descenso de 53,0% en doce meses, consiguando participación de 12,0% a nivel regional.

Respecto al mes anterior, la producción de afrecho, harinilla y afrechillo aumentaron en 328,3%, 44,6% y 27,5% respectivamente.

Evolución Subproductos de Molienda de Trigo en doce meses, Región de Ñuble (marzo 2024 - marzo 2026)



Participación Subproductos Molienda de Trigo, Región de Ñuble (marzo 2026)



Instituto Nacional de Estadísticas
Calle Arturo Prat 430, piso 3, Chillán, Región de Ñuble
Teléfono 232462871

Correo electrónico: ine.chillan@ine.gob.cl - regiones.ine.gob.cl/nuble

